

ข้อกำหนดรายละเอียด

ข้อกำหนดรายละเอียด งานก่อสร้างหลังคาคลุมบริเวณ Busgate อาคารผู้โดยสารระหว่างประเทศ จำนวน 1 งาน

1. วัตถุประสงค์

ท่าอากาศยานภูเก็ต บริษัท ท่าอากาศยานไทย จำกัด(มหาชน) (ทภค.ทอท.) มีความประสงค์จัดจ้าง  
งานก่อสร้างหลังคาคลุมบริเวณ Busgate อาคารผู้โดยสารระหว่างประเทศ จำนวน 1 งาน

1.1	ข้อกำหนดรายละเอียด	จำนวน	4	แผ่น
1.2	เงื่อนไขทั่วไป	จำนวน	23	แผ่น
1.3	รายการประกอบแบบ			
1.3.1	งานเหล็กรูปพรรณ	จำนวน	5	แผ่น
1.3.2	งาน Metal Sheet	จำนวน	3	แผ่น
1.3.3	งานฝ้าเพดานอลูมิเนียม	จำนวน	1	แผ่น
1.3.4	งานสแตนเลส	จำนวน	2	แผ่น
1.3.5	ระบบไฟฟ้าแสงสว่าง	จำนวน	2	แผ่น
1.4	ผนวก ก.	จำนวน	4	แผ่น
1.5	ผนวก ข.	จำนวน	12	แผ่น
1.6	แบบก่อสร้างเลขที่ สสค.ฝปร.ทภค. 002/62	จำนวน	10	แผ่น

2. รายการที่ผู้รับจ้างต้องรับทราบและปฏิบัติ

ผู้รับจ้างก่อสร้างจะต้องดำเนินการงานก่อสร้างหลังคาคลุมบริเวณ Busgate อาคารผู้โดยสารระหว่างประเทศ  
จำนวน 1 งาน โดยมีงานติดตั้งหลังคา Metal Sheet โครงสร้างเหล็กพร้อมรางระบายน้ำสแตนเลสและงานระบบไฟฟ้า  
แสงสว่าง แบ่งออกเป็น 2 บริเวณคือ

- 2.1 บริเวณ Bus Gate ผู้โดยสารขาเข้า อาคารผู้โดยสารระหว่างประเทศ ชั้น 1
- 2.2 บริเวณ Bus Gate ผู้โดยสารขาออก อาคารผู้โดยสารระหว่างประเทศ ชั้น 1

3. กำหนดงานแล้วเสร็จและการแบ่งงวดงาน

3.1 งานก่อสร้างหลังคาคลุมบริเวณ Busgate อาคารผู้โดยสารระหว่างประเทศ จำนวน 1 งาน ผู้รับจ้าง  
จะต้องดำเนินการให้แล้วเสร็จภายใน 150 วัน นับตั้งแต่ ทอท.มีหนังสือแจ้งให้ผู้รับจ้างเริ่มดำเนินงาน

3.2 การจ่ายเงิน...

1. 

2. 

3. 

3.2 การจ่ายเงินค่าจ้างทำการจ่ายเป็น 2 งวด เมื่อผู้รับจ้างทำงานแล้วเสร็จสมบูรณ์ตามรายการ ดังนี้

3.2.1 จ่ายเงินค่าจ้าง งวดที่ 1 จำนวนร้อยละ 30 (สามสิบ) ของเงินค่าจ้างทั้งหมด เมื่อผู้รับจ้างดำเนินงานติดตั้งหลังคา Metal Sheet โครงสร้างเหล็กพร้อมรางระบายน้ำสแตนเลสและงานระบบไฟฟ้าแสงสว่าง บริเวณ Bus Gate ผู้โดยสารขาเข้า อาคารผู้โดยสารระหว่างประเทศ ชั้น 1 ดำเนินแล้วเสร็จ และคณะกรรมการตรวจรับพัสดุของ ทอท. ได้ตรวจรับงานไว้เรียบร้อยแล้ว

3.2.2 จ่ายเงินค่าจ้าง งวดที่ 2 เป็นเงินร้อยละ 70 (เจ็ดสิบ) ของเงินค่าจ้างทั้งหมด เมื่อผู้รับจ้างดำเนินการงานส่วนที่เหลือแล้วเสร็จครบถ้วนตามสัญญาและทำการทดสอบระบบทั้งหมดพร้อมกัน พร้อมทำความเข้าใจสถานะงานทั้งหมดรวมทั้งจัดส่ง As-Built Drawing ข้อมูลครุภัณฑ์และรายละเอียดอื่นๆ ตามระบุในสัญญาและคณะกรรมการตรวจรับพัสดุของ ทอท. ได้ตรวจรับงานไว้เรียบร้อยแล้ว

#### 4. เอกสารประกอบการเบิกจ่ายเงิน

ผู้รับจ้างจะต้องส่งรายงานสรุปผลการปฏิบัติงานสำหรับงานในแต่ละงวดเพื่อประกอบการเบิกจ่ายเงินค่าจ้าง ซึ่งประกอบด้วย

4.1 รายงานการดำเนินงานแต่ละงวดงานตามข้อ 3.

4.2 ตารางสรุปรายเวลาดำเนินงาน พื้นที่ปฏิบัติงาน ภาพถ่าย และอื่น ๆ ที่ได้ดำเนินการภายในงวดนั้นๆ ตามที่คณะกรรมการตรวจรับพัสดุฯหรือผู้ควบคุมงานเป็นผู้กำหนด

#### 5. เงื่อนไขอื่นๆ

ผู้รับจ้างต้องปฏิบัติตาม “ข้อบังคับและคู่มือว่าด้วยความปลอดภัยในการทำงานสำหรับผู้รับเหมา” ในส่วนที่เกี่ยวข้องของ ผู้รับจ้าง


#### 6. อัตราค่าปรับ

หากผู้รับจ้างไม่สามารถทำงานให้แล้วเสร็จตามเวลาที่กำหนดในสัญญา ผู้รับจ้างจะต้องชำระค่าปรับให้แก่ผู้ว่าจ้างในอัตราร้อยละ 0.25 (ศูนย์จุดสองห้า) ของราคางานจ้างตามสัญญา แต่ต้องไม่ต่ำกว่าวันละ 100.- บาท (หนึ่งร้อยบาท)

#### 7. การรับประกัน...

1. 

2. 

3. 

## 7. การรับประกัน

7.1 ผู้รับจ้างจะต้องรับประกันคุณภาพการใช้งานหากมีการชำรุดบกพร่องเสียหายอันเกิดจากงานจ้างนี้ภายในระยะเวลา 730 วัน นับถัดจากวันที่รับมอบผลงานแล้ว ซึ่งความชำรุดบกพร่องเสียหายนั้นเกิดจากความบกพร่องของผู้รับจ้างจากการใช้วัสดุที่ไม่ถูกต้องตามมาตรฐาน หรือขั้นตอนการก่อสร้างไม่ได้มาตรฐานแห่งหลักวิชาหรือทำไว้มิเรียบร้อย

7.2 หากผู้รับจ้างเพิกเฉยหรือไม่ดำเนินการซ่อมแซมให้สามารถใช้งานได้โดยเร็วแล้ว ทอท. สงวนสิทธิ์ในการดำเนินการเอง โดยคิดค่าใช้จ่ายในการดำเนินการทั้งหมดจากผู้รับจ้าง

7.3 ในช่วงเวลารับประกัน ผู้รับจ้างจะต้องเตรียมการในการสำรองสินค้าที่ติดตั้งและอุปกรณ์ที่ช่วยในการติดตั้งต่างๆ รวมถึงบุคลากรที่มากพอสำหรับการซ่อมแซมงานให้แล้วเสร็จภายในระยะเวลาไม่เกิน 7 วัน หลังจากได้รับแจ้งจาก ทอท. แล้ว

## 8. คุณสมบัติของผู้เสนอราคา

ผู้เสนอราคาต้องมีผลงานก่อสร้างประเภทงานอาคารหรืองานโยธา ที่เป็นสัญญาฉบับเดียว นับย้อนหลังจากวันที่ยื่นซองเสนอราคาไม่เกิน 5 ปี ในวงเงินไม่น้อยกว่า 2,000,000.- (สองล้านบาทถ้วน) ที่เป็นคู่สัญญาโดยตรงกับส่วนราชการหรือหน่วยงานตามกฎหมายว่าด้วยระเบียบบริหารราชการส่วนท้องถิ่นหรือหน่วยงานอื่นซึ่งกฎหมายบัญญัติให้มีฐานะเป็นราชการบริหารส่วนท้องถิ่น หรือรัฐวิสาหกิจ หรือหน่วยงานเอกชนที่ ทอท. เชื่อถือ

## 9. เงื่อนไขที่ผู้เสนอราคาต้องปฏิบัติในการเสนอราคา

ผู้เสนอราคา จะต้องแสดงรายละเอียดเอกสาร หลักฐาน ให้ครบถ้วนสมบูรณ์ โดยคณะกรรมการขอสงวนสิทธิ์ในการพิจารณาราคาสำหรับผู้ยื่นเอกสารที่ครบถ้วนเท่านั้น โดยเอกสารหรือหลักฐานที่ใช้ประกอบการเสนอราคามีดังต่อไปนี้

หนังสือรับรองผลงานก่อสร้างประเภทงานอาคารหรืองานโยธา ที่เป็นสัญญาฉบับเดียวนับย้อนหลังจากวันที่ยื่นซองเสนอราคาไม่เกิน 5 ปี ในวงเงินไม่น้อยกว่า 2,000,000.- (สองล้านบาทถ้วน) เป็นคู่สัญญาโดยตรงกับส่วนราชการหรือหน่วยงานกฎหมายว่าด้วยระเบียบบริหารราชการส่วนท้องถิ่น หรือหน่วยงานอื่นซึ่งกฎหมายบัญญัติให้มีฐานะเป็นราชการบริหารส่วนท้องถิ่น หรือรัฐวิสาหกิจ หรือหน่วยงานเอกชนที่ ทอท. เชื่อถือมาให้ ทอท. พิจารณา กรณีที่ผลงานที่ผู้เสนอราคานำมาแสดงเป็นผลงานที่ออกโดยหน่วยงานเอกชน ผู้รับรองต้องเป็นผู้มีอำนาจของหน่วยงาน

เอกชน...

1.....



2.....



3.....



เอกชนนั้น โดยต้องสำเนาสัญญาและสำเนาหนังสือรับรองการหักภาษี ณ ที่จ่าย หรือ สำเนาใบเสร็จรับเงินหรือสำเนาใบกำกับภาษีของสัญญาที่เสนอมา เพื่อประกอบการพิจารณาด้วย

10. นโยบายต่อต้านคอร์รัปชันของ ทอท.

10.1 คู่ค้าต้องสนับสนุนนโยบายต่อต้านคอร์รัปชันของ ทอท. ที่กำหนดให้บุคลากรทุกคนของ ทอท. ต้องไม่เข้าไปเกี่ยวข้องกับการคอร์รัปชันในทุกรูปแบบไม่ว่าจะโดยทางตรงหรือทางอ้อมและต้องปฏิบัติตามนโยบายต่อต้านคอร์รัปชันของ ทอท. อย่างเคร่งครัด

10.2 ห้ามมิให้ผู้เสนอราคา คู่ค้า ให้ของขวัญ ทรัพย์สิน หรือประโยชน์อื่นใด รวมถึงจ่ายค่าบริการต้อนรับ และค่าใช้จ่ายอื่นๆ ที่อาจส่งผลกระทบต่อความตั้งใจในการปฏิบัติหน้าที่หรือส่งผลกระทบต่อการทำงานของบริษัทให้แก่บุคลากรของ ทอท.

11. หลักเกณฑ์การพิจารณาคัดเลือกผู้เสนอราคา

ทอท. พิจารณาคัดเลือกด้วยเกณฑ์ราคา โดยพิจารณาราคารวมทั้งสิ้น

---

คณะกรรมการจัดทำข้อกำหนดรายละเอียด



(นายทิวา หาญประสานกิจ)

ประธานกรรมการ



(นายอุดม วงศ์ชุมพิศ)

กรรมการ



(นางสาวอังกูร วัฒนสะโกศา)

กรรมการและเลขานุการ

**เงื่อนไขทั่วไป**

**1. แบบรูปและรายละเอียด**

1.1 ผู้รับจ้างจะต้องดำเนินการตามที่กำหนดไว้ในแบบและรายการประกอบแบบนี้ทุกประการให้ครบถ้วนสมบูรณ์

1.2 ผู้รับจ้างต้องศึกษาแบบและรายการประกอบแบบอย่างละเอียดถี่ถ้วน รวมทั้งสำรวจพื้นที่ปฏิบัติงานจริง จนเป็นที่เข้าใจโดยแจ่มแจ้งทุกประการ ถ้าปรากฏปัญหาความไม่เข้าใจในแบบและรายการประกอบแบบ หรือพบเห็นว่ามี ความคลาดเคลื่อนขัดแย้งหรือไม่ละเอียด หรือไม่ชัดเจน หรืออาจไม่ปลอดภัย หรือมีปัญหาอุปสรรคใด ๆ ก็ตาม ให้รีบเสนอรายการนั้น ๆ ให้คณะกรรมการตรวจรับพัสดุทราบเพื่อตรวจสอบวินิจฉัยและชี้ขาด ซึ่งคณะกรรมการตรวจรับพัสดุจะถือหลักเกณฑ์จากสัญญา ความถูกต้องตามหลักการช่างและความเหมาะสมในประโยชน์ใช้สอยเป็นหลักในการชี้ขาด คำวินิจฉัยถือเป็นเด็ดขาด ทั้งนี้ ผู้รับจ้างจะต้องไม่ดำเนินการไปก่อนที่คณะกรรมการตรวจรับพัสดุจะให้ความเห็นชอบหรือวินิจฉัยชี้ขาด

1.3 สิ่งหนึ่งสิ่งใดที่มีได้ปรากฏในแบบหรือรายการประกอบแบบ หากเป็นส่วนหนึ่งหรือองค์ประกอบหรือสิ่งจำเป็นต้องทำ หรือเป็นวิธีที่ควรจะต้องทำเพื่อให้งานสำเร็จบริบูรณ์ไปโดยรวดเร็วด้วยดี และถูกต้องตามหลักการช่างที่ดี ผู้รับจ้างจะต้องกระทำทุกอย่างโดยเต็มที่และถูกต้องเสมือนว่าได้มีปรากฏในแบบและรายการประกอบแบบ ผู้รับจ้างต้องเชื่อฟังคำสั่งคณะกรรมการตรวจรับพัสดุที่จะกำหนดให้แก่ผู้รับจ้างเมื่อเกิดปัญหาตามที่กล่าวข้างต้นทุกประการ

1.4 ค่าระยะทาง และระดับที่ระบุไว้ในแบบเป็นระยะและระดับโดยประมาณ ให้ผู้รับจ้างตรวจสอบระยะและระดับจากสถานที่จริงก่อนการดำเนินงานก่อสร้าง โดยให้ยึดพื้นที่จริงและแบบประกอบการปฏิบัติพร้อมส่งผลการสำรวจให้ผู้ควบคุมงานอนุมัติก่อนดำเนินงาน

**2. ความรับผิดชอบ**

ผู้ว่าจ้างถือว่าผู้รับจ้างเข้าใจแบบ รูป และรายละเอียดแบบท้ายสัญญาอย่างถ่องแท้ ตลอดจนยอมรับเงื่อนไขใด ๆ ที่ทางผู้ว่าจ้างกำหนดไว้ทั้งสิ้น ฉะนั้น ถ้าในระหว่างดำเนินการก่อสร้างมีปัญหาเกิดขึ้นคณะกรรมการตรวจรับพัสดุของผู้ว่าจ้าง มีสิทธิที่จะดำเนินการในทางที่เป็นประโยชน์ต่อทางผู้ว่าจ้างในอันที่จะปฏิบัติได้โดยผู้รับจ้างจะต้องทำตามทั้งสิ้น

**3. สิ่งของ...**

1. 

2. 

3. 

3. สิ่งของ

3.1 สิ่งของที่ปรากฏในแบบ รูป และรายละเอียดก็ดี หรือมิได้ปรากฏในแบบ รูป และรายละเอียด ก็ดี แต่เป็นส่วนประกอบการดำเนินการนี้จะต้องเป็นของที่ต้องสอดคล้องตามความต้องการของแบบ รูปแบบ และรายละเอียด โดยเฉพาะอย่างยิ่งวัสดุสำเร็จรูป หากไม่กำหนดไว้เป็นอย่างอื่น จะต้องมีหลักฐานยืนยันถึง คุณภาพของผลิตภัณฑ์ว่าสามารถนำมาใช้ได้อย่างเหมาะสมจากหน่วยงานที่เชื่อถือได้ เช่นหลักฐานการรับรอง มาตรฐาน ผลิตภัณฑ์อุตสาหกรรม (มอก.) เป็นต้น ทั้งนี้ ผู้รับจ้างจะต้องนำตัวอย่างมาให้คณะกรรมการตรวจรับ พัสดุของผู้ว่าจ้างตรวจสอบและเห็นชอบก่อนนำมาใช้

3.2 อุปกรณ์หรือสิ่งของที่ได้รื้อถอนออก หากไม่ระบุให้ดำเนินการอย่างอื่นให้ส่งคืน ทอท.

4. การใช้วัสดุเทียบเท่า

วัสดุเทียบเท่า หมายถึง วัสดุที่สามารถใช้แทนกันได้ มีคุณภาพไม่ต่ำกว่าที่กำหนดไว้ในรายการ ประกอบแบบ ทั้งนี้ จะต้องถูกต้องในทางเทคนิคและประโยชน์ใช้สอย ตลอดจนความสวยงาม ซึ่งสามารถใช้แทน กันได้เป็นอย่างดี ผู้รับจ้างจะใช้วัสดุเทียบเท่าได้ก็ต่อเมื่อได้แสดงหลักฐานแห่งคุณภาพ ความถูกต้องในทางเทคนิค ประโยชน์ใช้สอย ความสวยงามและราคาตลอดจนนำตัววัสดุเทียบเท่า นั้นมาให้คณะกรรมการตรวจรับพัสดุ ตรวจสอบคุณภาพก่อน

5. มาตรฐานอ้างอิงและการทดสอบวัสดุ

5.1 การทดสอบวัสดุต่างๆ ที่ใช้ในงานก่อสร้างโครงการนี้ จะต้องกระทำโดยสถาบันทดสอบของ ราชการหรือสถาบันการศึกษาที่น่าเชื่อถือ ซึ่งผู้รับจ้างจะต้องเสนอต่อคณะกรรมการตรวจรับพัสดุเสียก่อน

5.2 ค่าใช้จ่ายต่างๆ ในการจัดเตรียม ขนส่ง รวมถึงค่าธรรมเนียม ค่าทดสอบวัสดุตัวอย่างต่างๆ นั้น ผู้รับจ้างจะต้อง เป็นผู้รับผิดชอบในการออกค่าใช้จ่ายทั้งสิ้น

5.3 การทดสอบต่างๆ ในงานก่อสร้างหากไม่ระบุไว้เป็นอย่างอื่นให้เป็นไปตามมาตรฐานการทดสอบ ของกรมทางหลวงฉบับที่แก้ไขครั้งสุดท้าย หรือมาตรฐานอื่นที่เทียบเท่า และ ทอท.เห็นชอบแล้ว

6. แปลงทดสอบในสนาม

ผู้ว่าจ้างมีสิทธิ์ร้องขอให้ผู้รับจ้างทำแปลงทดสอบในสนามก่อนการดำเนินการก่อสร้าง

7. การปฏิบัติงาน...

1. 

2. 

3. 



7. การปฏิบัติงาน

7.1 หลังจากทำสัญญาจ้างแล้ว ผู้รับจ้างจัดทำ Shop Drawing ของการก่อสร้าง และแผนดำเนินงานเสนอต่อ คณะกรรมการตรวจรับพัสดุเพื่อขออนุมัติก่อนเข้าดำเนินการ

7.2 แผนการปฏิบัติงานของผู้รับจ้างจะต้องไม่กระทบต่อการเปิดให้บริการของท่าอากาศยานทั้งในและนอกช่วงเวลาการให้บริการปกติของท่าอากาศยาน ทั้งนี้ผู้รับจ้างจะถือเป็นข้ออ้างในการขอต่ออายุสัญญา และ/หรือเรียกร้องค่าเสียหายจากผู้ว่าจ้างมิได้

7.3 ผู้รับจ้างต้องปฏิบัติงานให้เป็นไปตามแผนดำเนินงานในสัญญาจ้างอย่างสม่ำเสมอและต่อเนื่อง ถ้าคณะกรรมการตรวจรับพัสดุเห็นว่าผู้รับจ้างเร่งรัดทำงานจนอาจเกิดความเสียหายแล้วคณะกรรมการจ้างมีสิทธิที่จะยับยั้ง และให้ผู้รับจ้างปฏิบัติงานให้ถูกต้องตามหลักการช่างที่ดี ทั้งนี้ ผู้รับจ้างจะถือเป็นข้ออ้างในการปฏิบัติงานไม่ทัน เพื่อขอต่ออายุสัญญา และ/หรือเรียกร้องค่าเสียหายจากผู้ว่าจ้างมิได้

7.4 ผู้รับจ้างต้องวางแผนการปฏิบัติงานให้สอดคล้องกับกฎระเบียบ หรือการปฏิบัติงานของผู้ว่าจ้าง

7.5 ผู้รับจ้างจะต้องจัดเตรียมเครื่องจักรให้สมบูรณ์พร้อมสำหรับการปฏิบัติงานได้อย่างต่อเนื่องได้ตลอดเวลา ทั้งนี้หมายความถึงชนิดและจำนวนซึ่งจะต้องสมบูรณ์พร้อม และเพียงพอเพื่อให้การปฏิบัติงานเป็นไปอย่างต่อเนื่อง

7.6 ผู้รับจ้างจะต้องจัดเตรียมจำนวนพนักงานและจำนวนแรงงานไว้ให้พร้อมสำหรับงานทุกด้านที่เกี่ยวข้อง โดยแยกกันเป็นส่วนๆ

7.7 เวลาทำงานของเจ้าหน้าที่ควบคุมงาน คือในระหว่างเวลา 08.00 – 17.00 น. ของวันทำการ หากผู้รับจ้างประสงค์จะทำงานนอกเวลาหรือวันหยุด ให้ผู้รับจ้างขออนุญาตต่อประธานกรรมการตรวจรับพัสดุและชำระเงินค่าปฏิบัติงานล่วงเวลาของเจ้าหน้าที่ควบคุมงานของผู้ว่าจ้าง โดยจ่ายผ่านผู้ว่าจ้างในอัตราตามข้อบังคับของผู้ว่าจ้างว่าด้วยวันทำการ เวลาทำงาน วันหยุดงาน และค่าทำงานล่วงเวลา

7.8 การปฏิบัติงานของผู้รับจ้าง หากทำให้อาคารหรือสิ่งก่อสร้างข้างเคียงเกิดความเสียหาย ผู้รับจ้างต้องรับผิดชอบต่ออาคารที่เสียหายและทำให้ใหม่เหมือนเดิม โดยผู้รับจ้างไม่มีสิทธิที่เรียกร้องค่าใช้จ่ายจากผู้ว่าจ้างแต่อย่างใด

7.9 สิ่งที่มีได้...

1. 

2. 

3. 



7.9 สิ่งที่มีได้ปรากฏในข้อกำหนด แต่เป็นส่วนประกอบในการดำเนินการนี้ซึ่งเป็นสิ่งที่ถูกต้อง สอดคล้องตามความต้องการของงานจ้างฯ โดยเฉพาะอย่างยิ่งวัสดุสำเร็จรูป ให้ผู้รับจ้างนำตัวอย่างมาให้ คณะกรรมการตรวจรับพัสดุตรวจและเห็นชอบเสียก่อนลงมือใช้

7.10 ผู้รับจ้างต้องจำกัดขอบเขตการก่อสร้าง และต้องป้องกันดูแลมิให้ลูกจ้างของตนบุกรุกที่ ข้างเคียงของผู้อื่นโดยเด็ดขาด ผู้รับจ้างต้องเป็นผู้ออกค่าใช้จ่าย ค่าชดเชย รวมทั้งการแก้ไขให้คืนดีในเมื่อเกิดการ เรียกร้องค่าเสียหายใดๆ ที่เกิดจากการกระทำของลูกจ้างของตนในกรณีที่เป็นไปบุกรุกที่ข้างเคียง

7.11 ผู้รับจ้างต้องป้องกันมิให้บุคคลภายนอก หรือผู้ที่มิได้รับอนุญาตจากผู้ควบคุมงานเข้าไป ในบริเวณก่อสร้าง ตลอดระยะเวลาก่อสร้างทั้งในเวลากลางวันและกลางคืน ให้ผู้รับจ้างปฏิบัติตามข้อนี้ อย่างเคร่งครัด เมื่อถึงเวลาเลิกงานก่อสร้างในแต่ละวัน ให้ตัวแทนผู้รับจ้างตรวจตราให้ทุกคนออกไปจากอาคาร ที่ก่อสร้าง ยกเว้นยามรักษาการ หรือการทำงานล่วงเวลาของบุคคลที่ได้รับการอนุมัติแล้วเท่านั้น

7.12 ผู้รับจ้างจะต้องติดตั้งเครื่องป้องกันวัสดุตกลงที่จะเป็นอันตรายต่อชีวิต หรือสร้างความเสียหายต่อทรัพย์สินและอาคารข้างเคียง โดยไม่กีดขวางทางสัญจรสาธารณะ ผู้รับจ้างจะต้องเป็นผู้ออกค่าใช้จ่าย ในการติดตั้ง ขออนุญาต ค่าบำรุงรักษา ตลอดระยะเวลาก่อสร้าง รวมถึงค่ารื้อถอนเมื่อแล้วเสร็จงาน

7.13 ผู้รับจ้างต้องป้องกันมิให้เกิดความเสียหายใดๆ แก่สิ่งปลูกสร้างข้างเคียงในระหว่างทำการ ก่อสร้าง หากเกิดความเสียหายขึ้นผู้รับจ้างจะต้องรับผิดชอบแก้ไข ซ่อมแซม ให้คืนอยู่ในสภาพเดิมโดยเร็ว ในกรณีที่ผู้ควบคุมงานเห็นว่า การป้องกันหรือการแก้ไขที่ผู้รับจ้างทำไว้ไม่เพียงพอ หรือไม่ปลอดภัย อาจออกคำสั่ง ให้ผู้รับจ้างแก้ไขหรือเพิ่มเติม ได้ตามความเหมาะสม

7.14 ผู้รับจ้างต้องสำรวจจนทราบแน่ชัดแล้วว่า มีสิ่งปลูกสร้างที่อยู่ใต้ดินในบริเวณก่อสร้าง หรือ บริเวณใกล้เคียง เช่น ท่อน้ำประปา ท่อระบายน้ำ สายโทรศัพท์ ฯลฯ ซึ่งผู้รับจ้างต้องระวังรักษาให้อยู่ในสภาพ ที่ดีตลอดระยะเวลาก่อสร้าง หากเกิดความเสียหายขึ้นผู้รับจ้างต้องรับผิดชอบแก้ไข ซ่อมแซมให้อยู่ในสภาพเดิม โดยเร็ว ในกรณีที่กีดขวางการก่อสร้าง จำเป็นต้องขออนุญาตเคลื่อนย้าย จากหน่วยงานที่เกี่ยวข้อง ให้ผู้รับจ้าง รับผิดชอบดำเนินการเองทั้งหมด โดยเป็นค่าใช้จ่ายของผู้รับจ้างทั้งสิ้น

7.15 งานก่อสร้างหรือการกระทำใดๆ ของลูกจ้างที่น่าจะเป็นเหตุเดือดร้อนรำคาญแก่บุคคลใน ที่ข้างเคียง ผู้ควบคุมงานอาจออกคำสั่งให้ผู้รับจ้าง ทำงานก่อสร้างนั้นตามวิธีและเวลาที่เหมาะสม หรือแจ้งให้ ผู้รับจ้างหาวิธีป้องกันเหตุเดือดร้อนดังกล่าว ผู้รับจ้างจะต้องเร่งดำเนินการในทันที

7.16 ผู้รับจ้าง...

1. 

2. 

3. 

7.16 ผู้รับจ้างต้องจัดสถานที่ก่อสร้างให้มีสภาพแวดล้อมที่ดี สะอาด ไม่มีสิ่งที่จะเป็นอันตรายต่อสุขภาพและชีวิตของลูกจ้าง จัดให้มีป้ายเตือนที่เห็นเด่นชัด ในบริเวณที่อาจเกิดอันตรายหรืออุบัติเหตุทุกแห่งในบริเวณก่อสร้าง จัดให้มีอุปกรณ์ป้องกันอันตรายต่างๆ เช่น หมวกนิรภัย เข็มขัดนิรภัย รั้วกันตกจากที่สูง เป็นต้น ผู้ควบคุมงานอาจออกคำสั่งให้ผู้รับจ้างปรับปรุงแก้ไขได้ตามความเหมาะสม ให้ผู้รับจ้างมีการจัดการเรื่องความปลอดภัยอย่างเคร่งครัด และถูกต้องตามกฎหมายที่เกี่ยวข้อง ตลอดระยะเวลาก่อสร้าง

## 8. ความรับผิดชอบระหว่างสัญญา

ผู้รับจ้างจะต้องรับผิดชอบในความผิดพลาดเสียหายต่าง ๆ ที่อาจเกิดขึ้นแก่งานและบุคคลในระหว่างปฏิบัติงานจนกระทั่งหมดพันธะแห่งสัญญา ด้วยการชดเชยค่าเสียหาย ซ่อมแซมหรือรื้อถอนทำให้ใหม่ตามควรแก่กรณี ที่ผู้ว่าจ้างเห็นสมควร

## 9. วิศวกรและผู้ควบคุมงานของผู้รับจ้าง

9.1 ผู้รับจ้างจะต้องมีผู้ควบคุมงานที่มีความชำนาญ และความสามารถในงานประเภทตามสัญญาจ้างนี้ประจำ และปฏิบัติงานอยู่ตลอดเวลาระหว่างการดำเนินการนี้ และผู้ควบคุมของผู้รับจ้างจะต้องปฏิบัติตามคำแนะนำ หรือคำสั่งที่คณะกรรมการตรวจรับพัสดุของผู้ว่าจ้างแนะนำ โดยให้ถือว่าได้สั่งแก่ผู้รับจ้างโดยตรง ซึ่งผู้รับจ้างจะต้องยินยอมปฏิบัติตามทุกกรณี

9.2 หากคณะกรรมการตรวจรับพัสดุพิจารณาเห็นว่า ผู้ควบคุมงานหรือช่างของผู้รับจ้าง ไม่เหมาะสมที่จะปฏิบัติงาน กล่าวคือ ไม่มีฝีมือและความชำนาญพอเพียงที่จะทำงานนี้ ให้ผู้รับจ้างเปลี่ยนผู้ควบคุมงานหรือช่างภายใน 7 วัน นับจากวันที่รับทราบจากคณะกรรมการตรวจรับพัสดุแล้ว โดยไม่นำมาถือเป็นข้ออ้างในการต่ออายุสัญญา

9.3 ในขณะดำเนินการก่อสร้างหรือปรับปรุงต้องไม่กีดขวางการปฏิบัติงานของเจ้าหน้าที่ของ ผู้ว่าจ้าง และจะต้องควบคุมคนงานของผู้รับจ้างไม่ให้ล้ำเข้าไปในเขตที่ผู้รับจ้างไม่ได้รับอนุญาตและพื้นที่ห้ามต่าง ๆ ของ ทอท.เป็นอันขาด

10. การรายงาน...

1. 

2. 

3. 

10. การรายงาน

การทำรายงานผลการก่อสร้างนั้น ผู้รับจ้างจะต้องจัดทำส่งให้ผู้ควบคุมงานตามที่ผู้ควบคุมงานกำหนด และถือเป็นส่วนหนึ่งที่เกี่ยวข้องกับการเบิกจ่ายเงินด้วยโดยที่ข้อมูลต่างๆที่ระบุในรายงานจะต้องตรงตามข้อเท็จจริงทุกประการ

11. การประชุม

เพื่อให้การดำเนินการก่อสร้างเป็นไปด้วยความเรียบร้อยและมีปัญหาน้อยที่สุด ผู้รับจ้างจะต้องจัดการประชุม เพื่อรายงานและ/หรือแจ้งรายละเอียดงานก่อสร้าง ตามที่คณะกรรมการตรวจรับพัสดุหรือเจ้าหน้าที่ควบคุมงานของผู้ว่าจ้างกำหนดหรือร้องขอ

12. การรื้อถอนสิ่งก่อสร้างของผู้รับจ้าง

เมื่อผู้รับจ้างทำงานเสร็จเรียบร้อยแล้ว ต้องรื้อถอนสิ่งก่อสร้างใดๆ ที่สร้างขึ้นในระหว่างการจ้างครั้งนี้ เช่น โรงผสมวัสดุ อาคารสำนักงานชั่วคราวสำหรับควบคุมงาน หรือกองวัสดุต่างๆ ออกจากพื้นที่ทำอากาศยาน ภูเก็ตภายในระยะเวลา 30 วันนับถัดจากวันส่งมอบงานครั้งสุดท้ายและคณะกรรมการตรวจรับพัสดุได้ตรวจรับงานแล้ว เว้นแต่มีเหตุจำเป็นซึ่งผู้ว่าจ้างเห็นชอบด้วย โดยพื้นที่ดังกล่าวต้องอยู่ในสภาพเรียบร้อยตามที่ผู้ควบคุมงานของผู้ว่าจ้างเห็นสมควร โดยการระค่าใช้จ่ายเป็นของผู้รับจ้างทั้งสิ้น

13. การตกแต่งก่อนการส่งมอบงานครั้งสุดท้าย

เมื่อผู้รับจ้างทำงานเสร็จเรียบร้อยแล้ว ต้องตกแต่งในบริเวณหรือพื้นที่ที่ในระหว่างก่อสร้างให้เรียบร้อย ไม่กีดขวางการระบายน้ำ หรือเป็นอุปสรรคต่อการใช้ประโยชน์ของพื้นที่โดยรอบบริเวณ ภาระค่าใช้จ่ายเป็นของผู้รับจ้างทั้งสิ้น

14. ความปลอดภัย...

1.



2.



3.



**14. ความปลอดภัยในการทำงาน**

ผู้รับจ้างจะต้องวางแผนปฏิบัติงานให้ถูกต้องและปลอดภัยตามกฎหมายระเบียบความปลอดภัย อาชีวอนามัยและสภาพแวดล้อมในการทำงานเกี่ยวกับการก่อสร้าง และงานอื่นๆ ที่เกี่ยวข้อง รวมทั้งมีการดำเนินงาน เพื่อการควบคุมดูแลผู้ทำงานและรับเหมาช่วงให้ปฏิบัติตามกฎระเบียบที่กำหนดดังต่อไปนี้

14.1 ให้ผู้รับจ้างปฏิบัติงานอยู่เฉพาะในขอบเขตพื้นที่ๆ ผู้ว่าจ้างกำหนดให้เท่านั้น ไม่ล่องล้าเข้าไปในเขตพื้นที่ใช้งานของอากาศยาน หรือพื้นที่ซึ่งรบกวนการทำงานของระบบเครื่องช่วยในการเดินอากาศ

14.2 ในเขตพื้นที่ปฏิบัติงาน ผู้รับจ้างจะต้องเผื่อช่องทางสำหรับรถดับเพลิงและกู้ภัย สามารถใช้ได้ตลอดเวลา

14.3 ให้ผู้รับจ้างติดตั้ง Barricade แสดงแนวขอบเขตพื้นที่ปฏิบัติงาน พร้อมทั้งติดตั้งธงและสัญญาณไฟไว้บน Barricade ธงควรมีขนาดกว้างยาวไม่น้อยกว่า 90×90 เซนติเมตร สีแดงหรือสีส้ม หรือสีแดง สลับสีขาว หรือสีส้มสลับสีขาว ไฟสัญญาณใช้สีแดง ซึ่งมีความเข้มแห่งการส่องสว่างเหมาะสมสามารถมองเห็นและ แยกแยะพื้นที่ได้อย่างชัดเจน

14.4 ผู้รับจ้างจะต้องติดตั้ง Barricade พร้อมธงและสัญญาณไฟของทางขับทุกเส้นที่จะนำไปสู่เขตก่อสร้างหรือตามที่ผู้ว่าจ้างจะกำหนดให้ เพื่อป้องกันอากาศยานพลัดหลงเข้าสู่เขตก่อสร้าง

14.5 เครื่องจักรกล จะต้องติดธงสัญญาณไว้ให้เห็นเด่นชัด ซึ่งธงจะมีลักษณะดังข้อ 14.3

14.6 เศษวัสดุก่อสร้าง หรือวัสดุก่อสร้าง ให้กำจัดหรือจัดเก็บให้อยู่ในสภาพไม่สามารถเคลื่อนตัวได้ อันเนื่องมาจากลมพัดหรือแรงดูด/เป่าของเครื่องยนต์อากาศยาน ทั้งนี้เพื่อป้องกันเครื่องยนต์ดูดวัสดุดังกล่าวเข้าไปสร้างความเสียหายต่ออากาศยาน หรือเกิดอุบัติเหตุเป่าวัสดุไปถูกผู้ที่กำลังปฏิบัติงานในบริเวณนั้นได้

14.7 เศษอาหาร ถุงพลาสติก หรือสิ่งล่อใจสัตว์ ให้เก็บในภาชนะที่มีฝาปิดมิดชิด เพื่อป้องกันสุนัข หรือสัตว์อื่นๆ เข้าสู่เขต Airside และผู้รับจ้างจะต้องจัดเตรียมให้มีการรักษาความสะอาดอย่างสม่ำเสมอในพื้นที่บริเวณก่อสร้าง

14.8 ผู้รับจ้างต้องควบคุมฝุ่นละอองที่เกิดจากการปฏิบัติงานก่อสร้างให้อยู่ในสถานที่น้อยที่สุดเท่าที่จะทำได้ เพื่อป้องกันฝุ่นละอองดังกล่าว บดบังการมองเห็นของนักบินและเจ้าหน้าที่ท่าอากาศยานที่กำลังปฏิบัติงานอยู่ โดยผู้รับจ้างจะต้องเสนอวิธีการป้องกันการฟุ้งกระจายของฝุ่นละอองอันเกิดจากการดำเนินงานก่อสร้างต่อเจ้าหน้าที่ควบคุมงานของผู้ว่าจ้างเพื่อพิจารณาอนุมัติก่อนดำเนินการก่อสร้าง

การอนุมัติ...

1. 2. 3. 

การอนุมัติของเจ้าหน้าที่ควบคุมงานของผู้ว่าจ้างเป็นเพียงข้อควรปฏิบัติของผู้รับจ้างที่ต้องยึดถือตาม แต่ไม่ได้หมายความว่า ผู้รับจ้างจะพ้นความรับผิดชอบหากเกิดความเสียหายอันเนื่องจากการพังกระจายของฝุ่นละออง ที่ผู้รับจ้างก่อให้เกิดขึ้น ผู้รับจ้างจะต้องชดเชยค่าเสียหายแทนทุกประการให้แก่ บริษัท ท่าอากาศยานไทย จำกัด (มหาชน) (ทอท.) ในกรณีที่มีการเรียกร้องจากฝ่ายใดฝ่ายหนึ่งขึ้น

อนึ่งในขณะดำเนินการก่อสร้าง หากเจ้าหน้าที่ควบคุมงานของผู้ว่าจ้างพิจารณาว่ามีการพังกระจายของฝุ่นละออง จนคาดว่าจะมีผลกระทบต่อสิ่งข้างเคียง เจ้าหน้าที่ควบคุมงานของผู้ว่าจ้างมีสิทธิ์ที่จะให้ผู้รับจ้างหยุดงานทันที และผู้รับจ้างจะสามารถดำเนินการต่อไปได้เมื่อได้ทำการป้องกันการพังกระจายของฝุ่นละอองจนเป็นที่พอใจ และเจ้าหน้าที่ควบคุมงานของผู้ว่าจ้างเห็นชอบแล้ว

14.9 การเข้า-ออกสถานที่ก่อสร้างที่ใช้เฉพาะช่องทางที่ผู้ว่าจ้างกำหนดให้เท่านั้น ยานพาหนะทุกชนิดให้ติดธงสัญญาณไว้บนที่ที่เห็นได้ชัด มาตรการในการใช้ปฏิบัติในการข้ามทางขับหรือลานจอดส่วนที่ผู้ว่าจ้างยังใช้งานอยู่นั้น ผู้ว่าจ้างจะเป็นผู้กำหนดให้ในขณะก่อสร้าง

14.10 ผู้รับจ้างจะต้องจัดให้มีเจ้าหน้าที่ประจำตลอดเวลาเพื่อดูแลไฟสัญญาณให้อยู่ในสภาพใช้งานได้ตลอดเวลา

14.11 ห้ามทำให้เกิดประกายไฟหรือทำให้เกิดไฟ และห้ามทำการสูบบุหรี่ในเขต Airside โดยเด็ดขาด

14.12 ในกรณีที่จำเป็นต้องใช้ทางเบี่ยง หรือเปลี่ยนแปลงทิศทางการจราจรของรถยนต์ ผู้รับจ้างต้องจัดให้มีมาตรการเพื่อป้องกันอุบัติเหตุในการขับขึ้นผ่านบริเวณที่เกี่ยวข้องกับการก่อสร้างอย่างเพียงพอตามที่ผู้ควบคุมงานของผู้ว่าจ้างเห็นสมควรตลอดเวลา เช่น จัดให้มี Barricade ไฟสัญญาณ หรือป้ายเตือน เป็นต้น

14.13 ในกรณีที่จำเป็นต้องจัดให้มีสัญลักษณ์ หรือเครื่องหมายพิเศษอื่นใดเพื่ออำนวยความสะดวกต่ออากาศยาน และผู้ปฏิบัติงานในบริเวณพื้นที่ก่อสร้างหรือต่อเนื่องกับพื้นที่ก่อสร้าง ผู้รับจ้างต้องจัดให้มีสัญลักษณ์หรือเครื่องหมายพิเศษนั้นตามที่ผู้ควบคุมงานของผู้ว่าจ้างเห็นสมควร ค่าใช้จ่ายในการจัดหาเป็นของผู้รับจ้างทั้งสิ้น

## 15. ข้อกำหนดเกี่ยวกับการรักษาความปลอดภัยบริเวณสถานที่ก่อสร้าง

ผู้รับจ้างจะต้องจัดให้มีความปลอดภัยในพื้นที่ก่อสร้าง และบริเวณใกล้เคียงอย่างเพียงพอ โดยที่ผู้รับจ้างจะต้องปฏิบัติงานด้วยความรอบคอบ ระมัดระวัง ไม่เป็นอุปสรรคหรือขัดขวางต่อการดำเนินงานของผู้ว่าจ้าง โดยที่ผู้รับจ้างจะต้องถือปฏิบัติดังต่อไปนี้

15.1 ให้ผู้รับจ้าง...

1. 

2. 

3. 

- 15.1 ให้ผู้รับจ้างปฏิบัติงานอยู่เฉพาะในขอบเขตพื้นที่ ๆ ผู้ว่าจ้างกำหนดให้เท่านั้น
- 15.2 ควบคุมฝุ่นละอองที่เกิดจากการปฏิบัติงานก่อสร้างให้อยู่ในสภาพที่น้อยที่สุดเท่าที่จะทำได้
- 15.3 ผู้รับจ้างต้องทำการติดป้ายแสดงบริเวณก่อสร้างให้เรียบร้อย
- 15.4 ผู้รับจ้างต้องกันเขตพื้นที่ก่อสร้างให้เรียบร้อย
- 15.5 ผู้รับจ้างต้องดำเนินการขอทำบัตรอนุญาตบุคคลเพื่อเข้าพื้นที่โดยเร่งด่วนภายใน 7 วัน

นับถัดจากวันที่เซ็นสัญญากับ ทอท.

15.6 ผู้รับจ้างต้องดำเนินการขอทำบัตรอนุญาตบุคคลชนิดถาวรหรืออยู่ในดุลยพินิจขอเจ้าหน้าที่ควบคุมงาน

15.7 เส้นทางและประตูผ่านเข้า-ออกจะมีมาตรการรักษาความปลอดภัยอย่างเคร่งครัด ควบคุมโดยเจ้าหน้าที่รักษาความปลอดภัย บุคคลที่จะเข้ามาในพื้นที่ ทอท. ได้จะต้องติดบัตรรักษาความปลอดภัยของ ทอท. ไว้ที่เสื้อในจุดที่มองเห็นได้ง่ายและชัดเจนตลอดเวลา พร้อมให้เจ้าหน้าที่รักษาความปลอดภัยตรวจสอบได้ตลอดเวลาที่เข้ามาปฏิบัติงานในพื้นที่ ทอท. โดยผู้รับจ้างต้องดำเนินการ

15.8 การผ่านเข้า-ออกของรถยนต์ ในเขตพื้นที่หวงห้ามหรือเขตการบินต้องปฏิบัติดังนี้

15.8.1 ยานพาหนะที่จะผ่านเข้า-ออกทุกคันจะต้องผ่านการตรวจสอบตามมาตรการรักษาความปลอดภัย

15.8.2 ผู้รับจ้างต้องดำเนินการขอทำบัตรรักษาความปลอดภัยสำหรับผู้ขับขี่ในเขตการบิน โดยเร่งด่วนภายใน 7 วัน เมื่อมีหนังสือยืนยันตกลงจ้างจาก ทอท.

15.8.3 ผู้ขับขี่ต้องมีใบอนุญาตขับขี่รถยนต์ถูกต้องตามประเภทที่กฎหมายกำหนด และห้ามขับรถด้วยความเร็วเกินกว่าที่ ทอท. กำหนด

15.8.4 ยานพาหนะที่ผ่านเข้า-ออกในพื้นที่หวงห้ามหรือเขตการบิน ต้องปฏิบัติตามระเบียบและข้อบังคับของ ทอท. อย่างเคร่งครัด ผู้ขับขี่ต้องผ่านการอบรมการขับขี่ยานพาหนะในเขตลานจอดอากาศยาน

15.9 ผู้รับจ้างต้องปฏิบัติตามกฎหมายความปลอดภัยในการทำงานหากเกิดอุบัติเหตุขึ้น ผู้รับจ้างจะต้องรับผิดชอบทั้งหมด

15.10 ผู้รับจ้าง...

1. 

2. 

3. 



15.10 ผู้รับจ้างจะต้องปฏิบัติตามมาตรการรักษาความปลอดภัยและป้องกันอัคคีภัยของ ทอท.

โดยเคร่งครัด

15.11 ผู้รับจ้างต้องปฏิบัติตามกฎหมายว่าด้วยความปลอดภัยชีวิตอนามัยและสภาพแวดล้อม  
ในการทำงาน ตลอดระยะเวลาที่มีการปฏิบัติงาน ตามภาคผนวก ก. อย่างเคร่งครัด

15.12 ผู้รับจ้างต้องปฏิบัติตาม กฎระเบียบความปลอดภัย อาชีวอนามัย และสภาพแวดล้อม  
ในการทำงานสำหรับพนักงานและผู้รับเหมา ท่าอากาศยานภูเก็ต ตลอดระยะเวลาที่มีการปฏิบัติงาน  
ตามภาคผนวก ข. อย่างเคร่งครัด

## 16. การทำความสะอาดสถานที่

เมื่อผู้รับจ้างทำงานเสร็จเรียบร้อยแล้ว ต้องตกแต่ง เก็บกวาดทำความสะอาดในบริเวณเขตทาง หรือ  
พื้นที่ที่ใช้ระหว่างการก่อสร้าง ให้เรียบร้อยไม่กีดขวางการระบายน้ำ หรือเป็นอุปสรรคต่อการใช้ประโยชน์ของพื้นที่ดินทั้ง  
สองข้างทาง ให้ผู้ว่าจ้างสามารถใช้งานได้ทันทีหลังจากการตรวจรับงานเรียบร้อยแล้ว โดยภาระค่าใช้จ่ายเป็นของผู้  
รับจ้างทั้งสิ้น

## 17. การดำเนินงานในระยะเวลาเตรียมงาน

17.1 เสนอตารางแสดงแผนการดำเนินงานให้แก่คณะกรรมการตรวจรับพัสดุของผู้ว่าจ้าง เพื่อพิจารณา  
อนุมัติ

17.2 จัดทำบัญชีรายชื่อพร้อมเอกสารของพนักงานและคนงานที่จะเข้าปฏิบัติงาน เสนอ  
คณะกรรมการตรวจรับพัสดุของผู้ว่าจ้าง เพื่อขอให้ท่าอากาศยานภูเก็ตออกใบอนุญาตบุคคลให้เข้าปฏิบัติงานในเขต  
ปฏิบัติการทางการบิน (Airside)

17.3 จัดทำบัญชีเครื่องจักรอุปกรณ์และรถยนต์ทุกประเภทซึ่งจะนำมาใช้ในการปฏิบัติงาน เสนอ  
คณะกรรมการตรวจรับพัสดุของผู้ว่าจ้าง เพื่อให้ท่าอากาศยานภูเก็ตออกใบอนุญาตให้เข้าปฏิบัติงานในเขต  
ปฏิบัติการทางการบิน (Airside)

17.4 จัดเตรียม Barricade เพื่อใช้สำหรับติดตั้งแสดงแนวขอบเขตพื้นที่ก่อสร้าง

17.5 จัดเตรียมธงเพื่อใช้สำหรับติดตั้งแสดงแนวขอบเขตพื้นที่ก่อสร้าง และติดตั้งบนเครื่องจักร,  
ยานพาหนะทั้งหมดที่ปฏิบัติงานในเขตปฏิบัติการทางการบิน (Airside) ธงมีขนาดกว้างยาวไม่น้อยกว่า 90x90  
เซนติเมตร มีสีแดงหรือส้ม หรือแดงสลับสีขาว หรือสีส้มสลับสีขาว

17.6 เสนอขอ...

1. 

2. 

3. 



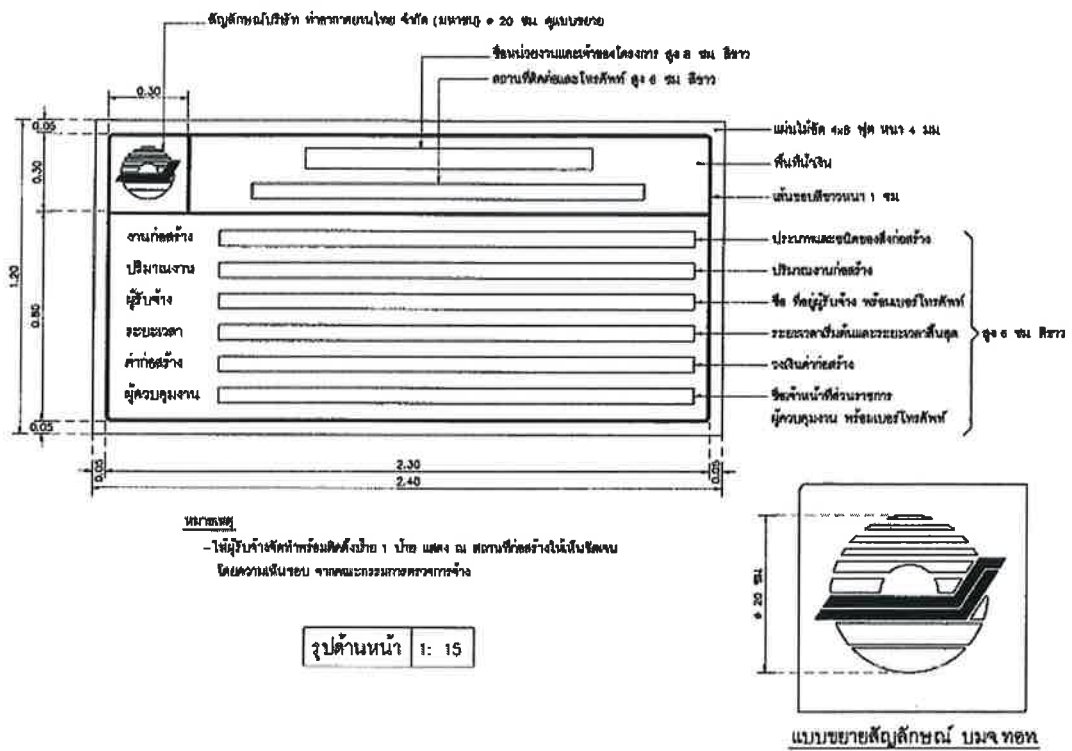
17.6 เสนอขออนุมัติสถาบันทางราชการหรือเอกชนที่เชื่อถือได้เพื่อทดสอบวัสดุต่อคณะกรรมการ  
ตรวจรับพัสดุฯของผู้ว่าจ้าง

17.7 เสนอขอใช้วัสดุ/อุปกรณ์การก่อสร้างตามที่กำหนดในแบบรูป/ รายละเอียดงาน/เงื่อนไขทั่วไป/  
รายการประกอบแบบ ให้คณะกรรมการตรวจรับพัสดุฯของผู้ว่าจ้างพิจารณาอนุมัติ

17.8 จัดเตรียมเรื่องอื่นๆ ที่จำเป็นตามที่คณะกรรมการตรวจรับพัสดุฯของผู้ว่าจ้างแจ้งให้ผู้รับจ้างต้อง  
ดำเนินการก่อนการดำเนินการก่อสร้าง

18. ป้ายประชาสัมพันธ์

ผู้รับจ้างต้องติดตั้งป้ายแสดงรายละเอียดเกี่ยวกับการก่อสร้างตามรูปแบบที่แนบจำนวน 1 ป้าย



1.

2.

3.

## เอกสารแนบเงื่อนไขทั่วไป

- แบบฟอร์มขอทำบัตรรักษาความปลอดภัยสำหรับบุคคล  
และบัตรอนุญาตยานพาหนะ

คำขอบัตรรักษาความปลอดภัยสำหรับบุคคลและบัตรอนุญาตยานพาหนะชนิดชั่วคราว

วันที่.....เดือน.....พ.ศ.....

เรื่อง ขอบัตรรักษาความปลอดภัย  
 เวียน ผอก.สปป.ฝรท.ทกท.

ข้าพเจ้า.....ตำแหน่ง.....  
 สังกัดหน่วยงาน.....มีความประสงค์ ดังนี้

( ) บัตรรักษาความปลอดภัยสำหรับบุคคล ให้แก่.....

( ) บัตรอนุญาตยานพาหนะ หมายเลขทะเบียน.....

เพื่อปฏิบัติหน้าที่.....พื้นที่.....  
 ในวันที่.....เดือน.....พ.ศ.....ถึงวันที่.....เดือน.....พ.ศ.....เวลา.....น.ถึงเวลา.....น.

เงื่อนไขในการใช้บัตรรักษาความปลอดภัย

1. ปฏิบัติตามคำเตือนด้านหลังบัตร
2. ส่งบัตรคืนให้กับหน่วยงานที่ออกบัตรทันที เมื่อบัตรหมดอายุหรือหมดความจำเป็นในการใช้งาน
3. ในกรณีที่ยังบัตรให้กับบุคคลภายนอกที่ต้องเข้าไปปฏิบัติงาน หน่วยงานผู้ขอบัตรต้องจัดเจ้าหน้าที่ควบคุมกำกับดูแล

ด้วยทุกครั้ง

4. ในกรณีที่บัตร ปรก. สูญหายหรือถูกขโมย ต้องแจ้งให้หน่วยงานที่ออกบัตรทราบทันที

ข้าพเจ้าได้ทราบข้อกำหนดของ ท่าอากาศยานภูเก็ต ว่าด้วย การขอบัตรรักษาความปลอดภัยสำหรับบุคคลและบัตรอนุญาตยานพาหนะในการเข้าออกหรืออยู่ในพื้นที่หวงห้ามแล้ว และจะปฏิบัติตามข้อกำหนดนี้ โดยเคร่งครัด พร้อมกับส่งคืนบัตรรักษาความปลอดภัยนับตั้งแต่วันเลิกใช้ หากบุคคลดังกล่าวกระทำความเสียหายใด ๆ เกิดขึ้นในพื้นที่หวงห้าม ข้าพเจ้ายินยอมรับผิดชอบค่าใช้จ่ายเสียหายทุกกรณี

อนึ่ง ข้าพเจ้ายินยอมรับจะปฏิบัติและชำระเงินค่าบริการรักษาความปลอดภัย (รวมภาษีมูลค่าเพิ่มแล้ว) ดังนี้

รายการ	ค่าอุปกรณ์/ค่าธรรมเนียม
บัตร ปรก. สำหรับบุคคลชนิดชั่วคราวไม่เกิน 24 ชั่วโมง	30.- บาท
บัตร ปรก. สำหรับบุคคลชนิดชั่วคราวไม่เกิน 14 วัน	110.- บาท
บัตร ปรก. สำหรับบุคคลชนิดชั่วคราวไม่เกิน 4 เดือน	330.- บาท
บัตรอนุญาตยานพาหนะ	30.- บาท

จึงเรียนมาเพื่อพิจารณาอนุมัติ

ลงชื่อ/Signature.....ผู้ขอบัตร

ได้รับบัตรแล้ว/Badge received

ลงชื่อ.....(ตัวบรรจง) ผู้รับบัตร

Signature of the receiver

หมายเลข โทรศัพท์/Telephone NO.....

ทราบแล้ว

ลงชื่อ.....ผู้ออกบัตร

Signature of the official

ผอก.สปป.ฝรท.ทกท.

เสนอ สปป.ฝรภ.ทกภ.

( )ฝผภ.ทกภ. ( )ฝทภ.ทกภ. ( )ฝปภ.ทกภ. ( )ฝบภ.ทกภ.

ได้ตรวจสอบแล้ว และพิจารณา เห็นควรขอบัตรรักษาความปลอดภัยสำหรับบุคคล/ บัตรอนุญาตยานพาหนะชนิดชั่วคราว ให้แก่ผู้ขอบัตร ฯ ดังกล่าวได้

ลงชื่อ.....

ตำแหน่ง.....

ลงชื่อ.....

ตำแหน่ง.....

#### เอกสารประกอบการขอบัตร

1. บัตร รปภ. สำหรับบุคคลชนิดชั่วคราว ไม่เกิน 24 ชั่วโมง
  - 1.1 คำขอบัตร (ผู้มีอำนาจลงนาม ต้องเป็นผู้ที่ได้รับอนุญาตจาก ทกภ.)
  - 1.2 สำเนาบัตรประจำตัวประชาชนของผู้ถือบัตร รปภ.
  - 1.3 สำเนาหนังสือเดินทาง หรือสำเนาบัตรแสดงตนที่หน่วยงานต้นสังกัดเป็นผู้ออกให้ (กรณีชาวต่างชาติ)
2. บัตร รปภ. สำหรับบุคคลชนิดชั่วคราว ตั้งแต่ 24 ชั่วโมงขึ้นไป แต่ไม่เกิน 14 วัน
  - 2.1 คำขอบัตร (ผู้มีอำนาจลงนาม ต้องเป็นผู้ที่ได้รับอนุญาตจาก ทกภ.)
  - 2.2 สำเนาบัตรประจำตัวประชาชนของผู้ถือบัตร รปภ.
  - 2.3 รูปถ่ายขนาด 1 นิ้ว จำนวน 1 รูป
  - 2.4 สำเนาหนังสือเดินทาง หรือสำเนาบัตรแสดงตนที่หน่วยงานต้นสังกัดเป็นผู้ออกให้ (กรณีชาวต่างชาติ)
3. บัตร รปภ. สำหรับบุคคลชนิดชั่วคราว ไม่เกิน 4 เดือน
  - 3.1 ส่งแบบฟอร์มบันทึกประวัติสำหรับขอบัตรรักษาความปลอดภัย ทกภ.
  - 3.2 สำเนาบัตรประจำตัวประชาชนของผู้ถือบัตร รปภ.
  - 3.3 สำเนาทะเบียนบ้านของผู้ถือบัตร รปภ.
  - 3.4 รูปถ่ายขนาด 1 นิ้ว จำนวน 2 รูป

คำขอบัตรรักษาความปลอดภัยสำหรับบุคคลชนิถาวร ผ่านเข้า-ออกพื้นที่หวงห้าม

เขียนที่.....

วันที่.....เดือน.....พ.ศ.....

ข้าพเจ้า.....อายุ.....ปี ตำแหน่ง.....

เป็นตัวแทน.....ขอยื่นคำขอต่อ ท่าอากาศยานภูเก็ต บริษัท ท่าอากาศยานไทย จำกัด (มหาชน) (ทลท.ทอท.) เพื่อขอให้ออกบัตรรักษาความปลอดภัยสำหรับบุคคลชนิถาวรให้แก่เจ้าหน้าที่พนักงาน ชื่อ.....ตำแหน่ง/หน้าที่..... บัตรประจำตัวพนักงานเลขที่.....เข้าออกพื้นที่หวงห้ามของ ท่าอากาศยานภูเก็ต เพื่อปฏิบัติงาน ที่บริเวณ.....ได้ต่อไป

ข้าพเจ้าได้ทราบระเบียบบริษัท ท่าอากาศยานไทย จำกัด (มหาชน) ว่าด้วย การขอบัตรรักษาความปลอดภัยสำหรับบุคคลและบัตรอนุญาตยานพาหนะ ในการเข้าออกหรืออยู่ในพื้นที่หวงห้าม พ.ศ. 2530 แล้ว และ จะปฏิบัติตามระเบียบนี้โดยเคร่งครัด หากบุคคลดังกล่าวกระทำความเสียหายใด ๆ เกิดขึ้นในพื้นที่หวงห้าม ข้าพเจ้ายินยอมรับผิดชอบชดใช้ค่าเสียหายทุกกรณี

อนึ่ง ข้าพเจ้ายินยอมรับจะปฏิบัติตามข้อ ไปนี้

1. ข้าพเจ้ายินดีชำระเงินค่าทำบัตรดังนี้ (รวมภาษีมูลค่าเพิ่ม)

รายการ	POLAROID	PROXIMITY		ค่าปรับ
		ปีที่ 1	ปีที่ 2	
ทำบัตรใหม่/ต่ออายุ	440	880	330	-
บัตรหาย	330	770	-	500
บัตรชำรุด/เปลี่ยนบัตร/เพิ่มหน้าที่	220	660	-	-
ไม่มีบัตรเก่าคืน	-	-	-	500

2. เมื่อข้าพเจ้าเลิกใช้บัตรรักษาความปลอดภัยนี้ จะแจ้งเป็นลายลักษณ์อักษรให้ ทลท.ทอท. ทราบ พร้อมกับส่งบัตรรักษาความปลอดภัยคืนภายใน 15 วัน นับตั้งแต่วันเลิกใช้ หาก ไม่ปฏิบัติตามเงื่อนไข ข้าพเจ้ายินยอมให้ ทลท.ทอท. ปรับเป็นจำนวนเงินบัตรละ 500.- บาท (ห้าร้อยบาทถ้วน)

ลงชื่อ.....ผู้ยื่นคำขอ

หมายเหตุ - คำว่า "ข้าพเจ้า" หมายถึง ส่วนราชการ นิติบุคคลหรือบุคคลธรรมดา

- ค่าธรรมเนียม/บัตร/ปี

1. บัตรประจำตัวประชาชน

เลขที่.....

ออกให้วันที่.....หมดอายุวันที่.....

ออกให้ที่อำเภอ.....จังหวัด.....

2. ที่อยู่ (ตามหลักฐานทะเบียนบ้าน) เลขที่.....หมู่ที่.....ถนน.....

ตำบล.....อำเภอ.....จังหวัด.....

ข้อ 3 และข้อ 4 ใช้เฉพาะคนต่างด้าวเท่านั้น

3. หนังสือเดินทางเลขที่.....

ออกให้วันที่.....หมดอายุวันที่.....

ออกให้ที่ประเทศ.....

4. ใบอนุญาตทำงานเลขที่.....

ออกให้วันที่.....หมดอายุวันที่.....

หน้าที่.....

.....ผู้ตรวจ

เงื่อนไขการใช้บัตรรักษาความปลอดภัย

1. ต้องติดบัตร รปภ. ที่บริเวณอกเสื้อ และมองเห็นด้านหน้าบัตร ได้ตลอดเวลาขณะที่อยู่ในพื้นที่หวงห้าม
2. ใช้เฉพาะเวลาปฏิบัติงานตามหน้าที่ที่ระบุไว้ในบัตร รปภ. เท่านั้น
3. ต้องห้ามเข้าออกตามช่องทางและอยู่ในพื้นที่หวงห้ามที่ทำอากาศยานกำหนดให้
4. ห้ามนำบัตร รปภ. นี้ให้ผู้อื่นใช้โดยเด็ดขาด
5. ทลท.ทอท. สงวนสิทธิ์ที่จะให้ออกจากบริเวณพื้นที่หวงห้ามเมื่อใดก็ได้ หากฝ่าฝืนจะถือว่าบุกรุก

ข้าพเจ้าทราบนโยบายการใช้บัตร รปภ. ดังกล่าวข้างต้น และยินดีปฏิบัติตามทุกประการ จึงลงชื่อไว้เป็นหลักฐาน

ลงชื่อ.....ผู้ถือบัตร

**ลับ**

(ชั้นความลับ)

**แบบฟอร์มบันทึกประวัติ**

**สำหรับขอบัตรรักษาความปลอดภัย ทอ.อ.**

**APPLICATION TO RECORD**

1.  นาย/Mr.     น.ส./Miss     นาง/Mrs.  
 อื่น ๆ/Others (ยศ,ตำแหน่ง).....

2. ชื่อ

Given name

3. นามสกุล

Family name

4. ชื่ออื่น ๆ ที่ท่านใช้หรือเคยใช้มาก่อน

Other names you are, or have been known by

5. นามสกุลเดิมก่อนสมรส

Maiden name

6. เพศ

ชาย

หญิง

Sex

Male

Female



7. ชื่อบิดา

Father name

8. ชื่อมารดา

Mother name

9. สถานภาพสมรส

Marital status

โสด/Single

แต่งงาน/Married

หย่า/Divorced

หม้าย/Widowed

10. วันเกิด

Date of birth

วัน เดือน ปี

Day Month Year

 /  / 

11. สถานที่เกิด

Place of birth

อำเภอ/จังหวัด

Town/City

ประเทศ

Country

12. สัญชาติ

Nationality

13. ศาสนา

Religion

พุทธ/Buddhism

คริสต์/Christianity

อิสลาม/Islam

อื่น ๆ/Others.....

14. หมายเลขบัตรประจำตัวประชาชน

I.D.CARD NO.  -    -     -   -

15. บัตรประจำตัวประชาชน

I.D.CARD วันที่ออก

วัน เดือน ปี

Day Month Year

Date of issue

 /  / 

วันที่หมดอายุ

Date of expiry

 /  / 

**ลับ**

(ชั้นความลับ)

สำหรับเจ้าหน้าที่  
AOT ONLY  
รหัส.....  
**บัตรประจำตัว**  
**บัตรเดือน**

กรุณาแนบรูปถ่าย  
ปัจจุบันของท่าน  
Please attach  
a recent photograph  
of yourself



๒  
**ลบ**  
(ชั้นความลับ)

16. หมายเลขหนังสือเดินทาง

Passport number

17. ประเทศที่ออกหนังสือเดินทาง

Country of passport

18. หนังสือเดินทาง

Passport

วันที่ที่ออก

วัน เดือน ปี

Date of issue

Day Month Year

 /  / 

วันที่ที่หมดอายุ

วัน เดือน ปี

Date of expiry

Day Month Year

 /  / 

19. ชื่อสถาบันการศึกษา

Name of educational institute

จบการศึกษาชั้นสูงสุด

The highest education

20. หมายเลขโทรศัพท์

Your telephone number

หรือโทรศัพท์มือถือ

Or mobile

E-mail

21. บริษัท สายการบิน / ผู้ประกอบการ

Airlines / Airport Operator

22. ที่อยู่ปัจจุบัน

Your current address

รหัสไปรษณีย์ Postcode

23. ที่อยู่ถาวร (ตามทะเบียนบ้าน)

Permanent address

รหัสไปรษณีย์ Postcode

24. ผู้ที่สามารถติดต่อได้ในกรณีฉุกเฉิน

Person to contact in case of emergency

ชื่อ Name	นามสกุล Family name
ความสัมพันธ์ Relation	
<input style="width: 90%;" type="text"/>	
ที่อยู่ Address	
<input style="width: 90%;" type="text"/>	
<input style="width: 90%;" type="text"/>	
รหัสไปรษณีย์ Postcode	
หมายเลขโทรศัพท์ Telephone number	
<input style="width: 90%;" type="text"/>	

๓  
**ลับ**  
(ชั้นความลับ)

25. เขียนแผนที่ที่อยู่ปัจจุบันพอสังเขป  
Address map

(ชั้นความลับ)

26. ข้าพเจ้าขอรับรองว่าข้อมูลข้างต้นทั้งหมดเป็นความจริงทุกประการ

I hereby certify that the above information are true and correct

ลงชื่อ (Sign).....

วันที่ (Date).....



บริษัท ท่าอากาศยานไทย จำกัด (มหาชน)  
 Reports of Thailand Public Company Limited

**ใบรับรองแพทย์**

วันที่.....

ข้าพเจ้า ..... (ก)

เป็นแพทย์ซึ่งได้ขึ้นทะเบียนอนุญาตให้ประกอบโรคศิลปะ แผนปัจจุบัน สาขาเวชกรรม

ใบอนุญาตเป็นผู้ประกอบวิชาชีพเวชกรรม เลขที่.....

ปฏิบัติงานประจำอยู่ที่ (รพ.) ..... ตำแหน่ง.....

ได้ทำการตรวจร่างกาย (ผู้รับการตรวจ) .....

เลขประจำตัวประชาชน.....เมื่อวันที่.....เดือน.....พ.ศ.....

ปรากฏว่า.....(ข) ไม่เป็นผู้ทุพพลภาพ

ไร้ความสามารถ จิตฟั่นเฟือน ไม่สมประกอบ และปราศจากโรคเหล่านี้

1. โรคเรื้อนในระยะติดต่อหรือในระยะที่ปรากฏอาการเป็นที่รังเกียจแก่สังคม
2. วัณโรคในระยะอันตราย
3. โรคเท้าช้างในระยะที่ปรากฏอาการเป็นที่รังเกียจแก่สังคม
4. โรคติดยาเสพติดให้โทษ
5. โรคพิษสุราเรื้อรัง
6. โรคลมชัก หรือรับประทานยากันชัก
7. โรคทางระบบประสาท
8. วัณโรคทางเดินหายใจ.....ข้างขวา.....
9. การทดสอบตามข้อดี.....
10. สมรรถภาพการได้ยิน.....

เห็นว่า..... (ค)

ลงชื่อ.....

ผู้รับการตรวจ

ลงชื่อ.....

แพทย์ผู้ตรวจ

หมายเหตุ (ก) เป็นแพทย์ที่ได้ขึ้นทะเบียนและมีใบอนุญาตเป็นผู้ประกอบโรคศิลปะแผนปัจจุบัน สาขาเวชกรรมชั้นหนึ่ง

(ข) ให้แสดงว่าผู้รับการตรวจมีร่างกายสมบูรณ์เพียงใด หรืออาจหายจากโรคที่เป็นเหตุที่ต้องให้ออกจากราชการ (ถ้าเคย)

(ค) ให้แสดงว่าเป็นผู้ที่เหมาะสมในการขับขี่ยานพาหนะในเขตการบิน

## มาตรฐานสุขภาพผู้ขับขี่ยานพาหนะในเขตการบิน

### 1. สุขภาพทั่วไป

- 1.1 ผู้ขับขี่ต้องมีสุขภาพสมบูรณ์ ไม่เป็นผู้ทุพพลภาพ ไร้ความสามารถ จิตฟั่นเฟือน หรือไม่สมประกอบ
- 1.2 ผู้ขับขี่ต้องไม่มีประวัติโรคลมชักหรือรับประทานยากันชัก
- 1.3 ผู้ขับขี่ต้องไม่มีอาการผิดปกติทางระบบประสาท
- 1.4 ผู้ขับขี่ต้องไม่เสพสารเสพติด
- 1.5 ผู้ขับขี่ต้องมีปริมาณแอลกอฮอล์ในเลือดหรือทางลมหายใจ ไม่เกิน 50 มิลลิกรัมเปอร์เซ็นต์
- 1.6 ผู้ขับขี่ไม่ควรขับยานพาหนะในเขตการบิน ขณะเจ็บป่วยหรือรับประทานยาที่มีผลทำให้ง่วงซึม

### 2. การมองเห็น

#### 2.1 ความคมชัดของสายตา

ผู้ขับขี่สามารถมองเห็นชัดเจน ผ่านการทดสอบสายตาด้วย Snellen Chart  
สายตาปกติ มีค่าไม่เกิน 20/30 ฟุต สายตาที่ผิดปกติ ค่าไม่เกิน 20/40 ฟุต

#### 2.2 การรับรู้สี

ผู้ขับขี่ต้องสามารถแยกสัญญาณสีแดง สีเหลือง สีเขียว สีน้ำเงิน และสีขาว  
หรือผ่านการทดสอบสายตาดูดสี ด้วย Ishihara Plates หรือ Lantern Test

### 3. การได้ยิน

ผู้ขับขี่ต้องมีสมรรถภาพการได้ยินที่ดี ถึงแม้ว่าสภาพแวดล้อมจะมีเสียงดัง เช่น การได้ยินเสียง  
เป่านกหวีดที่ระยะห่าง 6 เมตร ของหูแต่ละข้าง

---

แบบคำขอตรวจสอบยานพาหนะ

วันที่ ..... เดือน ..... พ.ศ. ....

เสนอ สฟค.ฝปร.ทภก.

ข้าพเจ้า ..... อายุ ..... ปี สัญชาติ .....

ที่อยู่ปัจจุบัน .....

โทรศัพท์ ..... ได้รับมอบอำนาจจาก .....

ซึ่งเป็นผู้มีอำนาจลงนามผูกพันกับ ท่าอากาศยานภูเก็ต บริษัท ท่าอากาศยานไทย จำกัด (มหาชน)

ที่อยู่สำนักงาน .....

โทรศัพท์ .....

มีความประสงค์ขอยานพาหนะ ประเภท .....

เลขทะเบียน ..... ชนิดรถ ..... เลขเครื่องยนต์ .....

เลขตัวถัง/คัสซี ..... จำนวนสูบ ..... สูบ แรงม้า ..... ขนาด ..... ซีซี

จำนวนเพลลา ..... เพลลา จำนวนล้อ ..... ล้อ สี ..... ใบอนุญาตประกอบการขนส่งเลขที่ .....

วันสิ้นอายุ ..... เข้ารับการตรวจสภาพ โดยมีเอกสารประกอบคำขอ ดังนี้

[ ] หลักฐานแสดงกรรมสิทธิ์ครอบครอง

[ ] หนังสือมอบอำนาจ

ข้าพเจ้าขอรับรองว่า ข้อความและเอกสารดังกล่าวถูกต้องทุกประการ

ลงชื่อ .....

ผู้ยื่นคำขอ

**บันทึกการตรวจสภาพยานพาหนะ เพื่อใช้ในสถานจอดอากาศยาน**

ประเภทยานพาหนะ \_\_\_\_\_ เลขทะเบียน \_\_\_\_\_  
 เลขเครื่องยนต์ \_\_\_\_\_ ชนิด \_\_\_\_\_ [ ] แก๊สโซลีน [ ] ดีเซล  
 เลขตัวถัง/คัสซี \_\_\_\_\_ จำนวน \_\_\_\_\_ ล้อ \_\_\_\_\_  
 น้ำหนัก \_\_\_\_\_ ก.ก./ \_\_\_\_\_ ปอนด์

ลำดับ	รายการตรวจ	ผลการตรวจ		ลำดับ	รายการตรวจ	ผลการตรวจ	
		ผ่าน	ไม่ผ่าน			ผ่าน	ไม่ผ่าน
1	สภาพเครื่องยนต์ / การรั่วไหลของน้ำมันและสารหล่อลื่นต่างๆ			11	ไฟกระพริบสีเหลือง จำนวน 1 ดวง (เฉพาะยานพาหนะที่ใช้ปฏิบัติงานบนทางวิ่งทางขับ)		
2	สภาพทงล้อและยาง			12	ระบบบังคับเลี้ยวและอุปกรณ์ต่อพ่วง		
3	ประสิทธิภาพเบรก / เบรกมือ			13	แผ่นสะท้อนแสง		
4	ระบบสตาร์ท			14	แตรสัญญาณ		
5	ระบบไฟแสงสว่าง			15	ควีนและไอเสีย		
6	ระบบไฟเลี้ยว ไฟท้าย			16	ระดับเสียง		
7	เครื่องปิดน้ำฝน			17	เครื่องหมายรหัสประจำรถ 4 ด้าน		
8	กระจกบังลมหน้า / หลัง			18	เครื่องมือค้ำเพลิงขนาด 10 ปอนด์ อย่างน้อย 1 ถัง		
9	กระจกมองหลัง / ข้าง			19	ถังสำหรับใส่สิ่งแปลกปลอม (FOD)		
10	กันชนหน้าและท้ายรถ			20	สภาพทั่วไป		

สรุปผลการตรวจสภาพยานพาหนะ

[ ] ผ่าน [ ] ไม่ผ่าน

ข้อแก้ไข \_\_\_\_\_

\_\_\_\_\_

( \_\_\_\_\_ )

ชื่อ \_\_\_\_\_ ผู้ตรวจ

ตำแหน่ง \_\_\_\_\_

วันที่ \_\_\_\_\_ เดือน \_\_\_\_\_ พ.ศ. \_\_\_\_\_

## งานเหล็กรูปพรรณ

### 1. ทั่วไป

- 1.1 บทกำหนดหมวดนี้คลุมถึงเหล็กรูปพรรณ ท่อกลม ท่อเหลี่ยม (Steel Tubing) ทุกชนิด
- 1.2 รายละเอียดเกี่ยวกับเหล็กรูปพรรณ ซึ่งมีได้ระบุในแบบและข้อกำหนดนี้ และให้เป็นไปตาม “มาตรฐานสำหรับอาคารเหล็กรูปพรรณ” ของวิศวกรรมสถานแห่งประเทศไทยฯ ทุกประการ

### 2. วัสดุ

เหล็กรูปพรรณทั้งหมดจะต้องมีคุณสมบัติสอดคล้องกับมาตรฐานผลิตภัณฑ์อุตสาหกรรมที่ มอก.1227-2539 , มอก.107-2533 หรือตามที่ระบุในแบบ ในกรณีที่มีได้ระบุให้ถือว่าเป็นเหล็กชนิดเทียบเท่า A 36 หรือ SS 400

### 3. การกองเก็บวัสดุ

เหล็กรูปพรรณทั้งที่ประกอบแล้วและยังไม่ได้ประกอบจะต้องเก็บไว้บนยกพื้นเหนือพื้นดิน จะต้องรักษาเหล็กให้ปราศจากฝุ่น ไขมัน หรือสิ่งแปลกปลอมอื่น ๆ และต้องระวังรักษาอย่าให้เหล็กเป็นสนิม ในกรณีที่ใช้เหล็กที่มีคุณสมบัติต่างกันหลายชนิดต้องแยกเก็บและทำเครื่องหมาย เช่น โดยการทาสีแบ่งแยกให้เห็นอย่างชัดเจน

การกองเก็บวัสดุหน้างาน ให้ผู้รับจ้างกองเก็บวัสดุในพื้นที่ที่ผู้ควบคุมงานกำหนดเท่านั้น ไม่กีดขวางเส้นทางจราจรและการให้บริการ

### 4. การจัดทำ Shop Drawing

ก่อนที่จะทำการประกอบเหล็กรูปพรรณทุกชิ้น ผู้รับจ้างจะต้องจัดทำ Shop Drawing ส่งต่อผู้ควบคุมงานเพื่อรับความเห็นชอบโดย Shop Drawing นั้น จะต้องประกอบด้วย

- 4.1 แบบที่สมบูรณ์แสดงรายละเอียดเกี่ยวกับการตัดต่อ การประกอบ และการติดตั้งรูสลักเกลียว รอยเชื่อม และรอยต่อที่กระทำในโรงงาน
- 4.2 สัญลักษณ์ต่าง ๆ ที่ใช้จะต้องเป็นไปตามมาตรฐานสากล
- 4.3 จะต้องมีสำเนาเอกสารแสดงบัญชีวัสดุ และวิธีการยกติดตั้ง ตลอดจนการยึดโยงชั่วคราว

5. การตัด...

1. 

2. 

3. 



5. การตัด

การตัดต้องทำด้วยความระมัดระวังเพื่อมิให้เกิดการบิดเบี้ยว หรือเกิดเป็นริ้วลูกคลื่น การตัดแผ่นเหล็กที่อุณหภูมิปกติจะต้องใช้เครื่องมือของการตัดไม่น้อยกว่า 2 เท่าของความหนาของแผ่นเหล็กนั้น ในกรณีที่ทำการตัดที่อุณหภูมิสูงห้ามทำให้เย็นตัวลงโดยเร็ว สำหรับเหล็กกำลังสูง (High-Strength Steel) ให้ทำการตัดที่อุณหภูมิสูงเท่านั้น

6. รูและช่องเปิด

การเจาะ หรือตัด หรือกดทะลุให้เป็นรู ต้องกระทำดังมากกับผิวของเหล็กนอกจากจะระบุเป็นอย่างอื่น ห้ามใช้วิธีเจาะรูด้วยไฟ หากรูที่เจาะไว้ไม่ถูกต้องจะต้องอุดให้เต็มด้วยวิธีเชื่อม และเจาะรูใหม่ให้ถูกตำแหน่ง ในเสาที่เป็นเหล็กรูปพรรณซึ่งต่อกับคาน ค.ส.ล. จะต้องเจาะรูไว้เพื่อให้เหล็กเสริมในคานคอนกรีตสามารถลอดได้ รูจะต้องเรียบร้อยปราศจากรอยขาดหรือแหงน ขอบรูซึ่งคมและยื่นเล็กน้อยอันเกิดจากการเจาะด้วยสว่านให้ขจัดออกให้หมดด้วยเครื่องมือที่เหมาะสมโดยลบมุม 2 มิลลิเมตร ช่องเปิดอื่นๆ นอกเหนือจากรูสลักเกลียวจะต้องเสริมแหวนเหล็กซึ่งมีความหนาไม่น้อยกว่าความหนาขององค์อาคารที่เสริม รูหรือช่องเปิดภายในของแหวนจะต้องเท่ากับช่องเปิดขององค์อาคารที่เสริมนั้น

7. การประกอบ และยกติดตั้ง

- 7.1 การตัดเฉือน ตัดด้วยไฟ สกัด และกดทะลุ ต้องกระทำอย่างละเอียดประณีต
- 7.2 องค์อาคารที่วางทาบกันจะต้องวางให้แนบสนิทเต็มหน้า
- 7.3 การติดตัวเสริมกำลังและองค์อาคารยึดโยงให้กระทำอย่างประณีต สำหรับตัวเสริมกำลังที่ติดแบบอัดแน่นต้องอัดให้สนิทจริง ๆ
- 7.4 รายละเอียดให้เป็นไปตาม “มาตรฐานสำหรับอาคารเหล็กรูปพรรณ” ของวิศวกรรมสถานแห่งประเทศไทยฯ ที่ 1003-18 ทุกประการ”
- 7.5 ไฟที่ใช้ตัดควรมีเครื่องมือกลเป็นตัวนำ

8. การเชื่อม

- 8.1 ให้เป็นไปตามมาตรฐาน AISC/AWS สำหรับการเชื่อมในงานก่อสร้างอาคาร
- 8.2 ผิวหน้าที่จะทำการเชื่อมจะต้องสะอาดปราศจากสะเก็ดร่อน ตะกรัน สนิม ไขมัน สี และวัสดุแปลกปลอมอื่นๆ ที่จะทำให้เกิดผลเสียต่อการเชื่อมได้

8.3 ในระหว่าง...

1. 

2. 

3. 

8.3 ในระหว่างการเชื่อมจะต้องยึดชิ้นส่วนที่จะเชื่อมติดกันให้แน่นเพื่อให้ผิวแนบสนิทสามารถทาสีอุดได้โดยง่าย

8.4 หากสามารถปฏิบัติได้ให้พยายามเชื่อมในตำแหน่งราบ

8.5 ให้วางลำดับการเชื่อมให้ดีเพื่อหลีกเลี่ยงการบิดเบี้ยว และหน่วยแรงตกค้างในระหว่างกระบวนการเชื่อม

8.6 ในการเชื่อมแบบชนจะต้องเชื่อมในลักษณะที่จะให้ได้ Penetration โดยสมบูรณ์ โดยมีให้กระเปาะตะกรันขังอยู่ในกรณีนี้อาจใช้วิธีลบมุมตามขอบหรือ Backing Plates ก็ได้

8.7 ชิ้นส่วนที่จะต้องเชื่อมแบบทาบจะต้องวางให้ชิดกันที่สุดเท่าที่จะมากได้ และไม่ว่ากรณีใดจะต้องห่างกันไม่เกิน 6 มิลลิเมตร

8.8 ช่องเชื่อมจะต้องมีความชำนาญในเรื่องการเชื่อมเป็นอย่างดี โดยช่างเชื่อมทุกคนจะต้องมีหนังสือรับรองว่าผ่านการทดสอบจากสถาบันที่เชื่อถือได้ เช่น กรมพัฒนาฝีมือแรงงาน เป็นต้น

8.9 สำหรับเหล็กหนาตั้งแต่ 25 มม. ขึ้นไป ต้อง Preheat ก่อนเชื่อมโดยให้ผู้รับจ้างเสนอวิธีการต่อวิศวกรผู้ควบคุมงานเพื่อรับความเห็นชอบ

8.10 สำหรับเหล็กหนา 50 มม. ขึ้นไป ให้เชื่อมแบบ Submerged Arc Welding

8.11 ผู้รับจ้างจะต้องจัดเตรียมผ้ากันสะเก็ดไฟงานเชื่อมตลอดเวลาที่ทำการเชื่อม และป้องกันอุปกรณ์และสิ่งของรอบบริเวณที่ปฏิบัติงาน

## 9. การตรวจสอบรอยเชื่อม

ผู้รับจ้างจะต้องทำการตรวจสอบความสมบูรณ์ของรอยเชื่อมในตำแหน่งที่วิศวกรผู้ออกแบบหรือวิศวกรผู้ควบคุมงานเป็นผู้กำหนด ลักษณะของรอยเชื่อมที่ยอมรับได้จะต้องมีพื้นผิวที่เรียบ ไม่มีมุมแหลมคมได้ขนาดตามที่กำหนดในแบบ และจะต้องไม่มีรอยแตกร้าว ผู้ว่าจ้างมีสิทธิ์ร้องขอให้ผู้รับจ้างดำเนินการตรวจสอบรอยเชื่อมด้วยวิธีการทดสอบที่ได้รับการรับรองจากผู้เชี่ยวชาญจากสถาบันที่เชื่อถือได้เป็นไปตามมาตรฐาน AWS

## 10. การซ่อมแซมรอยเชื่อม

10.1 บริเวณที่ได้รับการตรวจสอบรอยเชื่อมแล้วพบว่ามีปัญหา จะต้องทำการขจัดทิ้ง และทำการเชื่อมแล้วตรวจสอบใหม่

10.2 ในบริเวณโลหะเชื่อมที่มีรอยแตกจะต้องขจัดรอยเชื่อมออกกวัดจากปลายรอยแตกไม่น้อยกว่า 50 มม. และทำการเชื่อมใหม่

10.3 หากองค์อาคาร...

1. 

2. 

3. 

10.3 หากองค์อาคารเกิดการเปลี่ยนแปลงรูปร่างขึ้นจากการเชื่อมจะต้องทำการแก้ไขให้ได้รูปทรงที่ถูกต้องหรือเสริมความแข็งแรงให้มากกว่าหรือเทียบเท่ากับรูปทรงที่เกิดจากการเชื่อมที่ถูกต้อง


#### 11. งานสลักเกลียว

- 11.1 การตอกสลักเกลียวจะต้องกระทำด้วยความประณีตโดยไม่ทำให้เกลียวเสียหาย
- 11.2 ต้องแน่ใจว่าผิวรอยต่อเรียบและผิวที่รองรับจะต้องสัมผัสกันเต็มหน้าก่อนจะทำการขันเกลียว
- 11.3 ขันรอยต่อด้วยสลักเกลียวทุกแห่งให้แน่นโดยใช้กุญแจปากตายที่ถูกขนาด
- 11.4 ให้ขันสลักเกลียวให้แน่นโดยมีเกลียวโผล่จากสลักเกลียวไม่น้อยกว่า 3 เกลียว หลังจากนั้นให้ทุบปลายเกลียวเพื่อป้องกันมิให้สลักเกลียวคลายตัว

#### 12. การต่อ และประกอบในสนาม

- 12.1 ให้ปฏิบัติตามที่ระบุในแบบขยายและคำแนะนำในการยกติดตั้งโดยเครงครัด
- 12.2 ค่าผิดพลาดที่ยอมให้ ให้ถือปฏิบัติตามมาตรฐานสากล
- 12.3 จะต้องทำนั่งร้าน ค้ำยัน ยึดโยง ฯลฯ ให้พอเพียง เพื่อยึดโครงสร้างให้แน่นหนาอยู่ในแนว และตำแหน่งที่ต้องการเพื่อความปลอดภัยต่อผู้ปฏิบัติงานจนกว่างานประกอบจะเสร็จเรียบร้อยและแข็งแรงดีแล้ว
- 12.4 หมุด (Rivet) ให้ใช้สำหรับยึดชิ้นส่วนต่าง ๆ เข้าหากันโดยไม่ให้เหล็ก (โลหะ) เกิดการบิดเบี้ยวชำรุดเท่านั้น
- 12.5 ห้ามใช้วิธีตัดด้วยแก๊สเป็นอันตราย นอกจากจะได้รับอนุมัติจากวิศวกร
- 12.6 สลักเกลียวยึด และสมอให้ติดตั้งโดยใช้แบบนำเท่านั้น
- 12.7 แผ่นรอง (Base Plate)
  - 12.7.1 ใช้ตามที่กำหนดในแบบขยายให้รองรับ และปรับแนวด้วยลิ้มเหล็ก
  - 12.7.2 หลังจากได้ยกติดตั้งเสร็จเรียบร้อยแล้วให้อัดมอร์ต้าชนิดที่ไม่หดตัว (Non-Shrink Mortar) ได้แผ่นรองให้แน่นแล้วตัดขอบลิ้มให้เสมอกับขอบแผ่นรอง โดยทิ้งส่วนที่เหลือไว้ในที่
  - 12.7.3 ในกรณีที่ใช้ Anchor Bolt จะต้องฝัง Anchor Bolt ให้ได้ตำแหน่งและความสูงที่ถูกต้องและระวังไม่ให้หัวเกลียวบิด งอ เสียรูป หรือขึ้นสนิม และถ้าไม่มีการระบุในแบบให้ยึดชิ้นกับแผ่นรองโดยใช้ Double Nuts

13. การป้องกัน...

1. 

2. 

3. 

### 13. การป้องกันเหล็กมิให้ผุกร่อน

#### 13.1 เกณฑ์กำหนดทั่วไป

งานนี้หมายรวมถึงการทาสีและการป้องกันการผุกร่อนของงานเหล็กให้ตรงตามบทกำหนดและแบบ และให้เป็นไปตามข้อกำหนดของสัญญานี้ทุกประการ

#### 13.2 ผิวที่จะทาสี

##### 13.2.1 การทำความสะอาด

(ก) ก่อนจะทาสีบนผิวใด ๆ ยกเว้นผิวที่อาบโลหะจะต้องขัดผิวให้สะอาด โดยใช้เครื่องมือขัดที่เหมาะสมตามมาตรฐานการเตรียมพื้นผิวของสีทารองพื้นนั้น ๆ หรือเครื่องพ่นทราย

(ข) สำหรับรอยเชื่อมและผิวเหล็กที่ได้รับความกระทบกระเทือนจากการเชื่อมจะต้องเตรียมผิวสำหรับทาสีใหม่เช่นเดียวกับผิวทั่วไปตามวิธีในข้อ (ก)

(ค) ทันทีก่อนที่จะทาสีครั้งต่อไปให้ทำความสะอาดผิวซึ่งทาสีไว้ก่อน หรือผิวที่ฉาบไว้จะต้องขจัดสีที่ร่อนหลุด และสนิมออกให้หมดและจะต้องทำความสะอาดพื้นที่ส่วนที่ถูกน้ำมัน และไขมันต่าง ๆ แล้วปล่อยให้แห้งสนิทก่อนจะทาสีทับ

#### 13.3 สีรองพื้น

หากมิได้ระบุเป็นอย่างอื่น งานเหล็กกรุปรุพรรณทั้งหมดให้ทาสีรองพื้นด้วยสีกันสนิมระบบแอลคิเดนไครโซลิก และไรสารโครเมต โดยมีสารประกอบซิงค์ฟอสเฟตเป็นสารป้องกันสนิม 2 ชั้น ชั้นละ 40 ไมครอน ในกรณีที่เหล็กกรุปรุพรรณฝังในคอนกรีตไม่ต้องการทาสีทั้งหมดแต่จะต้องขัดผิวให้สะอาดก่อนเทคอนกรีตหุ้ม

### 14. ทาสีน้ำมัน ให้ใช้ของ

GLIPTON ENAMEL	ของ TOA
DULUX GLOSS FINISH	ของ AKZO NOBEL ( ICI )
PAMMASTIC SUPER GLOSS	ของ PAMMASTIC
GARDEX ENAMEL	ของ JOTUN หรือเทียบเท่า

งานทาสีทั้งหมดที่เสร็จแล้วและแห้งสนิทดีแล้ว ผู้รับจ้างจะต้องตรวจสอบความเรียบร้อย พร้อมทั้งซ่อมแซมส่วนที่ไม่เรียบร้อย และทำความสะอาดรอยสีเป็นส่วนอื่นของอาคารที่ไม่ต้องการทาสีทั้งหมด จะต้องป้องกันไม่ให้งานสีสกปรกหรือเสียหายจากงานก่อสร้างส่วนอื่นๆ ของอาคารตลอดระยะเวลาก่อสร้าง หากมีความสกปรก เสียหาย หรือไม่เรียบร้อยสวยงามใดๆ ที่เกี่ยวกับงานทาสี ผู้รับจ้างจะต้องแก้ไขในทันที ตามคำสั่งของผู้ควบคุมงาน โดยค่าใช้จ่ายของผู้รับจ้าง

1. 

2. 

3. 

## งาน Metal Sheet

### 1. ขอบเขตของงาน

1.1 ผู้รับจ้างจะต้องจัดหาวัสดุอุปกรณ์ที่มีคุณภาพ แรงงานที่มีฝีมือและความชำนาญ มีระบบควบคุมคุณภาพที่ดี ในการติดตั้งแผ่นโลหะรีดลอน ตามระบุในแบบและรายการ

1.2 ผู้รับจ้างจะต้องจัดหาตัวอย่างวัสดุ แสดงรายละเอียดคุณสมบัติของวัสดุ สี ขนาด และวิธีการติดตั้ง ให้ผู้ควบคุมงานพิจารณาอนุมัติก่อนดำเนินการ

1.3 ผู้รับจ้างจะต้องจัดทำ Shop Drawing แสดงถึงรายละเอียดการติดตั้ง (Installation), การยึด (Fixed) การป้องกันการรั่วซึมของน้ำ (Watertight) และรายการคำนวณต่าง ๆ เพื่อขออนุมัติจากผู้ควบคุมงาน ก่อนการติดตั้ง

1.4 หลังการติดตั้งจะต้องทำการทดสอบการรั่วซึมของหลังคาที่อาจจะเกิดขึ้น

### 2. ผลิตภัณฑ์

2.1 แผ่นโลหะรีดลอน ให้ใช้ผลิตภัณฑ์ของ LYSAGHT หรือ PERMSIN STEEL WORKS หรือ STEEL INTERTECH หรือเทียบเท่า วัสดุและอุปกรณ์จะมีเครื่องหมายแสดงบริษัทผู้ผลิต หลังคาโลหะ จะต้องมีการระบุขนาดตามระบุในแบบ หากไม่ระบุในแบบให้ใช้ดังนี้

2.1.1 แผ่นโลหะรีดลอน จะต้องเป็นชนิดเคลือบกันสนิม ตามมาตรฐานออสเตรเลีย AS 1397 - G550 - AZ150 หรือเทียบเท่า

2.1.2 แผ่นโลหะรีดลอน มีความแข็งแรง ณ จุดครากของเหล็ก (ค่า Minimum Yield Strength) ต้องไม่น้อยกว่า 550 MPa (G550)

2.1.3 การเคลือบสีแผ่นเหล็ก ตามมาตรฐานออสเตรีย AS 2728 "Pre-painted and Organic Film/ Metal Laminate Products" หรือเทียบเท่า ชั้นเคลือบด้านบน ประกอบด้วย สีรองพื้นชนิด หนา 5 ไมครอน เคลือบทับด้วยสีโพลีเอสเตอร์หนา 20 ไมครอน ชั้นเคลือบด้านล่าง ประกอบด้วย สีโพลีเอสเตอร์ หนา 5 ไมครอน เคลือบทับสีรองพื้น หนา 5 ไมครอน

2.1.4 ความหนาแผ่นเหล็กเปลือยตามที่กำหนดในแบบ

2.1.5 แผ่นโลหะรีดลอน ต้องเป็นแผ่นเดี่ยวยาวตลอดความสูง การยึดให้ใช้ระบบยึดด้วยสกรู

2.1.6 ในกรณีขนส่งสามารถผลิตได้ความยาวสูงสุด 24 ม. และในกรณีต้องการแผ่นยาวมากกว่า 24 ม.ขึ้นไป สามารถนำเครื่องไปรีดที่หน้างานได้ ให้ปรึกษากับบริษัทผู้ผลิตก่อนการเลือกใช้งาน

2.2 สกรู...

1. 

2. 

3. 

2.2 สกรู Self-Drilling เป็นไปตามมาตรฐานออสเตรเลีย AS 3566 Class 4 หรือเทียบเท่า  
ขนาดที่ใช้แต่ละจุดให้เป็นไปตามคู่มือการติดตั้งของผู้ผลิต

2.3 อุปกรณ์ขั้วยึดตามระบบรีดตะเข็บ (Standing Seam) ให้เป็นไปตามมาตรฐานของผู้ผลิต

### 3. การดำเนินการ

3.1 ผู้รับจ้างจะต้องตรวจสอบความถูกต้องของโครงสร้างหลังคา ความลาดเอียง ระดับแป  
ความเรียบร้อยสมบูรณ์ของสปีนโครรงรับ หากพบปัญหาที่คาดว่าจะเป็นการอุปสรรคต่อการติดตั้งให้แจ้ง  
ผู้ควบคุมงานทราบทันที

3.2 แผ่นโลหะรีดลอนที่จะนำมาใช้ติดตั้ง จะต้องมีรูปลักษณะถูกต้องตามแบบ และจะต้อง  
ทำความสะอาดให้ปราศจากคราบน้ำมัน ไขมัน และคราบสกปรกต่างๆ

3.3 ผู้รับจ้างจะต้องติดตั้งแผ่นหลังคาโลหะให้เป็นไปตาม Shop Drawing ที่ได้รับอนุมัติ การติดตั้ง  
ส่วนอื่นที่เกี่ยวข้องกับงานหลังคาโลหะ เช่น แผ่นปิดมุม(Flashings) แผ่นปิดปลาย(End Closer) แผ่นปิดลอน  
(Filler Strip) และอุปกรณ์ทั้งหมด จะต้องถูกต้องตามกรรมวิธีและคำแนะนำของบริษัทผู้ผลิต และได้รับ  
การอนุมัติจากผู้ควบคุมงาน

3.3.1 ติดตั้งแผ่นหลังคาโลหะด้วยระบบยึดสกรู ในการติดตั้งให้ยึดสกรูที่สันลอนหลังคา โดย  
ให้ยึดทุก ๆ สันลอน อย่างน้อย 4 ตัวต่อ 1 แผ่น

3.3.2 ระยะแปกลางที่แนะนำ 1.5 ม. ระยะแปกลางสูงสุดสำหรับหลังคา 2.3 ม. ซึ่งเป็นไป  
ตามมาตรฐานออสเตรเลีย AS 1562-1992 และ AS 4040.1 - 1992

3.4 ในกรณีต้องการดัดโค้งแผ่นหลังคาโลหะ

3.4.1 รัศมีดัดแผ่นโค้งที่สุดที่ทำได้คือ 700 มม. โดยจะต้องเข้าเครื่องดัดโค้งซึ่งเรียกว่าแผ่น  
Crimp Curve

3.4.2 การดัดแผ่นโค้งแผ่นตรงตามโครงสร้าง โดยไม่ต้องเข้าเครื่องดัดโค้งซึ่งเรียกว่าแผ่น  
Sprung Curve รัศมีต่ำสุดที่ทำได้คือ 50 ม. โดยจะต้องวางแปกลาง 1.20-1.50 ม. ให้ปรึกษาผู้ผลิต  
ก่อนทำการติดตั้ง

3.5 การทดสอบ...

1. 

2. 




3. 

3.5 การทดสอบและการทำความสะอาด

3.5.1 หลังการติดตั้ง จะต้องมีการทดสอบการรั่วซึมของหลังคา โดยการฉีดน้ำตามคำแนะนำของผู้ควบคุมงาน หากมีการรั่วซึม ผู้รับจ้างจะต้องเปลี่ยน หรือซ่อมแซมให้เรียบร้อยโดยไม่คิดมูลค่าใด ๆ ทั้งสิ้น

3.5.2 ก่อนส่งมอบงานงวดสุดท้าย ผู้รับจ้างจะต้องทำความสะอาดหลังคาให้ปราศจากสิ่งสกปรกและเศษวัสดุต่าง ๆ ทั้งบนหลังคาและรางน้ำให้สะอาดเรียบร้อย

---

1.  2.  3. 



## ผ้าเพดานอลูมิเนียม

### 1. ขอบเขตของงาน

1.1 ผู้รับจ้างจะต้องจัดหาวัสดุอุปกรณ์ที่มีคุณภาพ แรงงานที่มีฝีมือและความชำนาญ มีระบบควบคุมคุณภาพที่ดี ในการติดตั้งผ้าเพดานอลูมิเนียมตามระบุในแบบและรายการประกอบแบบ

1.2 ผู้รับจ้างจะต้องจัดหาตัวอย่างวัสดุ แสดงรายละเอียดคุณสมบัติของวัสดุ สี ขนาด และวิธีการติดตั้ง ให้คณะกรรมการตรวจรับพัสดุผ่านผู้ควบคุมงานพิจารณาอนุมัติก่อนดำเนินการ

### 2. วัสดุ

ผ้าเพดานอลูมิเนียมเคลือบสี ให้ใช้ชนิด Liner แผ่นยาว เคลือบสีตามระบบ Polyester Powder Coating ความหนารวมไม่ต่ำกว่า 60 ไมครอน สีให้เป็นไปตามที่ผู้ออกแบบกำหนด แผ่นผ้าให้ทำมาจากอลูมิเนียมอัลลอยด์ 3105 H16 หรืออลูมิเนียมอัลลอยด์ 6063 ความหนาไม่ต่ำกว่า 0.55 มม. พร้อมอุปกรณ์ประกอบ ชุดโครงยึดและอุปกรณ์ประกอบการติดตั้งครบชุด รายละเอียดอื่นๆ ให้เป็นไปตามมาตรฐานของผู้ผลิต เช่น ผลิตภัณฑ์ Fameline หรือ Luxalon หรือ Four Stars หรือ S&P หรือ The Tide Metal หรือเทียบเท่า

### 3. การติดตั้ง

3.1 ผู้รับจ้างจะต้องตรวจสอบระยะความถูกต้องและงานระบบต่างๆ ที่เกี่ยวข้องว่าเสร็จเรียบร้อยแล้ว หากพบปัญหาหรืออุปสรรคใดๆ ให้แจ้งผู้ควบคุมงานทันที และเร่งดำเนินการแก้ไขก่อนดำเนินการติดตั้งผ้าเพดาน

3.2 การประกอบและติดตั้งผ้าเพดานทั้งหมดจะต้องใช้ช่างที่มีฝีมือดีและมีความชำนาญงานโดยเฉพาะ โดยติดตั้งตามกรรมวิธีของผู้ผลิต

3.3 ให้ระมัดระวังเป็นกรณีพิเศษสำหรับการติดตั้งช่องไฟต่างๆ, ช่องเปิด, แนวบรรจบกับโครงสร้างและงานระบบอื่นๆ ซึ่งเมื่อติดตั้งเสร็จแล้วจะต้องแลดูเรียบร้อย ได้ระดับเดียวกัน (ห้ามยึดงานระบบโดยฝากกับโครงผ้าเพดาน)

3.4 แนวร่องผ้าเพดานทั้งหลายจะต้องขนานกันและเป็นแนวตรง รอยต่อของเส้นอลูมิเนียมจะต้องชนกันสนิทไม่เผยหรือปิดตัว

3.5 รายละเอียดอื่นๆ ที่ไม่ได้กล่าวถึง ให้เป็นไปตามกรรมวิธีการติดตั้งของผู้ผลิต ซึ่งได้รับการพิจารณาเห็นชอบจากผู้ควบคุมงาน

1.....



2.....



3.....



## งานสแตนเลส

### 1. วัสดุ

สแตนเลสที่ใช้ในโครงการนี้หากไม่ได้ระบุให้ใช้ เกรด 304 คุณสมบัติตามมาตรฐาน มอก. หรือ JIS G4303 SUS304 หรือ ASTM A276 TP304 ผิว สี ความหนา และลายเป็นไปตามที่ผู้ออกแบบกำหนด แบ่งแยกลักษณะการใช้งานและมีขนาดตามที่แสดงในแบบ สแตนเลสที่ใช้จะต้องราบเรียบสม่ำเสมอก่อนติดตั้ง ให้ลบบุ่มส่วนที่เป็นเหลี่ยม ผิวต้องเรียบไม่เป็นคลื่น แนว สันต้องตรง

### 2. ตัวอย่างวัสดุ

ผู้รับจ้างจะต้องจัดหารายละเอียดวัสดุ แสดงถึงการทดสอบคุณภาพของวัสดุ และตัวอย่างที่จะใช้แต่ละชนิด เพื่อขออนุมัติตรวจสอบตามความต้องการของผู้ว่าจ้าง ก่อนที่จะนำไปติดตั้ง

### 3. การจัดทำ Shop Drawing

ผู้รับจ้างจะต้องจัดทำ Shop Drawing ส่งต่อวิศวกรผู้ควบคุมงานเพื่อรับความเห็นชอบ

### 4. การกองเก็บวัสดุ

วัสดุที่ประกอบแล้ว และยังไม่ได้ประกอบจะต้องเก็บไว้บนพื้นยกเหนือพื้นดิน วัสดุต้องเก็บไว้ในสถานที่ที่มีสิ่งปกคลุม

### 5. การตัด

การตัดต้องทำด้วยความระมัดระวัง เพื่อมิให้เกิดการบิดเบี้ยวหรือเกิดเป็นริ้วลูกคลื่น

### 6. การเชื่อม

- 6.1 ในระหว่างการเชื่อมจะต้องยึดชิ้น ส่วนที่จะเชื่อมติดกันให้แน่น เพื่อให้ผิวแนบสนิท
- 6.2 หากสามารถปฏิบัติได้ ให้พยายามเชื่อมในตำแหน่งราบ
- 6.3 ผู้รับจ้างจะต้องทำการตรวจสอบความสมบูรณ์ของรอยเชื่อมในตำแหน่งที่ผู้ควบคุมงานเป็นผู้กำหนดลักษณะของรอยเชื่อมต่อต่างๆ ให้ชัดหรือปิดให้เรียบเป็นผิวเดียวกัน

6.4 บริเวณ...

1. 

2. 

3. 

6.4 บริเวณที่ได้รับการตรวจสอบรอยเชื่อมแล้วพบว่ามีปัญหา จะต้องทำการขจัดทิ้ง และทำการเชื่อม แล้วตรวจสอบใหม่

#### 7. การต่อและประกอบในสนาม

- 7.1 ให้ปฏิบัติตามที่ระบุในแบบขยายและคำแนะนำในการยกติดตั้งโดยเครงครัด
- 7.2 ค่าผิดพลาดที่ยอมให้ถือปฏิบัติตามมาตรฐานสากล
- 7.3 จะต้องทำนั่งร้าน ค้ำยัน ยึดโยง ฯลฯ ให้พอเพียงเพื่อยึดโครงสร้างให้แน่นหนาอยู่ในแนวและตำแหน่ง ที่ต้องการเพื่อความปลอดภัยต่อผู้ปฏิบัติงานจนกว่างานประกอบจะเสร็จเรียบร้อยและแข็งแรงดีแล้ว
- 7.4 เตรียมพื้นผิวที่ต้องการติดตั้งผู้รับจ้างต้องตรวจสอบสถานที่ ที่จะติดตั้งให้ถูกต้องเรียบร้อยก่อนการ ติดตั้ง ถ้าหากพบข้อบกพร่องต่างๆ ให้แก้ไขให้เรียบร้อยก่อนการติดตั้ง

#### 8. การทำความสะอาด

ผู้รับจ้างจะต้องทำความสะอาดหลังจากการติดตั้ง ในส่วนที่เกี่ยวข้องให้สมบูรณ์สะอาดเรียบร้อย โดย ปราศจากสิ่งสกปรกเปรอะเปื้อน และรอยต่างๆ ถ้าหากมีข้อบกพร่องดังกล่าวเกิดขึ้น ผู้รับจ้างจะต้องแก้ไขให้ สมบูรณ์เรียบร้อย ก่อนการขอความเห็นชอบในการตรวจสอบจากผู้ควบคุมงาน

#### 9. การรับประกันผลงาน

ผู้รับจ้างจะต้องรับประกันคุณภาพของวัสดุและการติดตั้ง หากเกิดข้อบกพร่องต่างๆ อันเนื่องมาจาก คุณสมบัติของวัสดุและการติดตั้ง หลังจากการติดตั้ง ผู้รับจ้างจะต้องเปลี่ยนให้ใหม่แก้ไขหรือซ่อมแซมให้อยู่ ในสภาพที่ดี ด้วยความประณีตเรียบร้อย ตามจุดประสงค์ของผู้ควบคุมงาน โดยไม่คิดมูลค่าใด ๆ ทั้งสิ้น

1. 

2. 

3. 

## ระบบไฟฟ้าแสงสว่าง

### 1. มาตรฐานที่กำหนด

- 1.1 ท่อร้อยสายไฟฟ้าเป็นท่อเหล็กชนิด IMC เป็นผลิตภัณฑ์ที่ได้รับ มอก. 770-2553
- 1.2 สายไฟฟ้าแรงต่ำร้อยท่อในอากาศชนิด 60227 IEC 01 (THW) ต้องมีคุณสมบัติตามมาตรฐาน มอก.11-2553 โดยเป็นผลิตภัณฑ์ใดผลิตภัณฑ์หนึ่งดังต่อไปนี้ Thai Yazaki, Phelps Dodge หรือ Bangkok Cable
- 1.3 การติดตั้งทางไฟฟ้าต้องเป็นไปตามกฎการเดินสายและติดตั้งทางไฟฟ้าของการไฟฟ้าส่วนภูมิภาค (กฟภ.) หรือ มาตรฐานการติดตั้งทางไฟฟ้าสำหรับประเทศไทยของวิศวกรรมสถานแห่งประเทศไทย (วสท.)
- 1.4 วัสดุอุปกรณ์ที่ติดตั้งต้องเป็นของใหม่ 100 % ไม่เคยใช้งานมาก่อน

### 2. คุณสมบัติทางเทคนิค

- 2.1 โคมไฟ Recessed Downlight ใส่หลอด PAR38 LED ขนาดไม่น้อยกว่า 13 วัตต์
  - 2.1.1 วัสดุใช้อลูมิเนียม (Die-cast aluminium)
  - 2.1.2 สามารถใช้ได้กับแรงดันไฟฟ้าพิกัด  $230 \pm 10\%$  ความถี่ 50 เฮิร์ตซ์
  - 2.1.3 รองรับหลอด PAR38 LED ขั้ว E27
  - 2.1.4 Finishing : Powder Coated in Gray color
- 2.2 หลอดไฟ PAR38 LED
  - 2.2.1 กำลังไฟฟารวมของโคมไฟต้องไม่น้อยกว่า 13 วัตต์
  - 2.2.2 ประสิทธิภาพความส่องสว่าง มากกว่าหรือน้อยกว่า 1000 ลูเมน
  - 2.2.3 ค่าอุณหภูมิสีแสงอยู่ในช่วง 4,000-6,500 K (เคลวิน)
  - 2.2.4 ดัชนีความถูกต้องของสีไม่น้อยกว่า 80
  - 2.2.5 มีอายุการใช้งานไม่น้อยกว่า 15,000 ชั่วโมง

### 3. การติดตั้ง

- 3.1 ติดตั้งตู้ควบคุมระบบไฟฟ้าแสงสว่าง และสามารถเลือกการสั่งเปิด-ปิด โดยมี Selector Switch เป็นตัวกำหนดดังนี้
  - 3.1.1 สั่งเปิด-ปิด ได้โดย Digital Timer
  - 3.1.2 สั่งเปิด-ปิด ได้โดยตรง

3.2 ท่อโลหะ...

1.....  


2.....  


3.....  


- 3.2 ท่อโลหะชนิดหนาปานกลาง (INTERMEDIATE METAL CONDUIT: IMC) มีเส้นผ่าศูนย์กลางไม่น้อยกว่า 3/4 นิ้ว ติดตั้งใช้งานในกรณีติดตั้งลอยหรือซ่อนในฝ้าเพดาน ซึ่งไม่มีสาเหตุใดๆ ที่จะทำให้ท่อเสียรูปทรงได้ หรือทำให้ท่อเสียหาย
- 3.3 ท่ออ่อน (Flexible Metal Conduit) เป็นท่อโลหะอ่อน ที่ใช้ร้อยสายไฟฟ้าเข้าอุปกรณ์ไฟฟ้า หรือเครื่องไฟฟ้าที่มี หรืออาจมีการสั่นสะเทือนได้ หรืออุปกรณ์ที่อาจมีการเคลื่อนย้ายได้บ้าง
- 3.4 อุปกรณ์ประกอบการเดินท่อ ได้แก่ Coupling, Connector, Lock Nut, Bushing และ Service Entrance Cap ต่างๆ ต้องเหมาะสมกับสภาพและสถานที่ใช้งาน Connector
- 3.5 สายไฟฟ้าย่อยท่อในอากาศให้ใช้ชนิด 60227 IEC 01 (THW) ขนาดไม่น้อยกว่า 2.5 SQ.MM.
- 3.6 การตัดต่อสายไฟฟ้าให้ทำที่กล่องต่อสาย หรือกล่องสวิตช์ (Junction Box) เท่านั้น ตำแหน่งที่ทำการตัดต่อสายไฟฟ้าต้องอยู่ในตำแหน่งที่สามารถทำการตรวจสอบ หรือซ่อมบำรุงได้ง่าย
- 3.7 การติดตั้งสายไฟฟ้าต้องมีการแยกสีอย่างชัดเจนระหว่างสายกราวด์และสายไฟฟ้า โดยสายไฟฟ้าที่ใช้ต้องมีขนาดเท่ากันตลอดทั้งเส้นต้องเป็นไปตามมาตรฐาน วสท.
- 3.8 การติดตั้งท่อต้องไม่ทำให้เสียรูปทรงและรัศมีความโค้งของการติดตั้งต้องเป็นไปตามมาตรฐานที่กำหนด
- 3.9 ท่อแต่ละส่วนหรือแต่ละระยะต้องติดตั้งเป็นที่เรียบร้อยก่อนจึงสามารถร้อยสายไฟฟ้าเข้าท่อได้ ห้ามร้อยสายเข้าท่อในขณะที่กำลังติดตั้งท่อในส่วนนั้น
- 3.10 การใช้ท่ออ่อน ต้องใช้ความยาวไม่น้อยกว่า 0.30 เมตร
- 3.11 แนวการติดตั้งท่อต้องเป็นแนวขนานหรือตั้งฉากกับตัวอาคารเสมอหากมีอุปสรรคจนทำให้ไม่สามารถติดตั้งท่อตามแนวดังกล่าว ให้ปรึกษากับผู้ควบคุมงานเป็นแต่ละกรณีไป

1



2



3



คู่มือความปลอดภัย

สำหรับผู้รับเหมา

ผนวก ก.

## กฎระเบียบความปลอดภัย อาชีวอนามัย และสภาพแวดล้อมในการทำงาน สำหรับพนักงานและผู้รับเหมา ท่าอากาศยานภูเก็ต

1. ต้องแต่งกายสุภาพเรียบร้อย ห้ามสวมรองเท้าแตะ กางเกงขาสั้น หรือแต่งกายอื่นๆที่ไม่เหมาะสม
2. ต้องสวมใส่อุปกรณ์คุ้มครองความปลอดภัยส่วนบุคคล ตามลักษณะงาน เช่น หมวกนิรภัย แวนนิรภัย กระบังหน้า หน้ากากป้องกันระบบทางเดินหายใจ ที่อุดหูลดเสียง สายคล้องตัวป้องกันตกจากที่สูง เป็นต้น กรณีต้องเข้าปฏิบัติงานในพื้นที่เสียงอันตราย
3. ต้องปฏิบัติตามข้อความ หรือป้ายเตือนต่างๆ ด้านความปลอดภัยอย่างเคร่งครัด
4. ต้องใช้เครื่องมือ เครื่องจักรกล หรืออุปกรณ์ให้ถูกชนิดของงาน ห้ามใช้งานผิดวัตถุประสงค์
5. ห้ามใช้ปรับแต่ง หรือซ่อมแซมเครื่องจักรกล หรืออุปกรณ์ต่างๆ ที่ตนเองไม่มีหน้าที่เกี่ยวข้องหรือไม่ได้รับอนุญาต
6. ห้ามสูบบุหรี่ ยกเว้นบริเวณที่จัดไว้ให้สูบบุหรี่ได้โดยเฉพาะ
7. ห้ามนำเครื่องดื่ม หรืออาหารเข้าไปรับประทานในสถานที่ทำงาน ให้รับประทานอาหารในพื้นที่ที่จัดไว้ให้เท่านั้น
8. ห้ามเสพสุรา สิ่งเสพติด หรือสิ่งมีนเมาทุกชนิด ในระหว่างปฏิบัติหน้าที่ รวมทั้งห้ามผู้ที่อยู่ในสภาพมีนเมาเข้าปฏิบัติงาน
9. ห้ามนำอาวุธ หรือวัตถุระเบิด ทุกชนิดเข้ามาในสถานที่ทำงาน
10. ห้ามเล่นการพนัน ห้ามหยอกล้อหรือเล่นกันขณะทำงาน รวมทั้งห้ามก่อการทะเลาะวิวาทหรือข่มขู่บุคคลอื่น
11. ห้ามนอนหลับในสถานที่ปฏิบัติงาน บริเวณห้องใต้ดิน หรือในสถานที่ที่ไม่เหมาะสม
12. ต้องรักษาความสะอาดในบริเวณสถานที่ปฏิบัติงานตลอดเวลาที่ปฏิบัติงาน รวมทั้งเก็บและทำความสะอาดสถานที่ปฏิบัติงานภายหลังจากเสร็จสิ้นการปฏิบัติงาน โดยยึดนโยบายการทำกิจกรรม 5 ส
13. กรณีใช้ยานพาหนะ ต้องปฏิบัติตามกฎจราจร ใช้ความเร็วไม่เกินกฎหมายกำหนด ห้ามใช้โทรศัพท์มือถือขณะขับรถ ยกเว้นใช้อุปกรณ์เสริม (Hand Free)
14. จอดยานพาหนะในบริเวณที่กำหนดไว้ ห้ามจอดกีดขวางการจราจร หรืออุปกรณ์ดับเพลิง
15. เมื่อพบเห็นสภาพการทำงานที่ไม่ปลอดภัย หรือพบว่าอุปกรณ์เครื่องมือ เครื่องใช้ชำรุด ให้รายงานผู้บังคับบัญชาทันที เพื่อปรับปรุงแก้ไขโดยเร็ว



16. เมื่อมีอุบัติเหตุเกิดขึ้นต้องแจ้ง หรือรายงานให้ผู้บังคับบัญชาทราบ โดยทันที
17. กรณีปฏิบัติงานภายนอกบริษัทฯ หรือบริษัทลูกค้า ให้ยึดถือปฏิบัติตามข้อกำหนดหรือกฎระเบียบความปลอดภัยอื่นๆ ของลูกค้าอย่างเคร่งครัด
18. ต้องได้รับอนุญาตก่อนเริ่มปฏิบัติงานในลักษณะที่มีความเสี่ยงสูง ได้แก่ งานที่ก่อให้เกิดความร้อนหรือประกายไฟ งานในที่อับอากาศ งานขุดเจาะ

## อุปกรณ์คุ้มครองความปลอดภัยส่วนบุคคล

อุปกรณ์คุ้มครองความปลอดภัยส่วนบุคคล เป็นอุปกรณ์ที่ใช้ในการป้องกันอันตรายที่อาจเกิดขึ้นกับผู้ปฏิบัติงาน ซึ่งมีหลากหลายชนิด ขึ้นอยู่กับวัตถุประสงค์การใช้งาน ดังนั้น การเลือกใช้อุปกรณ์คุ้มครองความปลอดภัยส่วนบุคคลให้เหมาะสมกับลักษณะอันตราย และการสวมใส่ให้ถูกต้องตามคำแนะนำของผู้ผลิตแล้ว เป็นสิ่งจำเป็นที่ผู้ปฏิบัติงานจะต้องทำความเข้าใจ และมีความรู้ในอุปกรณ์คุ้มครองอันตรายส่วนบุคคลที่ต้องสวมใส่เป็นอย่างดี

บริษัทฯ จึงกำหนดแนวทางการใช้อุปกรณ์ป้องกันอันตรายส่วนบุคคล ดังนี้

1. ตารางแสดงลักษณะงานที่กฎหมายบังคับให้จัดเตรียมอุปกรณ์คุ้มครองความปลอดภัยส่วนบุคคล

ลำดับ	ลักษณะงานที่ปฏิบัติ	อุปกรณ์คุ้มครองความปลอดภัยส่วนบุคคล
1	งานช่างไม้	สวมหมวกนิรภัยและรองเท้านิรภัยหุ้มส้นพื้นยาง
2	งานช่างเหล็ก	สวมหมวกนิรภัย ถุงมือผ้าหรือหนัง และรองเท้านิรภัยหุ้มส้นพื้นยาง
3	งานประกอบโครงสร้าง ขนย้ายและติดตั้ง	สวมหมวกนิรภัย ถุงมือผ้าหรือหนัง และรองเท้านิรภัยหุ้มส้นพื้นยาง
4	งานทาสี	สวมหมวกนิรภัย และรองเท้านิรภัยหุ้มส้นพื้นยาง
5	งานเชื่อมแก๊สและงานเชื่อมไฟฟ้า	สวมแว่นตาดูดแสงหรือกระบังลดแสง ถุงมือหนัง รองเท้านิรภัยหุ้มส้นและแผ่นปิดหน้าอกกันประกายไฟ
6	งานลับหรือฝน โลหะด้วยหินเจียรไน	สวมแว่นตาหรือหน้ากากชนิดใส ถุงมือผ้า และรองเท้านิรภัยหุ้มส้น
7	งานพ่นสี	สวมถุงมือผ้าและรองเท้านิรภัยหุ้มส้น
8	งานยก ขนย้าย ติดตั้ง	สวมรองเท้านิรภัย โลหะ ถุงมือหนังและหมวกนิรภัย
9	งานควบคุมเครื่องยนต์ เครื่องจักร หรือเครื่องมือกล	สวมหมวกนิรภัย รองเท้านิรภัยหุ้มส้น
10	งานเกี่ยวกับไฟฟ้า	จัดหาถุงมือยาง แขนเสื้อยาง ถุงมือหนัง ถุงมือทำงาน แผ่นยาง ผ้าหุ้มยาง หมวกนิรภัยกันไฟฟ้า ให้แก่ลูกจ้างตามความเหมาะสมของงาน ในเมื่ออุปกรณ์ไฟฟ้าเหล่านั้นมีแรงดันไฟฟ้ามากกว่า 50 โวลต์ หรือในกรณีที่อุปกรณ์ไฟฟ้าที่มีแรงดันต่ำกว่า 50 โวลต์ แต่มีโอกาที่จะเกิดแรงดันสูงเพิ่มขึ้นในกรณีผิดปกติ
11	งานสูงกว่าพื้นดินตั้งแต่ 4 เมตรขึ้นไป	จัดหาเข็มขัดนิรภัย (Safety Belt) หมวกนิรภัย
12	ดับเพลิงและการฝึกซ้อมดับเพลิง	เสื้อผ้า รองเท้า ถุงมือ หมวก หน้ากากป้องกันความร้อนหรือควันพิษ

ลำดับ	ลักษณะงานที่ปฏิบัติ	อุปกรณ์คุ้มครองความปลอดภัยส่วนบุคคล
13	งานเกี่ยวกับวัตถุไวไฟ	ถุงมือ หน้ากาก เสื้อผ้า รองเท้า ที่สามารถป้องกันวัตถุไวไฟได้
14	งานที่มีเสียงดังเกินกว่า 85 เดซิเบล หรือเสียงดังอันอาจจะเป็นอันตรายต่อแก้วหู	ที่อุดหู (Ear Plug) หรือที่ครอบหู (Earmuff) ที่มีประสิทธิภาพ
15	งานที่อาจจะเป็นอันตรายต่อใบหูและรูหู	สวมเครื่องป้องกันหู (Ear Guard) ที่มีประสิทธิภาพ
16	งานที่อาจจะเป็นอันตรายต่อศีรษะ	สวมหมวกป้องกันอันตรายตามความเหมาะสม
17	งานที่อาจจะเป็นอันตรายต่อตาหรือใบหน้า	สวมแว่นตา (Safety Glasses หรือ Goggle) หรือกระบังหน้า (Face Shield) ที่มีประสิทธิภาพและเหมาะสม
18	งานที่อาจสัมผัสกับส่วนที่แหลมหรือคมของวัตถุ	สวมถุงมือที่มีความเหนียวทนต่อวัตถุที่แหลมคม
19	งานที่ปฏิบัติงานเกี่ยวกับวัตถุที่ร้อน	สวมถุงมือ รองเท้า ซึ่งทำด้วยวัตถุที่มีคุณสมบัติเป็นฉนวนความร้อนตามความจำเป็นและเหมาะสม
20	งานที่ปฏิบัติงานเกี่ยวกับวัตถุเคมี กรด ด่าง อันอาจจะเป็นอันตรายต่อผิวหนัง	สวมถุงมือ รองเท้าหุ้มน่อง สู้กันเปื้อน ที่ทำด้วยยางหรือพลาสติก หรือวัตถุที่มีคุณสมบัติทนทานต่อการกัดกร่อนของสารเคมีนั้น ๆ ตามความจำเป็นและเหมาะสม
21	งานที่ปฏิบัติงานอันอาจจะเป็นอันตรายต่อขาหรือเท้า	สวมเครื่องป้องกันอันตรายที่ขาหรือเท้าตามความจำเป็นและเหมาะสม
22	งานที่ปฏิบัติงานเกี่ยวกับไฟฟ้า	สวมรองเท้า/ถุงมือที่มีคุณสมบัติเป็นฉนวนไฟฟ้า
23	งานที่ปฏิบัติงานอยู่บนที่สูง	ใช้สายรัดคล้องตัวหรือเข็มขัดกันตก
24	งานที่ปฏิบัติงานอันอาจจะเป็นอันตรายต่อระบบการหายใจ	สวมเครื่องป้องกันอันตราย (Respiratory Protection) หรือเครื่องช่วยในการหายใจที่มีประสิทธิภาพและเหมาะสมต่อการปฏิบัติงานนั้น ๆ

ผนวก ข.



บริษัท ท่าอากาศยานไทย จำกัด (มหาชน)  
Airports of Thailand Public Company Limited

Rev.01

# ข้อบังคับและคู่มือว่าด้วยความปลอดภัยในการทำงาน สำหรับผู้รับเหมา



ฝ่ายความปลอดภัยในการทำงานและอาชีวอนามัย

## คำนำ

ตามกฎกระทรวงกำหนดมาตรฐานในการบริหารและการจัดการด้านความปลอดภัย อาชีวอนามัย และสภาพแวดล้อมในการทำงาน พ.ศ. 2549 หมวด 1 บททั่วไป ข้อ 4 ให้นายจ้างซึ่งมีผู้รับเหมาขั้นต้นหรือผู้รับเหมาช่วงเข้ามาปฏิบัติงานในสถานประกอบกิจการ จัดให้มีข้อบังคับและคู่มือว่าด้วยความปลอดภัยในการทำงานสำหรับผู้รับเหมาดังกล่าว เพื่อกำกับดูแลการดำเนินงานของผู้รับเหมาให้เป็นไปตามกฎกระทรวงนี้

ฝ่ายความปลอดภัยในการทำงานและอาชีวอนามัย (ฟปอ.) ได้จัดทำข้อบังคับและคู่มือว่าด้วยความปลอดภัยในการทำงานสำหรับผู้รับเหมา เพื่อควบคุมการปฏิบัติงานที่มีความเสี่ยงของผู้รับเหมาที่เข้ามาทำงานในพื้นที่ ทอท. ได้ใช้เป็นแนวทางในการดำเนินการเกี่ยวกับความปลอดภัยในการทำงานและปฏิบัติให้ถูกต้องครบถ้วนตามที่กฎหมายกำหนด

ฝ่ายความปลอดภัยในการทำงานและอาชีวอนามัย

ก.ย.61

# ข้อบังคับและคู่มือว่าด้วยความปลอดภัยในการทำงานสำหรับผู้รับเหมา (เพื่อควบคุมการปฏิบัติงานที่มีความเสี่ยง)

## 1. วัตถุประสงค์

ข้อบังคับและคู่มือว่าด้วยความปลอดภัยในการทำงานสำหรับผู้รับเหมา เพื่อควบคุมการปฏิบัติงานที่มีความเสี่ยงฉบับนี้ จัดทำขึ้นเพื่อให้ผู้รับเหมาขั้นต้นและผู้รับเหมาช่วงที่เข้ามาทำงานในพื้นที่ ทอท. ได้ใช้เป็นแนวทางในการดำเนินการเกี่ยวกับความปลอดภัยในการทำงานและปฏิบัติได้ถูกต้อง ครบถ้วน ตามที่กฎหมายกำหนด โดยมีรายละเอียดที่สำคัญคือ ข้อปฏิบัติด้านความปลอดภัยในการทำงานของงานที่มีความเสี่ยงต่ออันตรายต่างๆ และเสี่ยงต่อการเกิดอัคคีภัย ข้อห้าม และข้อแนะนำในการปฏิบัติงานที่ปลอดภัย รวมถึงการรายงานการเกิดอุบัติเหตุของผู้รับเหมาให้ ทอท. ทราบ

## 2. เอกสารอ้างอิง

1. กฎกระทรวงกำหนดมาตรฐานในการบริหารและการจัดการด้านความปลอดภัย อาชีวอนามัย และสภาพแวดล้อมในการทำงาน พ.ศ.2549
2. กฎกระทรวงกำหนดมาตรฐานในการบริหารและการจัดการด้านความปลอดภัย อาชีวอนามัย และสภาพแวดล้อมในการทำงานเกี่ยวกับงานก่อสร้าง พ.ศ.2551
3. กฎกระทรวงกำหนดมาตรฐานในการบริหารและการจัดการด้านความปลอดภัย อาชีวอนามัย และสภาพแวดล้อมในการทำงานเกี่ยวกับเครื่องจักร ปั่นจั่น และหม้อน้ำ พ.ศ.2552
4. กฎกระทรวงกำหนดมาตรฐานในการบริหารและการจัดการด้านความปลอดภัย อาชีวอนามัย และสภาพแวดล้อมในการทำงานเกี่ยวกับไฟฟ้า พ.ศ.2558
5. พระราชบัญญัติความปลอดภัย อาชีวอนามัย และสภาพแวดล้อมในการทำงาน พ.ศ.2554

## 3. การดำเนินการด้านความปลอดภัยในการทำงาน

### 3.1 การดำเนินการของบริษัทผู้รับเหมา

3.1.1 บริษัทผู้รับเหมาต้องปฏิบัติตามกฎหมายความปลอดภัยในการทำงานที่เกี่ยวข้องทุกฉบับอย่างเคร่งครัด ทั้งนี้เพื่อให้เกิดความปลอดภัยในการทำงานของพนักงานและผู้ที่เกี่ยวข้อง

3.1.2 บริษัทผู้รับเหมาต้องจัดให้มีเจ้าหน้าที่ความปลอดภัยในการทำงานระดับต่างๆ และทำหน้าที่ตามที่กฎกระทรวงกำหนดมาตรฐานในการบริหารและการจัดการด้านความปลอดภัย อาชีวอนามัย และสภาพแวดล้อมในการทำงาน พ.ศ. 2549 กำหนดไว้

3.1.3 บริษัทผู้รับเหมาต้องจัดให้พนักงานหรือผู้ปฏิบัติหน้าที่ควบคุมเครื่องจักร ปั่นจั่น หม้อน้ำ การทำงานบนที่สูงและผู้ที่ต้องลงไปทำงานในที่อับอากาศ หรือลักษณะงานอื่นๆ ที่มีความเสี่ยงต่อการเกิดอันตรายต้องผ่านการฝึกอบรม ตามหลักเกณฑ์ วิธีการที่กฎหมายกำหนด

3.1.4 บริษัทผู้รับเหมาต้องจัดอุปกรณ์คุ้มครองความปลอดภัยส่วนบุคคลให้พนักงานของตน ได้สวมใส่ อย่างน้อยต้องได้มาตรฐานไม่ต่ำกว่าที่กฎหมายความปลอดภัยในการทำงานกำหนดไว้

3.1.5 บริษัทผู้รับเหมาต้องตรวจสอบการเกิดอุบัติเหตุจากการทำงานของพนักงานของตน เป็นประจำทุกเดือน และส่งรายงานให้ ฝปอ. ทราบ หากเกิดอุบัติเหตุจากการทำงานให้ส่งรายงานการเกิดอุบัติเหตุ ให้ ฝปอ. ทราบในทันทีหลังจากสอบสวนการเกิดอุบัติเหตุจากการทำงานในเบื้องต้นเรียบร้อยแล้ว โดยระบุถึง สาเหตุของการเกิดอุบัติเหตุ ลักษณะการเกิดอุบัติเหตุ ความเสียหายหรือการบาดเจ็บ จำนวนวันที่ต้องหยุดพัก รักษาตัว

3.1.6 บริษัทผู้รับเหมาต้องจัดเฉพาะบุคลากรที่มีความสามารถและประสบการณ์ที่เหมาะสม และมีทัศนคติที่ให้ความสำคัญต่อความปลอดภัยอย่างจริงจังมาทำงานนี้ โดยเฉพาะอย่างยิ่ง ผู้มีหน้าที่ควบคุมงาน ในสนาม ได้แก่ หัวหน้างาน (Foreman) , เจ้าหน้าที่ความปลอดภัย เป็นต้น

3.1.7 บริษัทผู้รับเหมาต้องประกาศเป้าหมายในเรื่องความปลอดภัยในการทำงานให้ชัดเจน และประกาศหรือแจ้งให้พนักงานทุกคนทราบ

### 3.2 การดำเนินการของหัวหน้างาน (Foreman)

3.2.1 กำกับดูแลและควบคุมการปฏิบัติงานของพนักงานอย่างใกล้ชิด ไม่ให้พนักงาน ปฏิบัติงานด้วยวิธีที่เสี่ยงต่อการเกิดอันตรายหรือการเกิดอุบัติเหตุ

3.2.2 ให้คำแนะนำแก่พนักงานในเรื่องวิธีการป้องกันอุบัติเหตุ และวิธีการทำงานที่ปลอดภัย

3.2.3 ควบคุมดูแลให้พนักงานสวมใส่อุปกรณ์ป้องกันอันตรายส่วนบุคคลตลอดเวลาที่ปฏิบัติงาน ที่มีความเสี่ยง

3.2.4 พิจารณาหามาตรการต่างๆ หรือทางเลือกอื่นๆ อยู่เสมอ ในการทำให้งานนั้นๆ มีความปลอดภัยกว่าเดิม หรือมีความเสี่ยงน้อยลงกว่าเดิม หากมีความเห็นว่ามาตรการที่มีอยู่ไม่เพียงพอ หรือไม่แน่ใจว่าจะปลอดภัย ให้หยุดการทำงานนั้นและหาทางปรับปรุงวิธีการทำงานหรือสภาพแวดล้อมในการทำงาน เพื่อให้มีความปลอดภัยมากขึ้น

3.2.5 ไม่ปล่อยให้ผู้ปฏิบัติงานที่มีประสบการณ์น้อยในกิจกรรมใดๆ ทำกิจกรรมนั้นตามลำพัง เพราะอาจเกิดอุบัติเหตุจากการขาดความรู้หรือขาดประสบการณ์ได้

3.2.6 เอาใจใส่สังเกตสภาพร่างกายและสุขภาพพนักงานทุกคน ทุกวัน ทุกเวลา ถ้าร่างกาย ไม่พร้อม ควรให้เปลี่ยนงานหรือให้ไปพัก เช่น มีอาการมึนเมา หรือยังไม่สร้างเมา ไม่สบาย หน้ามืด เวียนหัว ฤทธิยาแก้หวัด ยาแก้ไอ ท้องเสีย อดนอนมาและต้องทำตัวให้ลูกน้องไม่กลัวที่จะแจ้งว่าไม่สบาย หรือไม่พร้อม

3.2.7 ตรวจสอบสภาพการทำงานจริงที่หน้างานอย่างสม่ำเสมอ แสดงให้ทุกคนประจักษ์ว่า หัวหน้างานมีความตั้งใจและเอาใจใส่อย่างจริงจังในการดำเนินการให้เกิดความปลอดภัยในการทำงานกับทุกคน



3.2.8 มั่นใจไว้ในรายละเอียดความปลอดภัย ของอุปกรณ์เครื่องมือเครื่องจักร ที่ใช้ในการปฏิบัติงาน โดยเฉพาะอย่างยิ่งประเด็นต่อไปนี้

- ระวัง อุปกรณ์/สิ่งปลูกสร้างชั่วคราวทั้งหลาย เช่น ไม้ขอนหนุน หรืออุปกรณ์อื่นๆ ที่นำสิ่งใกล้มือมาใช้ทดแทน
- เอาใจใส่เครื่องมือ อุปกรณ์ที่ถูกดัดแปลงแก้ไขมา เช่น สว่านหรือหินเจียรที่ลดการคุ้มครองป้องกันสะเก็ดออก
- เน้นป้องกันการบาดเจ็บที่มือ ซึ่งมักเป็นการบาดเจ็บสูงสุดของงาน
- เอาใจใส่การทำงานของพาหนะเฉพาะกิจทั้งหลาย รถส่งของ รถส่งเครื่องมือ รถ Forklift รถเครนเล็ก ซึ่งมักถูกมองข้าม
- เตรียมอุปกรณ์ช่วยเหลือเพียงพอที่หน้างาน เช่น เชือก รอก ภาชนะช่วยขนเครื่องมือขึ้นลงที่สูง เพื่อลดโอกาสแก้ปัญหาเฉพาะหน้า

### 3.3 การดำเนินการก่อนเริ่มงาน

3.3.1 บริษัทผู้รับเหมาจะต้องแจ้งกำหนดเวลาที่จะมาเริ่มงาน ระยะเวลาในการเตรียมงาน รวมทั้งกำหนดเสร็จของงาน ก่อนการเริ่มงานตามสัญญา โดยบริษัทผู้รับเหมาต้องแจ้งชื่อพนักงานที่จะเข้ามาทำงาน ให้ทราบ เพื่อจัดทำบัตรอนุญาต และเพื่อให้เจ้าหน้าที่รักษาความปลอดภัยสามารถตรวจสอบได้ตลอดเวลาที่อยู่ในพื้นที่ ทอท.

3.3.2 บริษัทผู้รับเหมาจะต้องคัดสรรบุคลากรที่มีความรู้ ทักษะ ประสบการณ์การทำงานที่เกี่ยวข้อง มีความรู้และทัศนคติในเรื่องความปลอดภัยในการทำงาน เพื่อให้สามารถปฏิบัติงานได้อย่างปลอดภัย

3.3.3 บริษัทผู้รับเหมาในงานที่มีความเสี่ยงเฉพาะ พนักงานจะต้องได้รับการอบรมในเรื่องความปลอดภัยในการทำงานเกี่ยวกับงานเสี่ยงนั้นๆ โดยเฉพาะงานที่กฎหมายความปลอดภัยระบุไว้ให้ผู้ปฏิบัติงานจะต้องผ่านการฝึกอบรม เช่น การทำงานที่ทำให้เกิดความร้อนและประกายไฟ ตัด/เชื่อม/เจียร ในพื้นที่หวงห้าม หรือมีเชื้อเพลิง , การทำงานบนที่สูง , การทำงานในที่อับอากาศ , การทำงานที่ต้องใช้สารเคมีอันตราย , การทำงานเกี่ยวกับรังสี , การทำงานที่ต้องใช้เครื่องจักร ปั่นจั่น หม้อน้ำ รถ Forklift ฯลฯ

3.3.4 ผู้รับเหมาต้องจัดให้มีเจ้าหน้าที่ความปลอดภัยในการทำงาน (จป.) โดยให้มีจำนวน และประเภทของ จป. ไม่น้อยกว่ามาตรฐานตามที่กฎกระทรวงกำหนดมาตรฐานในการบริหารและการจัดการด้านความปลอดภัย อาชีวอนามัย และสภาพแวดล้อมในการทำงาน พ.ศ.2549 กำหนด

3.3.5 ผู้รับเหมาที่มีลักษณะงานที่มีความเสี่ยงต่อการเกิดอุบัติเหตุหรืออันตราย และไม่เป็นประเภทกิจการตามข้อกำหนดของ กม. (ข้อ 3.3.4) ต้องจัดให้มีเจ้าหน้าที่ความปลอดภัยในการทำงาน ดังนี้

ลูกจ้าง 2-19 คน	จป.หัวหน้างาน
ลูกจ้าง 20-49 คน	จป.หัวหน้างาน จป.บริหาร
ลูกจ้าง 50-99 คน	จป.เทคนิคขั้นสูง/เทคนิค จป.หัวหน้างาน จป.บริหาร
ตั้งแต่ลูกจ้าง 100 คนขึ้นไป	จป.วิชาชีพ/เทคนิคขั้นสูง จป.หัวหน้างาน จป.บริหาร

3.3.6 ผู้รับเหมาที่มีลักษณะงานที่**ไม่มี**ความเสี่ยงต่อการเกิดอุบัติเหตุหรืออันตราย (ผลการประเมินความเสี่ยงตามหลักการ OHSAS 18001) เช่น งานเอกสาร งานด้านวิชาการ งานบริการที่ไม่มีความเสี่ยง ฯลฯ ต้องจัดให้มีเจ้าหน้าที่ความปลอดภัยในการทำงานระดับหัวหน้างาน (จป. หัวหน้างาน)

### 3.4 การผ่านเข้า – ออกพื้นที่

3.4.1 การเข้า - ออกเพื่อปฏิบัติงานในพื้นที่ ทอท. บริษัทผู้รับเหมาต้องใช้ประตูและเส้นทางที่กำหนดให้เท่านั้น

3.4.2 ให้ความร่วมมือกับเจ้าหน้าที่รักษาความปลอดภัยและปฏิบัติตามมาตรการรักษาความปลอดภัยอย่างเคร่งครัด

### 3.5 บัตรรักษาความปลอดภัย

เส้นทางและประตูผ่านเข้า – ออกจะมีมาตรการรักษาความปลอดภัยอย่างเคร่งครัด ควบคุมโดยเจ้าหน้าที่รักษาความปลอดภัย บุคคลที่จะเข้ามาในพื้นที่ ทอท. ใต้จะต้องติดบัตรรักษาความปลอดภัยของ ทอท. ไว้ที่เสื้อในจุดที่มองเห็นได้ง่ายและชัดเจนตลอดเวลา พร้อมให้เจ้าหน้าที่รักษาความปลอดภัยตรวจสอบได้ตลอดเวลาที่เข้ามาปฏิบัติงานในพื้นที่ ทอท.

### 3.6 การผ่านเข้า-ออกของรถยนต์

การผ่านเข้า - ออกของยานพาหนะต้องปฏิบัติตามดังนี้

3.6.1 ยานพาหนะที่จะผ่านเข้า- ออกทุกคันจะต้องผ่านการตรวจสอบตามมาตรการรักษาความปลอดภัย

3.6.2 ผู้ขับขี่ต้องมีใบอนุญาตขับขี่รถยนต์ถูกต้องตามประเภทรถที่กฎหมายกำหนดและห้ามขับรถด้วยความเร็วเกินกว่าที่ ทอท. กำหนด

3.6.3 ยานพาหนะที่ผ่านเข้า – ออกในพื้นที่หวงห้าม หรือเขตการบิน ต้องปฏิบัติตามระเบียบและข้อบังคับของ ทอท. อย่างเคร่งครัด ผู้ขับขี่ต้องผ่านการอบรมการขับขี่ยานพาหนะในเขตลานจอดอากาศยาน

### 3.7 พื้นที่ห้ามทำให้เกิดประกายไฟและเขตห้ามสูบบุหรี่

บริเวณพื้นที่หวงห้าม พื้นที่เขตการบิน หรือพื้นที่ที่กำหนดว่าห้ามทำให้เกิดความร้อนและประกายไฟ เช่น บริเวณสถานที่เก็บเชื้อเพลิง สารเคมี สารไวไฟ ฯลฯ เป็นบริเวณที่ต้องห้ามทำให้เกิดความร้อนและประกายไฟ ห้ามสูบบุหรี่อย่างเด็ดขาด ยกเว้นในบริเวณที่อนุญาตในอาคาร (โปรดสังเกตเครื่องหมายการอนุญาตและห้ามสูบบุหรี่) ข้อปฏิบัตินี้จะต้องถือปฏิบัติอย่างเคร่งครัด

3.7.1 ไม่ขีดหรืออุปกรณ์ที่อาจก่อให้เกิดความร้อน ประกายไฟ โทรศัพท์มือถือ วิทยุติดตัว รวมทั้งอุปกรณ์จุดบุหรี่ในรถยนต์ ห้ามนำเข้าไปในพื้นที่หวงห้ามดังกล่าวข้างต้นอย่างเด็ดขาด หากติดตัวมาจะต้องนำไปฝากไว้กับเจ้าหน้าที่รักษาความปลอดภัยที่ประตูทางเข้าพื้นที่หวงห้าม

3.7.2 ทอท. อนุญาตให้สูบบุหรี่ในบริเวณที่จัดไว้ให้เท่านั้น

### 3.8 ข้อบังคับเพื่อความปลอดภัยในการทำงาน

3.8.1 ผู้รับเหมาทุกคนจะต้องคำนึงถึงเรื่องความปลอดภัยในการทำงาน และใช้ความระมัดระวังในการทำงานที่มีความเสี่ยงอันตราย

3.8.2 หากไม่แน่ใจว่างานที่จะทำมีความปลอดภัยเพียงพอหรือไม่ ต้องหยุดการทำงานดังกล่าวทันที และปรับปรุง ซ่อมแซม เครื่องมือ อุปกรณ์การทำงาน หรือเปลี่ยนวิธีการทำงานใหม่ ให้แน่ใจว่ามีความปลอดภัยเพียงพอแล้ว จึงจะเริ่มทำงานต่อไปได้

3.8.3 ต้องมีความเข้าใจในงานที่ทำอย่างแท้จริง โดยเฉพาะงานที่ได้รับมอบหมายใหม่ หากผู้รับเหมาไม่เข้าใจขั้นตอนการทำงานจะต้องหยุดทำงานและสอบถามให้เข้าใจวิธีการทำงานนั้น

3.8.4 ผู้รับเหมาจะต้องคุ้นเคยกับสถานที่เก็บอุปกรณ์ด้านความปลอดภัยและอุปกรณ์ดับเพลิงในบริเวณที่ตนเองทำงาน

3.8.5 ผู้รับเหมาจะต้องทราบตำแหน่งของทางออกฉุกเฉินในบริเวณที่ทำงาน

3.8.6 ผู้รับเหมาต้องสวมใส่อุปกรณ์ป้องกันอันตรายส่วนบุคคล ตามความจำเป็นของงานให้ครบถ้วนตลอดเวลาที่ทำงาน

3.8.7 อุปกรณ์ป้องกันอันตรายส่วนบุคคลที่นำมาใช้ต้องมีมาตรฐานตามที่กฎหมายกำหนดหรือมีมาตรฐานสากลรับรอง

3.8.8 การทำงานบนที่สูงจะต้องใช้ Safety Harness (Double lanyard) ในกรณีทำงานบนที่สูงที่มีพื้นที่มั่นคงถาวรและมีราวกันตกที่มั่นคง ให้พิจารณาใช้ Safety belt ตามความเหมาะสม

3.8.9 งานเกี่ยวกับเครื่องเชื่อมไฟฟ้า เครื่องเชื่อมแก๊ส รถยก หรือเครื่องจักรใดที่ ทอท. หรือกฎหมายกำหนด ผู้ใช้งานต้องผ่านการอบรมตามหลักเกณฑ์ที่กำหนด

3.8.10 การติดตั้ง การซ่อมแซม หรือการตรวจสอบเครื่องจักรหรือเครื่องป้องกันอันตรายของเครื่องจักร ต้องติดป้ายแสดงการดำเนินการให้เข้าใจง่ายและเห็นชัดเจน

### 3.9 อุปกรณ์ดับเพลิง

ผู้รับเหมาที่ทำงานเชื่อม งานเจียร งานที่เกิดประกายไฟ ในทุกพื้นที่ งานที่ใช้เครื่องยนต์ และงานอื่นๆ ที่ใช้ หรือทำให้เกิดความร้อนเฉพาะในเขตหวงห้ามต้องจัดเตรียมอุปกรณ์ดับเพลิงชนิดเคมีแห้ง (Dry Chemical Fire Extinguisher) ขนาดไม่น้อยกว่า 15 ปอนด์ และต้องมีมาตรฐานขั้นต่ำเป็น 6A 20B และจะต้องผ่านการตรวจสอบจากฝ่ายดับเพลิงหรือเจ้าหน้าที่ความปลอดภัยในการทำงาน โดยถังดับเพลิงที่ผ่านการตรวจสอบ จะมีป้ายบอกสถานะพร้อมใช้ หากผู้แทนของบริษัทตรวจสอบอุปกรณ์ดับเพลิงแล้ว พบว่าอุปกรณ์ดับเพลิงดังกล่าวอยู่ในสภาพไม่ดี หรือปริมาณน้อยกว่ากำหนด บริษัทฯ จะไม่อนุญาตให้เริ่มงาน

#### ข้อกำหนดอื่นๆ ในการใช้อุปกรณ์ดับเพลิง

- อุปกรณ์ดับเพลิงจะต้องตั้งไว้กับบริเวณที่ปฏิบัติงาน ซึ่งสามารถนำมาใช้ได้ทันทีเมื่อเกิดเหตุฉุกเฉิน
- ห้ามผู้รับเหมาหรือผู้ยืมอุปกรณ์ดับเพลิงของ ทอท. ไปใช้ (ยกเว้นกรณีฉุกเฉิน) แต่ต้องแจ้งพนักงาน ทอท. หลังการใช้ทุกครั้ง
- ผู้รับเหมาจะต้องแจ้งพนักงาน ทอท. เมื่อมีการใช้อุปกรณ์ดับเพลิงทันทีที่เกิดขึ้น

### 3.10 อุปกรณ์ป้องกันอันตรายส่วนบุคคล (Personal Protective Equipment : PPE)

การเลือกใช้ การดูแล และบำรุงรักษาอุปกรณ์ป้องกันอันตรายส่วนบุคคล (PPE) ให้ปฏิบัติดังนี้

- 3.10.1 ผู้ปฏิบัติงานต้องสวมใส่อุปกรณ์ป้องกันอันตรายส่วนบุคคลตลอดเวลาการทำงานและเมื่ออยู่ในบริเวณที่ปฏิบัติงาน
- 3.10.2 เลือกใช้อุปกรณ์ป้องกันอันตรายส่วนบุคคล ให้เหมาะสมกับความเสี่ยง หรือตามที่กำหนดไว้ในใบอนุญาตการทำงานที่มีความเสี่ยงอันตราย
- 3.10.3 อุปกรณ์ป้องกันอันตรายส่วนบุคคลที่ใช้ต้องได้มาตรฐานรับรองอย่างน้อยตามที่กฎหมายกำหนด หรือจากหน่วยงานที่ทางราชการให้การยอมรับ
- 3.10.4 ตรวจสอบสภาพ และดูแลรักษาอุปกรณ์ป้องกันอันตรายส่วนบุคคลให้พร้อมใช้งานได้ดีอยู่เสมอ
- 3.10.5 ห้ามใช้แว่นตานิรภัยแบบเลนส์สีดำปฏิบัติงานในเวลากลางวัน
- 3.10.6 การทำงานบนที่สูงต้องใช้ Safety Harness
- 3.10.7 การใช้ตลับกรองสารเคมีต้องใช้ให้เหมาะสมกับความเสี่ยงของสารเคมีที่ใช้ในการทำงาน

### 3.11 ข้อปฏิบัติด้านความปลอดภัยในการทำงานที่มีความเสี่ยงอันตราย

การทำงานที่มีความเสี่ยงต่อการเกิดอุบัติเหตุหรือมีความอันตรายสูง เช่น การทำงานบนที่สูง การทำงานในที่อับอากาศ ก่อนเริ่มปฏิบัติในแต่ละวันจะต้องขออนุญาตก่อนเริ่มงาน เพื่อให้เจ้าหน้าที่ควบคุมงานของ ทอท. ได้ตรวจสอบความปลอดภัยก่อนเริ่มงาน โดยมีขั้นตอนการทำงานดังนี้

### 3.11.1 การทำงานที่เกิดความร้อนและประกายไฟ (Hot Work Permit)

1. ผู้ควบคุมงานต้องผ่านการอบรมหรือมีความรู้ในเรื่องการทำงานที่เกิดความร้อนและประกายไฟ (Hot Work)
2. ในพื้นที่ที่มีสารไวไฟต้องทำการตรวจวัด % LEL และผลการตรวจวัดต้องเป็น 0% LEL ถึงจะอนุญาต และทำการวัดเป็นระยะ
3. ผู้รับเหมาต้องจัดเตรียมพนักงานเฝ้าในบริเวณการทำงานดังกล่าวอย่างน้อย 1 คน ต่อ 1 งาน เพื่อป้องกันการเกิดเหตุเพลิงไหม้
4. เตรียมถังดับเพลิง Fire Rating ไม่น้อยกว่า 6A 20B ขนาดไม่ต่ำกว่า 15 ปอนด์ ให้เพียงพอ
5. งานเชื่อม ตัด เจียร จะต้องติดตั้งผ้ากันไฟซึ่งทนไฟ และต้องอยู่ในสภาพดี ไม่มีวัสดุที่เป็นพลาสติกหรือ ไม่มีวัสดุที่ทำจาก Asbestos โดยเก็บใบรับรองไว้ให้สามารถตรวจสอบได้

### 3.11.2 ความปลอดภัยสำหรับงานที่อับอากาศ (Confined Space)

- 1 ผู้ที่เข้าทำงานในที่อับอากาศทุกคน (รวมถึงพนักงาน ทอท.) จะต้องขออนุญาตทำงานในที่อับอากาศ
2. ผู้ช่วยเหลืองานในที่อับอากาศ (Confined Space Standby Man) จะต้องใช้ผู้ช่วยเหลือที่ผ่านการอบรมตามกฎหมาย และตามข้อกำหนดของ ทอท. อย่างน้อย 1 คนต่อ 1 ช่องทางเข้าออก
3. ที่อับอากาศในอุปกรณ์ที่มี Toxic Gas ต้องกำหนดให้มีการตรวจวัดบรรยากาศที่เป็นอันตรายนั้นๆ โดยในการเข้าทำงาน Confined Space ครั้งแรกจะต้องรอผล LAB ซึ่งจะต้องไม่มี Toxic Gas ตกค้าง จึงจะสามารถเข้าดำเนินการได้
4. ผู้รับเหมาต้องเตรียมไฟแสงสว่างที่ใช้ในที่อับอากาศที่มีแรงดันไฟฟ้าไม่เกิน 24 Volt (AC/DC) โดยต้องจัดเตรียมหม้อแปลงแรงดันไฟฟ้าให้พร้อม ผู้รับเหมาต้องเตรียม Air Blower หรือ Exhaust Fan หรือ Air Ejector ที่ใช้ในการระบายอากาศ (Ventilation) ในที่อับอากาศเอง
5. ห้ามผู้รับเหมาใช้ระบบ Utility เช่น ไฟฟ้า ลม ไนโตรเจน เป็นต้น ของ ทอท. โดยผู้รับเหมาจะต้องจัดเตรียมระบบ Utility ต่างๆ เอง หรือหากจำเป็นต้องใช้ของบริษัทฯ จะต้องได้รับอนุญาตจาก ทอท. ก่อนทุกครั้ง
6. ผู้รับเหมาต้องมีใบรายชื่อของผู้ที่จะเข้าทำงานในที่อับอากาศที่ผ่านการอบรมอย่างถูกต้องแสดงที่ทางเข้าที่อับอากาศพร้อมกับเขวนบัตรประจำตัวที่ทางเข้าที่อับอากาศให้สามารถตรวจสอบได้
7. ผู้เข้าปฏิบัติงานในที่อับอากาศที่เป็นพนักงานของ ทอท. และผู้รับเหมา ต้องผ่านการอบรมและตรวจสุขภาพตามที่กำหนด
8. กรณีจำเป็นต้องใช้เครื่องช่วยหายใจแบบอากาศอัด (Breathing Apparatus: BA) ในการเข้าที่อับอากาศให้ใช้การส่งผ่านอากาศจากถังอัดอากาศเท่านั้น ห้ามใช้อากาศจากเครื่องอัดอากาศ (Air Compressor)

### 3.11.3 ความปลอดภัยในการทำงานบนที่สูง

งานบนที่สูง หมายถึง การทำงานบนที่สูงจากพื้นตั้งแต่ 2 เมตรขึ้นไป โดยจะต้องปฏิบัติตามข้อกำหนดดังต่อไปนี้

1. การทำงานบนที่สูงที่มีผู้ปฏิบัติงานเกิน 2 คน ต้องจัดให้มีนั่งร้าน
2. การทำงานบนที่สูงที่ใช้ผู้ปฏิบัติงาน ณ จุดนั้น ไม่เกิน 2 คน อาจไม่จำเป็นต้องจัดให้มีนั่งร้าน โดยอาจใช้อุปกรณ์ความปลอดภัยอื่นๆ ได้ เช่น บันได รถกระเช้า กระเช้า ฐานรอง Hanger Roller เป็นต้น ยกเว้น การทำงานบนที่สูงมากกว่า 4 เมตร และไม่ได้ใช้นั่งร้านตามที่กำหนด จะต้องใช้เข็มขัดนิรภัยแบบเต็มตัว (Full Body Harness (Double lanyard)) หรือสายช่วยชีวิตที่ตรึงกับส่วนของโครงสร้างที่มีความมั่นคงแข็งแรง เพิ่มขึ้นอีกด้วย
3. ห้ามแรงงานหญิงปฏิบัติงานบนที่สูง
4. กรณีด้านล่างเป็นทางสัญจรต้องจัดทำตาข่ายนิรภัยป้องกันวัสดุเครื่องมือต่างๆ ที่อาจจะตกลงไป โคนผู้ปฏิบัติงานที่ทำงานหรือผู้สัญจรด้านล่าง
5. จัดทำป้ายเตือนหรือล้อมเชือกป้องกันไม่ให้คนเข้าไปในที่ซึ่งเสี่ยงต่อการถูกวัสดุ  
ถึงของหล่นใส่
6. ผู้ปฏิบัติงานอยู่ด้านบนพึงระลึกไว้เสมอว่าอาจมีคนกำลังทำงานอยู่ข้างล่างตลอดเวลา
7. วัสดุ อุปกรณ์ และเครื่องมือต่างๆ ที่ใช้ในการปฏิบัติงานอยู่ด้านบนควรจัดวาง  
ให้เรียบร้อย
8. การขนย้ายวัสดุ อุปกรณ์ ให้ใช้เชือกผูกแล้วดึงหรือหย่อนลงมา ห้ามโยนหรือขว้าง  
ลงมาจากด้านบน
9. ขณะที่ฝนตก ลมแรง หรือ พายุฝนฟ้าคะนอง ให้หยุดการปฏิบัติงานบนที่สูงทันที

### 3.11.4 ความปลอดภัยในการติดตั้ง การใช้ และการรื้อถอนนั่งร้าน (Scaffolding)

การติดตั้ง การใช้ และการรื้อถอนนั่งร้านให้ปฏิบัติตามขั้นตอนการดำเนินการควบคุมการใช้  
ใช้นั่งร้านซึ่งมีข้อกำหนดสำคัญดังต่อไปนี้

1. ก่อนการติดตั้ง / รื้อถอนนั่งร้านให้แจ้งเจ้าหน้าที่ควบคุมงาน หรือเจ้าหน้าที่ความปลอดภัยในการทำงาน เพื่อไปตรวจสอบความปลอดภัย
2. ทำการติดตั้งนั่งร้านตามมาตรฐานที่กำหนด และแขวนป้ายแจ้งกำลังติดตั้งนั่งร้าน  
ขณะทำการติดตั้งนั่งร้าน พร้อมทั้งกันเขตปฏิบัติงานให้ชัดเจนจากระยะไกล โดยเฉพาะอย่างยิ่งเมื่ออยู่ในเส้นทาง  
สัญจร
3. เมื่อติดตั้งนั่งร้านเสร็จแล้วให้แจ้งผู้ควบคุมงานของ ทอท. เพื่อตรวจสอบความปลอดภัยร่วมกับพนักงานของบริษัทผู้รับเหมาที่ทำหน้าที่ดูแลนั่งร้าน หากตรวจสอบผ่านจะอนุญาตให้เริ่มงานได้

4. การรื้อถอนนั่งร้านให้แจ้งผู้ควบคุมงานของ ทอท. เพื่อตรวจสอบความปลอดภัยร่วมกับพนักงานของบริษัทผู้รับเหมาที่ทำหน้าที่ดูแลนั่งร้าน ผู้ควบคุมงานของบริษัทผู้รับเหมาต้องอยู่ควบคุมงานรื้อถอนจนกระทั่งแล้วเสร็จ

5. การติดตั้งนั่งร้านที่มีความสูงเกิน 21.00 เมตรขึ้นไป ต้องจัดให้วิศวกรควบคุมสาขาโยธาเป็นผู้ออกแบบ คำนวณ และตรวจสอบ

6. การปฏิบัติงานบนนั่งร้านที่อยู่ด้านบนของทางเดินหรือถนน ต้องติดตาข่ายกันของตกหรือกันเชือกทรงแดงติดป้ายเตือน

### 3.11.5 ความปลอดภัยในการทำงานขุด

การทำงานขุด ผู้รับเหมาจะต้องปฏิบัติตามข้อกำหนดสำคัญดังต่อไปนี้

1. ก่อนเริ่มงานขุดหรือตอกเสาเข็มใด ๆ จะต้องแจ้งเจ้าของพื้นที่ทราบ เมื่อได้รับการอนุญาตแล้ว จึงเริ่มงานขุดได้
2. ผู้ปฏิบัติงานต้องศึกษารายละเอียด ขอบเขต วิธีการขุด เจาะให้เข้าใจ และดำเนินการขุด เจาะ ภายใต้การควบคุมดูแลของผู้ควบคุมงาน และตามวิธีการที่กำหนด
3. หากพบสิ่งผิดปกติ เช่น แผ่นอิฐ หรือสิ่งบอเหตุที่แสดงว่ามีท่อหรือสายไฟใต้ดินบริเวณนั้น ให้รีบแจ้งผู้ควบคุมงานขุด และหยุดการดำเนินการหน้างานไว้ก่อน จนกว่าผู้ควบคุมงานขุดสั่งการต่อไป และต้องทำเครื่องหมายหรือป้ายเตือนให้ทราบว่า มีท่อหรือสายไฟใต้ดินบริเวณนั้น

### 3.11.6 ความปลอดภัยในการทำงานยกอุปกรณ์ด้วยปั้นจั่น (Crane)

การใช้ปั้นจั่นในงานยกอุปกรณ์หรือเครื่องจักร ให้ปฏิบัติตามขั้นตอนการดำเนินงานยกอุปกรณ์ด้วยปั้นจั่น (Crane) โดยมีข้อกำหนดสำคัญดังต่อไปนี้

1. ปั้นจั่น (Crane) และอุปกรณ์ช่วยยกต่างๆ ต้องผ่านการตรวจสอบและทดสอบจากวิศวกรเรียบร้อยแล้ว
2. ผู้บังคับปั้นจั่น ผู้ให้สัญญาณผู้บังคับปั้นจั่น ผู้ควบคุมงาน และผู้ผู้กรัด ยึดเกาะวัสดุต้องผ่านการอบรมตามที่กฎหมายกำหนด
3. ผู้ควบคุมงานยกต้องตรวจสอบน้ำหนักของอุปกรณ์ที่จะทำการยก และอุปกรณ์การยึดเกาะให้แน่นหนา
4. ผู้ควบคุมงานต้องอยู่ควบคุมระหว่างการทำงาน จนกระทั่งการยกเคลื่อนย้ายเสร็จสิ้น

### 3.11.7 ความปลอดภัยในการใช้ถังบรรจุก๊าซแรงดัน

ผู้รับเหมาต้องปฏิบัติตามกฎระเบียบ และวิธีปฏิบัติเพื่อความปลอดภัยดังนี้

1. ถังและอุปกรณ์ที่ใช้สำหรับบรรจุก๊าซภายใต้ความดัน จะต้องมีการตรวจสอบและใช้งานตามมาตรฐานอุตสาหกรรม

2. ห้ามใช้ก๊าซออกซิเจนแทน Compressed Air เป็นอันตรายและห้ามปล่อยก๊าซออกซิเจนออกมาในพื้นที่บริเวณที่จำกัด
3. ห้ามเก็บถังก๊าซไวใกล้อุปกรณ์ที่ร้อน หรือไปสัมผัสกับวงจรไฟฟ้า ต้องวางไว้ในพื้นที่ซึ่งมีฐานรองรับที่มั่นคง โดยจะต้องใส่ฝาครอบ Safety Cap ครอบไว้ เมื่อไม่ได้ต่อสายใช้
4. การเคลื่อนย้ายถังก๊าซ จะต้องใช้รถเข็นที่ออกแบบเฉพาะมีที่ผูกมัดด้วยโซ่ยึดของแต่ละถังทั้งด้านล่างและด้านบน ยึดถังไว้ได้มั่นคงในลักษณะตั้งตรง
5. ถังก๊าซออกซิเจนต้องเก็บ แยกห่างจากถังก๊าซอะเซทิลีน หรือก๊าซไวไฟอื่น อย่างน้อย 6 เมตร หรือมีฝาสูงไม่น้อยกว่า 1.5 เมตร ทำด้วยวัสดุไม่ติดไฟวางกันอยู่
6. ในกรณีที่มีการเก็บรักษากลังก๊าซหลาย ๆ ชนิดภายในบริเวณเดียวกัน ผู้รับเหมาต้องจัดแยกถังก๊าซออกเป็นหมวดหมู่ ไม่ให้ปะปนกันและต้องจัดให้มีป้ายแสดงให้ทราบว่าบริเวณใดเป็นที่เก็บรักษากลังก๊าซชนิดใด
7. ห้ามยกถังก๊าซโดยใช้ลวดสลิง เชือกหรือ โซ่ ถ้ามีความจำเป็นต้องยกหรือส่งก๊าซให้ใช้รถยก โดยวางบนพื้นรองมีขอบกันตก และมีผู้ควบคุมดูแลอย่างใกล้ชิด
8. ห้ามกระแทกถังก๊าซหรือก่อให้เกิดการกระทบกันเอง ซึ่งอาจทำให้วาล์วหักได้
9. เมื่อต้องวางสายออกซิเจน หรือสายก๊าซ ข้ามทางผ่านต้องแขวนห้อยไว้สูงเหนือศีรษะ หรือต้องใช้ไม้วางกันทั้งสองข้างเพื่อกันรลทับ
10. ห้ามนำถังก๊าซไปไว้ใน Vessel ยกเว้น กรณีที่นำไปงานในถังขนาดใหญ่ที่มีการระบายอากาศที่ดี
11. สายที่ต่อจากถังก๊าซต้องมีสภาพดี ไม่มีรูรั่ว หรือแตกหัก การต่อเข้ากับถังก๊าซต้องให้สนิทแน่น โดยใช้แหวนหรือ Clamp รััด

### 3.12 การตรวจสอบ ติดตาม การดำเนินการด้านความปลอดภัยในการทำงานของบริษัทผู้รับเหมา

การตรวจสอบความปลอดภัย เป็นมาตรการหนึ่งที่ใช้สำหรับตรวจสอบ และประเมินมาตรการควบคุมทางด้านความปลอดภัยในการทำงานของบริษัทผู้รับเหมา ทั้งนี้เพื่อให้มั่นใจว่าบริษัทผู้รับเหมาได้จัดให้มีมาตรการควบคุมความปลอดภัยในการทำงานที่เพียงพอ และเหมาะสม โดยได้กำหนดให้มีการตรวจสอบความปลอดภัยไว้ดังต่อไปนี้

3.12.1 บริษัทผู้รับเหมา จะต้องส่งรายงานด้านความปลอดภัยในการทำงานให้ ทอท. ทราบ ประจำทุกเดือนหรือตามระยะเวลาที่ ทอท. กำหนด ซึ่งมีหัวข้อที่สำคัญประกอบด้วย

- ระยะเวลาเริ่มงาน และสิ้นสุดงานตามสัญญา
- จำนวนพนักงานที่เข้ามาปฏิบัติงานในพื้นที่ ทอท.
- รายงานการประสบอุบัติเหตุจากการทำงาน (กรณีมีอุบัติเหตุจากการทำงานเกิดขึ้น)
- รายงานเหตุการณ์ผิดปกติ หรือ รายงานความเสียหายของอุปกรณ์



ทอท. จะใช้รายงานนี้ในการประเมินผลด้านความปลอดภัยในการทำงานของบริษัทผู้รับเหมา โดยอาจจะใช้เป็นเงื่อนไขในการพิจารณาคัดเลือกบริษัทผู้รับเหมาเข้ามาทำงานต่อไป

3.12.2 การตรวจสอบความปลอดภัยโดยหัวหน้างานและเจ้าหน้าที่ความปลอดภัยในการทำงานของผู้รับเหมา จะต้องดำเนินการตรวจสอบติดตามความปลอดภัยในงานที่ควบคุมดูแลทุกงานอย่างต่อเนื่อง

3.12.3 การตรวจสอบความปลอดภัยจะต้องตรวจสอบทั้งสภาพการทำงานและพฤติกรรมการทำงานของผู้รับเหมา รวมถึงการดำเนินการตามมาตรการควบคุมความปลอดภัยต่างๆ ได้แก่

1. การขออนุญาตทำงานที่มีความเสี่ยงอันตรายในพื้นที่เขตการบิน หรือทำงานในพื้นที่หวงห้าม
2. การปฏิบัติตามขั้นตอนมาตรฐานวิธีการทำงานต่างๆ เช่น Job Method Statement, Job Safety Analysis (JSA) เป็นต้น
3. การสวมใส่อุปกรณ์ป้องกันอันตรายส่วนบุคคล (PPE) ของผู้ปฏิบัติงาน
4. การใช้ป้ายเตือนอันตรายและการปิดกั้นพื้นที่เสี่ยง
5. การรักษาความสะอาดและความเป็นระเบียบเรียบร้อย
6. การปฏิบัติเมื่อเกิดเหตุฉุกเฉิน
7. ความพร้อมของอุปกรณ์ เครื่องจักร เครื่องมือที่ใช้ในการทำงาน
8. พฤติกรรมความปลอดภัยในการทำงาน

ผลการตรวจสอบความปลอดภัย หากจะมีข้อแก้ไขจะต้องติดตามให้ได้รับการแก้ไขปัญหานั้น และแจ้งเตือนหรือสื่อสารไปยังผู้ที่เกี่ยวข้อง เพื่อป้องกันไม่ให้เกิดอุบัติเหตุจากการทำงานขึ้นอีก

### 3.13 การปฏิบัติตนเมื่อเกิดภาวะฉุกเฉิน

เมื่อได้ยินสัญญาณแจ้งเหตุฉุกเฉินหรือสัญญาณแจ้งเหตุเพลิงไหม้ ให้ผู้รับเหมาทั้งหมดทุกพื้นที่ต้องปฏิบัติดังนี้

1. หยุดการปฏิบัติงานทันทีเมื่อได้ยินเสียงสัญญาณ
2. ปิดสวิทช์อุปกรณ์ไฟฟ้า หรือตัดเชื้อเพลิงที่แหล่งจ่าย เช่น ปิดวาล์วหัวถังแก๊สสำหรับงานตัดทุกจุด ทำการปิดสวิทช์แผงจ่ายไฟฟ้าทันที
3. ไปรวมกันที่จุดรวมพลตามจุดรวมพลที่กำหนด โดยการควบคุมดูแลของเจ้าหน้าที่ความปลอดภัยของผู้รับเหมา และหัวหน้าควบคุมงาน
4. หัวหน้างานหรือเจ้าหน้าที่ความปลอดภัยในการทำงานของบริษัทผู้รับเหมา จะต้องนับจำนวนคนและตรวจสอบรายชื่อ และให้แจ้งผลต่อเจ้าหน้าที่ความปลอดภัยในการทำงานของ ทอท. ทราบทันที
5. การกลับเข้าปฏิบัติงานต่อภายหลังเหตุการณ์ยุติ จะกระทำต่อเมื่อควบคุมสถานการณ์ได้แล้ว

6. บริเวณพื้นที่ที่เกิดความเสียหายจำเป็นต้องคงสภาพไว้เพื่อรอการตรวจสอบ ห้ามบุคคลอื่นที่ไม่เกี่ยวข้องเข้าไปพื้นที่ดังกล่าว

7. การตอบโต้ภาวะฉุกเฉินเป็นความรับผิดชอบของพนักงาน ทอท. ที่จะควบคุมสถานการณ์ที่เกิดขึ้นและอาจร้องขอกำลังสนับสนุนจากบริษัทผู้รับเหมาเกี่ยวกับวัสดุอุปกรณ์หรือกำลังคน

### 3.14 การรายงานและการสอบสวนอุบัติเหตุ / เหตุการณ์ผิดปกติ

1. บริษัทผู้รับเหมาจะต้องรายงานการเกิดอุบัติเหตุ และเหตุการณ์ผิดปกติที่เกิดขึ้นในระหว่างการทำงานด้วยวาจาแก่เจ้าหน้าที่ควบคุมงาน ทอท. โดยเร็วและต้องตามด้วยรายงานอย่างเป็นทางการ

2. บริษัทผู้รับเหมาจะต้องยินยอมและให้ความสะดวกแก่พนักงาน ทอท. ในการเข้าร่วมในการตรวจสอบเพื่อวิเคราะห์หาสาเหตุของการเกิดอุบัติเหตุและเหตุการณ์ผิดปกตินั้น ๆ

3. บริษัทผู้รับเหมาต้องสรุปรายงานการเกิดอุบัติเหตุ หรือการเจ็บป่วยจากการทำงาน และจำนวนชั่วโมงการทำงานส่ง ทอท. ทุกเดือน

4. ผู้รับเหมาต้องหาแนวทางแก้ไข ป้องกัน ติดตามและรายงานผลการดำเนินการแก้ไข ป้องกันตามระยะเวลาที่กำหนดในรายงานการสอบสวนอุบัติเหตุ และสื่อสารสิ่งที่ได้เรียนรู้ของอุบัติการณ์นั้นๆ กับ ทอท. หรือผู้ที่เกี่ยวข้องทราบ

5. บริษัทผู้รับเหมาต้องปฏิบัติตามกฎหมายในเรื่องความปลอดภัยในการทำงานที่เกี่ยวข้องทุกฉบับ

\*\*\*\*\*