

๗
ข้อกำหนดรายละเอียด

ข้อกำหนดงานจ้างกันผนังกระจกกันสาด บริเวณโรงรอร์รับผู้โดยสารขาเข้า อาคารผู้โดยสารระหว่างประเทศ จำนวน 1 งาน

1. วัตถุประสงค์

ท่าอากาศยานภูเก็ต บริษัท ท่าอากาศยานไทย จำกัด (มหาชน) (ทภค.ทอท.) มีความประสงค์จัดจ้าง งานกันผนังกระจกกันสาด บริเวณโรงรอร์รับผู้โดยสารขาเข้า อาคารผู้โดยสารระหว่างประเทศ จำนวน 1 งาน ตามแบบแปลนที่แนบ

- | | | |
|-----|--|---------------|
| 1.1 | ข้อกำหนดรายละเอียดงานจ้าง | จำนวน 4 แผ่น |
| 1.2 | เงื่อนไขทั่วไป | จำนวน 21 แผ่น |
| 1.3 | รายการประกอบแบบ | จำนวน 9 แผ่น |
| 1.4 | กฎระเบียบความปลอดภัย อาชีวอนามัย และสภาพแวดล้อมในการทำงาน สำหรับพนักงานและผู้รับเหมา (ภาพผนวก ก) | จำนวน 5 แผ่น |
| 1.5 | ข้อบังคับและคู่มือว่าด้วยความปลอดภัยในการทำงานสำหรับผู้รับเหมา (ภาพผนวก ข) | จำนวน 14 แผ่น |
| 1.6 | แบบเลขที่ สสค.ฝปร.ทภค. 022/61 | จำนวน 13 แผ่น |

2. รายการที่ผู้รับจ้างต้องรับทราบและปฏิบัติ

ผู้รับจ้างต้องดำเนินการงานกันผนังกระจกกันสาด บริเวณโรงรอร์รับผู้โดยสารขาเข้า อาคารผู้โดยสารระหว่างประเทศ จำนวน 1 งาน ตามรายละเอียดดังนี้

2.1 งานติดตั้งผนังกระจก (Curtain Wall) Stick Wall System บริเวณโรงรอร์รับผู้โดยสารขาเข้า ด้านทิศเหนือของอาคารผู้โดยสารระหว่างประเทศ

2.2 งานติดตั้งผนังกระจก (Curtain Wall) Stick Wall System บริเวณโรงรอร์รับผู้โดยสารขาเข้า ด้านทิศใต้ของอาคารผู้โดยสารระหว่างประเทศ

3. กำหนดงานแล้วเสร็จและการแบ่งงวดงาน

3.1 งานกันผนังกระจกกันสาด บริเวณโรงรอร์รับผู้โดยสารขาเข้า อาคารผู้โดยสารระหว่างประเทศ ณ ทภค. ผู้รับจ้างจะต้องดำเนินการให้แล้วเสร็จภายใน 150 วัน นับตั้งแต่ ทอท.มีหนังสือแจ้งให้ผู้รับจ้างเริ่มดำเนินงาน

3.2 การจ่ายเงินค่าจ้างทำการจ่ายเป็น 2 งวด เมื่อผู้รับจ้างทำงานแล้วเสร็จสมบูรณ์ตามรายการ ดังนี้

3.2.1 จ่ายเงินค่าจ้างงวดที่ 1 เป็นเงินร้อยละ 40 ของมูลค่างานฯ เมื่อผู้รับจ้างดำเนินการแล้วเสร็จตามข้อ 2.1 และคณะกรรมการได้ตรวจรับงานเรียบร้อยแล้ว

3.2.2 จ่ายเงินค่าจ้างงวดที่ 2 เป็นเงินร้อยละ 60 ของมูลค่างานฯ เมื่อผู้รับจ้างดำเนินการแล้วเสร็จตามข้อ 2.2 แล้วเสร็จทั้งหมด พร้อมทำความสะอาดงานทั้งหมดรวมทั้งจัดส่ง As-Built Drawing ข้อมูลครุภัณฑ์และรายละเอียดอื่นๆ ตามระบุในสัญญาและคณะกรรมการตรวจรับพัสดุของ ทอท. ได้ตรวจรับงานไว้เรียบร้อยแล้ว

4. เอกสาร...

1. 

2. 

3. 

4. เอกสารประกอบการเบิกจ่ายเงิน

ผู้รับจ้างจะต้องส่งรายงานสรุปผลการปฏิบัติงานสำหรับงานในแต่ละงวดเพื่อประกอบการเบิกจ่ายเงินค่าจ้าง ซึ่งประกอบด้วย

4.1 รายงานการดำเนินงานแต่ละงวดงานตามข้อ 3.

4.2 ตารางสรุปวันเวลาดำเนินงาน พื้นที่ปฏิบัติงาน ภาพถ่าย และอื่น ๆ ที่ได้ดำเนินการภายในงวดนั้นๆ ตามที่ คณะกรรมการตรวจรับพัสดุฯ หรือผู้ควบคุมงานเป็นผู้กำหนด

5. เงื่อนไขอื่นๆ

ผู้รับจ้างต้องปฏิบัติตาม “ข้อบังคับและคู่มือว่าด้วยความปลอดภัยในการทำงานสำหรับผู้รับเหมา” ในส่วนที่เกี่ยวข้อง ของ ผู้รับจ้าง

6. อัตราค่าปรับ

หากผู้รับจ้างไม่สามารถทำงานให้แล้วเสร็จตามเวลาที่กำหนดในสัญญา ผู้รับจ้างจะต้องชำระค่าปรับให้แก่ ทอท. เป็นรายวันในอัตราร้อยละ 0.1 (ศูนย์จุดหนึ่ง) ของราคาค่าจ้างตามสัญญา แต่ต้องไม่ต่ำกว่าวันละ 100.-บาท (หนึ่งร้อยบาทถ้วน)

7. การรับประกันผลงาน

7.1 ผู้รับจ้างจะต้องรับประกันผลการใช้งานหากมีการชำรุดบกพร่องเสียหายอันเกิดจากงานจ้างนี้ภายในระยะเวลา 730 (เจ็ดร้อยสามสิบ) วัน นับถัดจากวันที่รับมอบผลงานแล้ว ซึ่งความชำรุดบกพร่องหรือเสียหายนั้นเกิด จากความบกพร่องของผู้รับจ้างจากการใช้วัสดุที่ไม่ถูกต้องตามมาตรฐานหรือขั้นตอนการก่อสร้างไม่ได้มาตรฐานแห่งหลักวิชาหรือทำให้ไม่เรียบร้อย

7.2 ในช่วงเวลารับประกัน ผู้รับจ้างจะต้องเตรียมการในการสำรองวัสดุที่ติดตั้งและอุปกรณ์ที่ช่วยในการติดตั้งต่างๆ รวมถึงบุคลากรที่มากพอสำหรับการซ่อมแซมงานกรณีเสียหายให้แล้วเสร็จภายในระยะเวลาไม่เกิน 30 (สามสิบ) วัน นับจากที่ได้รับแจ้งจาก ทอท. แล้ว

7.3 หากผู้รับจ้างเพิกเฉยหรือเริ่มดำเนินการซ่อมแซมล่าช้าจนคาดว่าจะไม่แล้วเสร็จตามระยะเวลาในตามข้อ 7.2 หรือไม่เท่าความเสียหายที่จะเกิดขึ้น ทอท. สงวนสิทธิ์ในการดำเนินการเอง โดยคิดค่าใช้จ่ายในการดำเนินการทั้งหมดจากผู้รับจ้าง

8. นโยบายต่อต้านคอร์รัปชันของ ทอท.

8.1 คู่ค้าต้องสนับสนุนนโยบายต่อต้านคอร์รัปชันของ ทอท. ที่กำหนดให้บุคลากรทุกคนของ ทอท. ต้องไม่เข้าไปเกี่ยวข้องกับการคอร์รัปชันในทุกรูปแบบไม่ว่าจะโดยทางตรงหรือทางอ้อมและต้องปฏิบัติตามนโยบายต่อต้านคอร์รัปชันของ ทอท. อย่างเคร่งครัด

8.2 ห้ามมิ...

1. 

2. 

3. 

8.2 ห้ามมิให้ผู้เสนอราคาคู่ค้าให้ของขวัญ ทรัพย์สิน หรือประโยชน์อื่นใด รวมถึงจ่ายค่าบริการต้อนรับและค่าใช้จ่ายอื่นๆ ที่อาจส่งผลกระทบต่อความตั้งใจในการปฏิบัติหน้าที่หรือส่งผลกระทบต่อการทำงานของบริษัทให้แก่บุคลากรของ ทอท.

9. การดำเนินการตามแนวทางการปฏิบัติอย่างยั่งยืนของคู่ค้า ทอท.

คู่ค้าต้องลงนามรับทราบในเอกสารแนวทางการปฏิบัติอย่างยั่งยืนของคู่ค้า ทอท. (AOT Supplier Sustainable Code of Conduct) ตามรายละเอียดแนบท้าย พร้อมทั้งปฏิบัติให้เป็นไปตามแนวทางดังกล่าว เพื่อส่งเสริมให้คู่ค้าของ ทอท. มีการดำเนินงานอย่างโปร่งใส มีจริยธรรม เคารพสิทธิมนุษยชน ดูแลชื่อนามย และคำนึงถึงความปลอดภัยของลูกค้า รวมถึงการดำเนินงานที่อื่นซึ่งจะส่งผลกระทบต่อชุมชนและสิ่งแวดล้อมต่างๆ ที่เกี่ยวข้องผ่านการกำกับดูแลกิจการ ทั้งด้าน เศรษฐกิจ สังคม และสิ่งแวดล้อม

10. คุณสมบัติของผู้เสนอราคา

10.1 ผู้มีสิทธิเสนอราคาต้องเป็นผู้ที่มีรายชื่ออยู่ในทะเบียนผู้ค้าของ ทอท. ในกลุ่มงานจ้างก่อสร้างประเภท งานอาคารหรืองานโยธา ประเภทที่ 1 หรือ 2 หรือ 3 หรือ 4

10.2 ผู้เสนอราคาต้องมีผลงานเกี่ยวกับงานก่อสร้างหรือปรับปรุงงานโยธาหรืองานอาคาร งานใดงานหนึ่งที่เป็น สัญญาฉบับเดียวนับย้อนหลังจากวันยื่นซองเสนอราคาไม่เกิน 5 ปี ในวงเงินไม่น้อยกว่า 1,600,000.- บาท (หนึ่งล้านหกแสนบาทถ้วน) และเป็นคู่สัญญาโดยตรงกับส่วนราชการหรือหน่วยงานกฎหมายว่าด้วยระเบียบบริหารราชการส่วนท้องถิ่น หรือหน่วยงานอื่นซึ่งกฎหมายบัญญัติให้มีฐานะเป็นราชการบริหารส่วนท้องถิ่น หรือรัฐวิสาหกิจ หรือหน่วยงานเอกชนที่ ทอท. เชื้อถือ

11. เงื่อนไขที่ผู้เสนอราคาต้องปฏิบัติในวันยื่นซองเสนอราคา

ผู้เสนอราคา จะต้องแสดงรายละเอียดเอกสาร หลักฐาน ให้ครบถ้วนสมบูรณ์ โดยคณะกรรมการขอสงวนสิทธิการ พิจารณาราคาสำหรับผู้ยื่นเอกสารที่ครบถ้วนเท่านั้น โดยเอกสารหรือหลักฐานที่ใช้ประกอบการเสนอราคามีดังต่อไปนี้

11.1 หนังสือรับรองผลงานเกี่ยวกับงานก่อสร้างหรือปรับปรุงงานโยธาหรืองานอาคาร งานใดงานหนึ่ง ที่เป็นสัญญา ฉบับเดียวนับย้อนหลังจากวันยื่นซองเสนอราคาไม่เกิน 5 ปี ในวงเงินไม่น้อยกว่า 1,600,000.- บาท (หนึ่งล้านหกแสน บาทถ้วน) และเป็นคู่สัญญาโดยตรงกับส่วนราชการหรือหน่วยงานกฎหมายว่าด้วยระเบียบบริหารราชการส่วนท้องถิ่น หรือหน่วยงานอื่นซึ่งกฎหมายบัญญัติให้มีฐานะเป็นราชการบริหารส่วนท้องถิ่น หรือรัฐวิสาหกิจ หรือหน่วยงานเอกชนที่ ทอท. เชื้อถือมาให้ ทอท. พิจารณา กรณีที่ผลงานที่ผู้เสนอรากานำมาแสดงเป็นผลงานที่ออกโดยหน่วยงานเอกชน ผู้รับรอง ต้องเป็นผู้มีอำนาจของหน่วยงานเอกชนนั้น โดยต้องสำเนาสัญญาและสำเนาหนังสือรับรองการหักภาษี ณ ที่จ่าย หรือสำเนา ใบเสร็จรับเงินหรือสำเนาใบกำกับภาษีของสัญญาที่เสนอมา เพื่อประกอบการพิจารณาด้วย

11.2 ข้อเสนอด้านราคา ประกอบด้วย

11.2.1 ใบเสนอราคา

11.2.2 ใบประมาณราคา

12. หลักเกณฑ์...

1. 

2. 

3. 

12. หลักเกณฑ์การพิจารณาคัดเลือกผู้เสนอราคา

ทอท. พิจารณาคัดสินด้วยเกณฑ์ราคา โดยพิจารณาราคารวมทั้งสิ้น



(นายทิวา หาญประสานกิจ)
ประธานกรรมการ



(นางสาวมานิตา อวุธเพชร)
กรรมการ



(นางสาวอังกูร วัฒนะโกศา)
กรรมการและเลขานุการ

เงื่อนไขทั่วไป

1. แบบรูปและรายละเอียด

- 1.1 ผู้รับจ้างจะต้องดำเนินการตามที่กำหนดไว้ในแบบและรายการประกอบแบบนี้ทุกประการให้ครบถ้วนสมบูรณ์
- 1.2 ผู้รับจ้างต้องศึกษาแบบและรายการประกอบแบบอย่างละเอียดถี่ถ้วน รวมทั้งสำรวจพื้นที่ปฏิบัติงานจริง จนเป็นที่เข้าใจโดยแจ่มแจ้งทุกประการ ถ้าปรากฏปัญหาความไม่เข้าใจในแบบและรายการประกอบแบบ หรือพบเห็นว่ามี ความคลาดเคลื่อนขัดแย้งหรือไม่ละเอียด หรือไม่ชัดเจน หรืออาจไม่ปลอดภัย หรือมีปัญหาอุปสรรคใด ๆก็ตาม ให้รีบเสนอ รายการนั้นๆ ให้คณะกรรมการตรวจรับพัสดุทราบเพื่อตรวจสอบวินิจฉัยและชี้ขาด ซึ่งคณะกรรมการตรวจรับพัสดุจะถือ หลักเกณฑ์จากสัญญา ความถูกต้องตามหลักการช่างและความเหมาะสมในประโยชน์ใช้สอยเป็นหลักในการชี้ขาด คำวินิจฉัยถือเป็นเด็ดขาด ทั้งนี้ ผู้รับจ้างจะต้องไม่ดำเนินการไปก่อนที่คณะกรรมการตรวจรับพัสดุจะให้ความเห็นชอบหรือ วินิจฉัยชี้ขาด
- 1.3 สิ่งหนึ่งสิ่งใดที่มีได้ปรากฏในแบบหรือรายการประกอบแบบ หากเป็นส่วนหนึ่งหรือองค์ประกอบหรือ สิ่งจำเป็นต้องทำ หรือเป็นวิสัยที่ควรจะต้องทำเพื่อให้งานสำเร็จบริบูรณ์ไปโดยรวดเร็วด้วยดี และถูกต้องตามหลักการช่างที่ผู้รับจ้างจะต้องกระทำทุกอย่างโดยเต็มที่และถูกต้องเสมือนว่าได้มีปรากฏในแบบและรายการประกอบแบบ ผู้รับจ้างต้อง เชื้อฟังคำสั่งคณะกรรมการตรวจรับพัสดุที่จะกำหนดให้แก่ผู้รับจ้างเมื่อเกิดปัญหาตามที่กล่าวข้างต้นทุกประการ
- 1.4 ค่าระยะทาง และระดับที่ระบุไว้ในแบบเป็นระยะและระดับโดยประมาณ ให้ผู้รับจ้างตรวจสอบระยะและ ระดับจากสถานที่จริงก่อนการดำเนินงานก่อสร้าง โดยให้ยึดพื้นที่จริงและแบบประกอบกรปฏิบัติพร้อมส่งผลการสำรวจ ให้ผู้ควบคุมงานอนุมัติก่อนดำเนินงาน

2. ความรับผิดชอบ

ผู้ว่าจ้างถือว่าผู้รับจ้างเข้าใจแบบ รูป และรายละเอียดแนบท้ายสัญญาอย่างถ่องแท้ ตลอดจนยอมรับเงื่อนไขใดๆ ที่ทางผู้ว่าจ้างกำหนดไว้ทั้งสิ้น ฉะนั้น ถ้าในระหว่างดำเนินการก่อสร้างมีปัญหาเกิดขึ้นคณะกรรมการตรวจรับพัสดุของ ผู้ว่าจ้างมีสิทธิที่จะดำเนินการในทางที่เป็นประโยชน์ต่อทางผู้ว่าจ้างในอันที่จะปฏิบัติได้โดยผู้รับจ้างจะต้องทำตามทั้งสิ้น

3. สิ่งของ

- 3.1 สิ่งของที่ปรากฏในแบบ รูป และรายละเอียดก็ดี หรือมิได้ปรากฏในแบบ รูป และรายละเอียดก็ดีแต่เป็นส่วน ประกอบการดำเนินการนี้จะต้องเป็นของที่ต้องสอดคล้องตามความต้องการของแบบ รูปแบบและรายละเอียด โดยเฉพาะอย่างยิ่งวัสดุสำเร็จรูป หากไม่กำหนดไว้เป็นอย่างอื่น จะต้องมีหลักฐานยืนยันถึงคุณภาพของผลิตภัณฑ์ว่าสามารถ นำมาใช้ได้อย่างเหมาะสมจากหน่วยงานที่เชื่อถือได้ เช่นหลักฐานการรับรองมาตรฐาน ผลิตภัณฑ์อุตสาหกรรม (มอก.) เป็นต้น ทั้งนี้ ผู้รับจ้างจะต้องนำตัวอย่างมาให้คณะกรรมการตรวจรับพัสดุของผู้ว่าจ้างตรวจสอบและเห็นชอบก่อนนำมาใช้
- 3.2 อุปกรณ์หรือสิ่งของที่ได้รั้อถอนออก หากไม่ระบุให้ดำเนินการอย่างอื่นให้สังคิน ทอท.

4. การใช้...

1. 

2. 

3. 

4. การใช้วัสดุเทียบเท่า

วัสดุเทียบเท่า หมายถึง วัสดุที่สามารถใช้แทนกันได้ มีคุณภาพไม่ต่ำกว่าที่กำหนดไว้ในรายการประกอบแบบ ทั้งนี้ จะต้องถูกต้องในทางเทคนิคและประโยชน์ใช้สอยตลอดจนความสวยงาม ซึ่งสามารถใช้แทนกันได้เป็นอย่างดี ผู้รับจ้างจะใช้วัสดุเทียบเท่าได้ก็ต่อเมื่อได้แสดงหลักฐานแห่งคุณภาพ ความถูกต้องในทางเทคนิค ประโยชน์ใช้สอยความสวยงามและราคาตลอดจนนำตัววัสดุเทียบเท่านั้นมาให้คณะกรรมการตรวจรับพัสดุตรวจสอบคุณภาพก่อน

5. มาตรฐานอ้างอิงและการทดสอบวัสดุ

5.1 การทดสอบวัสดุต่างๆ ที่ใช้ในงานก่อสร้างโครงการนี้ จะต้องกระทำโดยสถาบันทดสอบของราชการหรือสถาบันการศึกษาที่น่าเชื่อถือ ซึ่งผู้รับจ้างจะต้องเสนอต่อคณะกรรมการตรวจรับพัสดุเสียก่อน

5.2 ค่าใช้จ่ายต่างๆ ในการจัดเตรียม ขนส่ง รวมถึงค่าธรรมเนียม ค่าทดสอบวัสดุตัวอย่างต่างๆ นั้น ผู้รับจ้างจะต้องเป็นผู้รับผิดชอบในการออกค่าใช้จ่ายทั้งสิ้น

5.3 การทดสอบต่างๆ ในงานก่อสร้างหากไม่ระบุไว้เป็นอย่างอื่นให้เป็นไปตามมาตรฐานการทดสอบของกรมทางหลวงฉบับที่แก้ไขครั้งสุดท้าย หรือมาตรฐานอื่นที่เทียบเท่า และ ทอท.เห็นชอบแล้ว

6. แปลงทดสอบในสนาม

ผู้ว่าจ้างมีสิทธิร้องขอให้ผู้รับจ้างทำแปลงทดสอบในสนามก่อนการดำเนินการก่อสร้าง หากไม่ระบุรูปแบบและวิธีการ ให้ผู้รับจ้างเสนอเพื่อขอความเห็นชอบจากผู้ควบคุมงาน ค่าใช้จ่ายในการก่อสร้างแปลงทดสอบเป็นของผู้รับจ้างทั้งสิ้น

7. เงื่อนไขการปฏิบัติงาน

7.1 หลังจากทำสัญญาแล้ว ผู้รับจ้างจะต้องส่งแผนดำเนินงานและ Shop Drawing (ถ้ามี) ภายใน 7 วัน หลังจากวันลงนามในสัญญา และต้องปฏิบัติงานให้เป็นไปตามแผนดำเนินงานอย่างสม่ำเสมอต่อเนื่อง ถ้าคณะกรรมการตรวจรับพัสดุเห็นว่า ผู้รับจ้างเร่งรัดทำงานจนอาจเกิดความเสียหายแล้วคณะกรรมการตรวจรับพัสดุมิสิทธิที่จะยับยั้งและให้ผู้รับจ้างปฏิบัติงานให้ถูกต้องตามหลักการช่างที่ดี ทั้งนี้ ผู้รับจ้างจะถือเป็นข้ออ้างอิงในการปฏิบัติงานไม่ทันเพื่อขอต่ออายุสัญญาหรือเรียกค่าเสียหายใด ๆ จาก ทอท. ไม่ได้

7.2 ผู้รับจ้างต้องวางแผนการปฏิบัติงานให้สอดคล้องกับกฎระเบียบ หรือการปฏิบัติงานของผู้ว่าจ้าง

7.3 แผนการปฏิบัติงานของผู้รับจ้างจะต้องไม่กระทบต่อการเปิดให้บริการของท่าอากาศยานทั้งในและนอกช่วงเวลาการให้บริการปกติของท่าอากาศยาน ทั้งนี้ผู้รับจ้างจะถือเป็นข้ออ้างอิงในการขอต่ออายุสัญญา และ/หรือเรียกค่าเสียหายจากผู้ว่าจ้างมิได้

7.4 ผู้รับ...

1. 

2. 

3. 

7.4 ผู้รับจ้างต้องปฏิบัติงานให้เป็นไปตามแผนดำเนินงานในสัญญาจ้างอย่างสม่ำเสมอและต่อเนื่อง ถ้าคณะกรรมการตรวจรับพัสดุเห็นว่าผู้รับจ้างเร่งรัดทำงานจนอาจเกิดความเสียหายแล้วคณะกรรมการจ้างมีสิทธิที่จะยับยั้งและให้ผู้รับจ้างปฏิบัติงานให้ถูกต้องตามหลักการข้างที่ตี ทั้งนี้ ผู้รับจ้างจะถือเป็นข้ออ้างในการปฏิบัติงานไม่ทัน เพื่อขอต่ออายุสัญญา และ/หรือเรียกร้องค่าเสียหายจากผู้ว่าจ้างมิได้

7.5 ผู้รับจ้างจะต้องดำเนินการตามที่กำหนดไว้ในข้อกำหนด แบบก่อสร้าง เงื่อนไขทั่วไป และภาคผนวกต่างๆ ให้ครบถ้วนสมบูรณ์ทุกประการ

7.6 ผู้รับจ้างจะต้องจัดเตรียมเครื่องจักรกล เครื่องมือและอุปกรณ์ที่มีคุณสมบัติตามข้อกำหนดและได้รับอนุมัติให้ใช้จากผู้ว่าจ้าง ให้สมบูรณ์พร้อมสำหรับการปฏิบัติงานได้อย่างต่อเนื่องได้ตลอดเวลา ทั้งนี้หมายความว่าถึงชนิดและจำนวนซึ่งจะต้องสมบูรณ์พร้อม และเพียงพอเพื่อให้การปฏิบัติงานเป็นไปอย่างต่อเนื่อง

7.7 ผู้รับจ้างจะต้องจัดเตรียมวัสดุและผลิตภัณฑ์ที่มีคุณสมบัติตามข้อกำหนด และได้รับอนุมัติให้ใช้จากผู้ว่าจ้าง

7.8 ผู้รับจ้างจะต้องจัดเตรียมจำนวนพนักงานและจำนวนแรงงานไว้ให้พร้อมสำหรับงานทุกด้านที่เกี่ยวข้อง โดยแยกกันเป็นส่วนๆและพร้อมสำหรับปฏิบัติงานได้อย่างต่อเนื่องตลอดระยะเวลาปฏิบัติงานตามสัญญาไม่เว้นวันหยุด

7.9 ก่อนเข้าดำเนินงาน ผู้รับจ้างต้องขอแบบอนุญาตเข้าทำงาน (Work Permit) จากหน่วยงานของผู้ว่าจ้าง หรือฝ่ายมาตรฐานอากาศยานและอาชีวอนามัยท่าอากาศยานภูเก็ต โดยต้องเขียนรายละเอียดของงานและรายชื่อผู้เข้าปฏิบัติงานลงในแบบขออนุญาตทำงาน (Work Permit) ให้ครบถ้วนและส่งให้ผู้ว่าจ้างตรวจสอบ

7.10 ผู้รับจ้างต้องเริ่มงานทันที ตามวันที่ผู้ว่าจ้างมีหนังสือแจ้งเป็นลายลักษณ์อักษรให้เริ่มงาน

7.11 ผู้ควบคุมงานของผู้รับจ้างต้องปฏิบัติตามคำแนะนำ หรือคำสั่งที่คณะกรรมการตรวจรับพัสดุแนะนำ โดยให้ถือว่าได้สั่งการแก่ผู้รับจ้างโดยตรง ซึ่งผู้รับจ้างจะต้องยินยอมปฏิบัติตามทุกกรณี

7.12 ผู้รับจ้างจะต้องกันพื้นที่ที่จะปรับปรุงให้มิดชิด ไม่รบกวนผู้ประกอบการ ไม่กีดขวางต่อการให้บริการผู้โดยสาร และพร้อมให้เจ้าหน้าที่ของผู้ว่าจ้างเข้าตรวจสอบได้ตลอดเวลา

7.13 เวลาทำงานของผู้ควบคุมงานของ ทอท. คือเวลา 08.00 – 17.00 น. ของวันทำการ หากลักษณะงานที่ทำไม่สามารถดำเนินการในเวลาปกติหรือผู้รับจ้างประสงค์จะทำงานนอกเวลา หรือทำงานในวันหยุด ให้ผู้รับจ้างขออนุญาตเป็นลายลักษณ์อักษรเสนอต่อประธานกรรมการตรวจรับพัสดุฯ และจะต้องรับผิดชอบค่าปฏิบัติงานล่วงเวลาของผู้ควบคุมงานในอัตราตามข้อบังคับของ ทอท.

7.14 การปฏิบัติงานของผู้รับจ้าง หากทำให้อาคารหรือสิ่งก่อสร้างข้างเคียงเกิดความเสียหาย ผู้รับจ้างต้องรับผิดชอบต่ออาคารที่เสียหายและทำให้ใหม่เหมือนเดิม โดยผู้รับจ้างไม่มีสิทธิที่เรียกร้องค่าใช้จ่ายจากผู้ว่าจ้างแต่อย่างใด

7.15 การปฏิบัติงานของผู้รับจ้างต้องสอดคล้องกับกฎ ระเบียบ ข้อบังคับในการปฏิบัติงานของ ทอท.

7.16 ผู้รับจ้างจะต้องปฏิบัติตามกฎหมายความปลอดภัยในการทำงานพร้อมทั้งควบคุมดูแลการปฏิบัติงานของพนักงานและผู้รับเหมาช่วยอย่างเคร่งครัดตลอดระยะเวลาที่ปฏิบัติงานให้กับ ทอท.

7.17 ผู้รับจ้างต้องปฏิบัติตามมาตรการรักษาความปลอดภัยและป้องกันอัคคีภัยของทอท.โดยเคร่งครัด

7.18 สิ่งที่มี...

1. 

2. 

3. 

7.18 สิ่งที่มีได้ปรากฏในข้อกำหนด แต่เป็นส่วนประกอบในการดำเนินการนี้ซึ่งเป็นที่ถูกต้อง สอดคล้องตามความต้องการของงานต่างๆ โดยเฉพาะอย่างยิ่งวัสดุสำเร็จรูป ให้ผู้รับจ้างนำตัวอย่างมาให้คณะกรรมการตรวจรับพัสดุ ตรวจสอบและเห็นชอบเสียก่อนลงมือใช้

7.19 สิ่งหนึ่งสิ่งใดที่มีได้ปรากฏในข้อกำหนดหากเป็นส่วนหนึ่งหรือเป็นสิ่งจำเป็นต้องทำ เพื่อให้งานเสร็จสมบูรณ์ ถูกต้องตามหลักวิชาช่างที่ดี ผู้รับจ้างจะต้องทำทุกอย่างและถูกต้องเสมือนว่าได้ปรากฏในข้อกำหนดและรายการนั้นๆ

7.20 ผู้รับจ้างจะต้องศึกษาแบบและข้อกำหนดรวมทั้งสำรวจพื้นที่จริงที่จะปฏิบัติงาน ถ้าปรากฏปัญหาความไม่เข้าใจในแบบและข้อกำหนดหรือพบว่ามี ความคลาดเคลื่อนขัดแย้ง ไม่ชัดเจน หรือมีอุปสรรคใดๆก็ตาม ให้รีบเสนอรายการ นั้นๆ ให้ผู้ออกแบบวินิจฉัยชี้ขาดโดยถือหลักเกณฑ์จากสัญญาความถูกต้องตามหลักวิชาช่างโดยคำวินิจฉัยถือเป็นเด็ดขาด

7.21 การปฏิบัติงานของผู้รับจ้างหากทำให้อาคารหรือสิ่งก่อสร้างหรืออุปกรณ์ข้างเคียงเกิดความเสียหาย ผู้รับจ้าง ต้องรับผิดชอบต่อความเสียหายที่เกิดขึ้น และต้องรับผิดชอบแก้ไขให้แล้วเสร็จเหมือนเดิมโดยเร็ว โดยผู้รับจ้างเป็นผู้ออก ค่าใช้จ่ายทั้งหมดและไม่มีสิทธิเรียกร้องค่าใช้จ่ายใด ๆ จาก ทอท.

7.22 ผู้รับจ้างจะต้องรับผิดชอบในความผิดพลาดเสียหายต่าง ๆ ที่อาจเกิดแก่งานและบุคคลในระหว่าง การปฏิบัติงานจนกระทั่งหมดพันธะแห่งสัญญาด้วยการชดใช้ค่าเสียหาย ซ่อมแซม หรือรื้อถอนทำให้ตามควรแก่กรณี ที่ ทอท. เห็นสมควร

7.23 วัสดุและอุปกรณ์ของเดิมที่ผู้รับจ้างรื้อถอนออก ผู้รับจ้างต้องรื้อด้วยความระมัดระวังให้อยู่ในสภาพดี และ นำส่งที่คลังพัสดุ ท่าอากาศยานภูเก็ต พร้อมจัดทำรายการวัสดุและอุปกรณ์ที่ส่งคืนด้วย

7.24 ให้ผู้รับจ้างรักษาความสะอาดบริเวณพื้นที่ก่อสร้างและปรับปรุงบริเวณข้างเคียงให้สะอาดตลอดเวลา ระหว่างดำเนินการก่อสร้างปรับปรุงและก่อนส่งมอบงานงวดสุดท้าย ให้ผู้รับจ้างทำความสะอาดบริเวณพื้นที่ก่อสร้าง ทั้งหมดให้เรียบร้อยก่อนคณะกรรมการตรวจรับพัสดุฯตรวจรับงานงวดสุดท้าย

8. ความรับผิดชอบระหว่างสัญญา

ผู้รับจ้างจะต้องรับผิดชอบในความผิดพลาดเสียหายต่าง ๆ ที่อาจเกิดขึ้นแก่งานและบุคคลในระหว่างปฏิบัติงาน จนกระทั่งหมดพันธะแห่งสัญญา ด้วยการชดใช้ค่าเสียหาย ซ่อมแซมหรือรื้อถอนทำให้ใหม่ตามควรแก่กรณี ที่ผู้ว่าจ้าง เห็นสมควร

9. วิศวกรและผู้ควบคุมงานของผู้รับจ้าง

9.1 ผู้รับจ้างต้องมีวิศวกรที่ได้รับใบอนุญาตประกอบวิชาชีพวิศวกรรมหรือสถาปัตยกรรมในสาขาที่จำเป็นตามที่ กฎหมายกำหนด ผู้ควบคุมงานและช่าง ที่มีความชำนาญและความสามารถในงานประเภทตามสัญญาจ้างนี้อยู่ประจำและ ปฏิบัติงานตลอดเวลาระหว่างการดำเนินงาน และผู้ควบคุมงานของผู้รับจ้างจะต้องปฏิบัติตามคำแนะนำ หรือคำสั่งที่ คณะกรรมการตรวจรับพัสดุของผู้ว่าจ้างแนะนำ โดยให้ถือว่าได้สั่งการแก่ผู้รับจ้างโดยตรง ซึ่งผู้รับจ้างต้องยินยอมปฏิบัติตาม ทุกกรณี

9.2 หากคณะ...

1. 

2. 

3. 

9.2 หากคณะกรรมการตรวจรับพัสดุพิจารณาเห็นว่า ผู้ควบคุมงานหรือช่างของผู้รับจ้างไม่เหมาะสมที่จะปฏิบัติงาน กล่าวคือ ไม่มีฝีมือและความชำนาญพอเพียงที่จะทำงานนี้ ให้ผู้รับจ้างเปลี่ยนผู้ควบคุมงานหรือช่างภายใน 7 วัน นับจากวันที่รับทราบจากคณะกรรมการตรวจรับพัสดุแล้ว โดยไม่นำมาถือเป็นข้ออ้างในการต่ออายุสัญญา

9.3 ในขณะดำเนินการก่อสร้างหรือปรับปรุงต้องไม่กีดขวางการปฏิบัติงานของเจ้าหน้าที่ของผู้ว่าจ้าง และจะต้องควบคุมคนงานของผู้รับจ้างไม่ให้ล้ำเข้าไปในเขตที่ผู้รับจ้างไม่ได้รับอนุญาตและพื้นที่ห้ามต่าง ๆ ของ ทอท.เป็นอันขาด

10. เจ้าหน้าที่ความปลอดภัย

ผู้รับจ้างต้องจัดให้มี เจ้าหน้าที่ความปลอดภัย ไม่น้อยกว่ามาตรฐานตามที่กฎกระทรวงกำหนดมาตรฐานในการบริหารและการจัดการด้านความปลอดภัย อาชีวอนามัย และสภาพแวดล้อมในการทำงาน พ.ศ.2549 กำหนด

11. การรายงาน

การทำรายงานผลการก่อสร้างนั้น ผู้รับจ้างจะต้องจัดทำส่งให้ผู้ควบคุมงานตามที่ผู้ควบคุมงานกำหนดและถือเป็นส่วนหนึ่งที่เกี่ยวข้องกับการเบิกจ่ายเงินด้วย โดยที่ข้อมูลต่างๆที่ระบุในรายงานจะต้องตรงตามข้อเท็จจริงทุกประการ

12. การประชุม

เพื่อให้การดำเนินการก่อสร้างเป็นไปด้วยความเรียบร้อยและมีปัญหาน้อยที่สุด ผู้รับจ้างจะต้องจัดการประชุมเพื่อรายงานและ/หรือแจ้งรายละเอียดงานก่อสร้าง ตามที่คณะกรรมการตรวจรับพัสดุหรือเจ้าหน้าที่ควบคุมงานของผู้ว่าจ้าง กำหนดหรือร้องขอ

13. การรื้อถอนสิ่งก่อสร้างของผู้รับจ้าง

เมื่อผู้รับจ้างทำงานเสร็จเรียบร้อยแล้ว ต้องรื้อถอนสิ่งก่อสร้างใดๆ ที่สร้างขึ้นในระหว่างการจ้างครั้งนี้ เช่น โรงผสมวัสดุ อาคารสำนักงานชั่วคราวสำหรับควบคุมงาน หรือกองวัสดุต่างๆ ออกจากพื้นที่ ท่าอากาศยานภูเก็ตภายในระยะเวลา 30 วันนับถัดจากวันส่งมอบงานครั้งสุดท้ายและคณะกรรมการตรวจรับพัสดุได้ตรวจรับงานแล้ว เว้นแต่มีเหตุจำเป็นซึ่งผู้ว่าจ้างเห็นชอบด้วย โดยพื้นที่ดังกล่าวต้องอยู่ในสภาพเรียบร้อยตามที่ผู้ควบคุมงานของผู้ว่าจ้างเห็นสมควร โดยภาระค่าใช้จ่ายเป็นของผู้รับจ้างทั้งสิ้น

14. การตกแต่งก่อนการส่งมอบงานครั้งสุดท้าย

เมื่อผู้รับจ้างทำงานเสร็จเรียบร้อยแล้ว ต้องตกแต่งในบริเวณหรือพื้นที่ที่ในระหว่างก่อสร้างให้เรียบร้อย ไม่กีดขวางการระบายน้ำ หรือเป็นอุปสรรคต่อการใช้ประโยชน์ของพื้นที่โดยรอบบริเวณ ภาระค่าใช้จ่ายเป็นของผู้รับจ้างทั้งสิ้น

13. การรื้อ...

1. 

2. 

3. 

15. ความปลอดภัยในการทำงาน

ผู้รับจ้างจะต้องวางแผนปฏิบัติงานให้ถูกต้องและปลอดภัยตามกฎระเบียบความปลอดภัยอาชีวอนามัยและสภาพแวดล้อมในการทำงานเกี่ยวกับการก่อสร้าง และงานอื่นๆ ที่เกี่ยวข้อง รวมทั้งมีการดำเนินงานเพื่อการควบคุมดูแลผู้ทำงาน และรับเหมาช่วงให้ปฏิบัติตามกฎระเบียบที่กำหนดดังต่อไปนี้

15.1 ให้ผู้รับจ้างปฏิบัติงานอยู่เฉพาะในขอบเขตพื้นที่ๆ ผู้ว่าจ้างกำหนดให้เท่านั้น ไม่ล่องล่ำเข้าไปในเขตพื้นที่ใช้งานของอากาศยาน หรือพื้นที่ซึ่งรบกวนการทำงานของระบบเครื่องช่วยในการเดินอากาศ

15.2 ในเขตพื้นที่ปฏิบัติงาน ผู้รับจ้างจะต้องเผื่อช่องทางสำหรับรถดับเพลิงและกู้ภัย สามารถใช้ได้ตลอดเวลา

15.3 ให้ผู้รับจ้างติดตั้ง Barricade แสดงแนวขอบเขตพื้นที่ปฏิบัติงาน พร้อมทั้งติดตั้งธงและสัญญาณไฟไว้บน Barricade ธงควรมีขนาดกว้างยาวไม่น้อยกว่า 90X90 เซนติเมตร สีแดงหรือสีส้ม หรือสีแดงสลับสีขาว หรือสีส้มสลับสีขาว ไฟสัญญาณใช้สีแดง ซึ่งมีความเข้มแห่งการส่องสว่างเหมาะสมสามารถมองเห็นและแยกแยะพื้นที่ได้อย่างชัดเจน

15.4 ผู้รับจ้างจะต้องติดตั้ง Barricade พร้อมธงและสัญญาณไฟของทางขับทุกเส้นที่จะนำไปสู่เขตก่อสร้างหรือตามทีผู้ว่าจ้างจะกำหนดให้ เพื่อป้องกันอากาศยานพลัดหลงเข้าสู่เขตก่อสร้าง

15.5 เครื่องจักรกล จะต้องติดธงสัญญาณไว้ให้เห็นเด่นชัด ซึ่งธงจะมีลักษณะดังข้อ 15.3

15.6 เศษวัสดุก่อสร้าง หรือวัสดุก่อสร้าง ให้กำจัดหรือจัดเก็บให้อยู่ในสภาพไม่สามารถเคลื่อนตัวได้อันเนื่องมาจากลมพัดหรือแรงดูด/เป่าของเครื่องยนต์อากาศยาน ทั้งนี้เพื่อป้องกันเครื่องยนต์ดูดวัสดุดังกล่าวเข้าไปสร้างความเสียหายต่ออากาศยาน หรือเกิดอุบัติเหตุเป่าวัสดุไปถูกผู้ที่กำลังปฏิบัติงานในบริเวณนั้นได้

15.7 เศษอาหาร ถูกลาสติก หรือสิ่งล่อใจสัตว์ ให้เก็บในภาชนะที่มีฝาปิดมิดชิด เพื่อป้องกันสุนัข นก หรือสัตว์อื่นๆ เข้าสู่เขต Airside และผู้รับจ้างจะต้องจัดเตรียมให้มีการรักษาความสะอาดอย่างสม่ำเสมอในพื้นที่บริเวณก่อสร้าง

15.8 ผู้รับจ้างต้องควบคุมฝุ่นละอองที่เกิดจากการปฏิบัติงานก่อสร้างให้อยู่ในสถานที่น้อยที่สุดเท่าที่จะทำได้ เพื่อป้องกันฝุ่นละอองดังกล่าวบดบังการมองเห็นของนักบินและเจ้าหน้าที่ท่าอากาศยานที่กำลังปฏิบัติงานอยู่ โดยผู้รับจ้างจะต้องเสนอวิธีการป้องกันการฟุ้งกระจายของฝุ่นละอองอันเกิดจากการดำเนินงานก่อสร้างต่อเจ้าหน้าที่ควบคุมงานของผู้ว่าจ้างเพื่อการพิจารณานุมัติก่อนดำเนินการก่อสร้าง

การอนุมัติของเจ้าหน้าที่ควบคุมงานของผู้ว่าจ้างเป็นเพียงข้อควรปฏิบัติของผู้รับจ้างที่ต้องยึดถือตาม แต่ไม่ได้หมายความว่า ผู้รับจ้างจะพ้นความรับผิดชอบหากเกิดความเสียหายอันเนื่องจากการฟุ้งกระจายของฝุ่นละอองที่ผู้รับจ้างก่อให้เกิดขึ้น ผู้รับจ้างจะต้องชดเชยค่าเสียหายแทนทุกประการให้แก่ บริษัท ท่าอากาศยานไทย จำกัด (มหาชน) (ทอท.) ในกรณีที่มีการเรียกร้องจากฝ่ายใดฝ่ายหนึ่งขึ้น

อนึ่งในขณะดำเนินการก่อสร้าง หากเจ้าหน้าที่ควบคุมงานของผู้ว่าจ้างพิจารณาว่ามีการฟุ้งกระจายของฝุ่นละออง จนคาดว่าจะมีผลกระทบต่อสิ่งข้างเคียง เจ้าหน้าที่ควบคุมงานของผู้ว่าจ้างมีสิทธิ์ที่จะให้ผู้รับจ้างหยุดงานทันที

และผู้รับจ้างจะสามารถดำเนินการต่อไปได้เมื่อได้ทำการป้องกันการฟุ้งกระจายของฝุ่นละอองจนเป็นที่พอเพียง และเจ้าหน้าที่ควบคุมงานของผู้ว่าจ้างเห็นชอบแล้ว

15.9 ผู้รับจ้าง...

1. 

2.

3. 

15.9 ในเขต Airside อากาศยานจะเป็นผู้ได้รับสิทธิในการใช้เส้นทางก่อน โดยหอบังคับการบินจะเป็นผู้ควบคุมการสัญจรทั้งทางอากาศและยานพาหนะ ตลอดจนบุคคลที่กำลังปฏิบัติงานอยู่ ดังนั้นผู้รับจ้างจะต้องมีวิทยุรับ-ส่ง (Two-Way Radio Communication) เพื่อสามารถติดต่อหอบังคับการบินได้ตลอดเวลา

15.10 การเข้า-ออกสถานที่ก่อสร้างให้ใช้เฉพาะช่องทางที่ผู้ว่าจ้างกำหนดให้เท่านั้น ยานพาหนะทุกชนิดให้ติดธงสัญญาณไว้บนที่ที่เห็นได้ชัด มาตรการในการใช้ปฏิบัติในการข้ามทางขับหรือลานจอดส่วนที่ผู้ว่าจ้างยังใช้งานอยู่นั้น ผู้ว่าจ้างจะเป็นผู้กำหนดให้ในขณะก่อสร้าง

15.11 ผู้รับจ้างจะต้องจัดให้มีเจ้าหน้าที่ประจำตลอดเวลาเพื่อดูแลไฟสัญญาณให้อยู่ในสภาพใช้งานได้ตลอดเวลา

15.12 ห้ามทำให้เกิดประกายไฟหรือทำให้เกิดไฟ และห้ามทำการสูบบุหรี่ในเขต Airside โดยเด็ดขาด

15.13 ในกรณีที่จำเป็นต้องใช้ทางเบี่ยง หรือเปลี่ยนแปลงทิศทางการจราจรของรถยนต์ ผู้รับจ้างต้องจัดให้มีมาตรการเพื่อป้องกันอุบัติเหตุในการขับขี่ผ่านบริเวณที่เกี่ยวข้องกับการก่อสร้างอย่างเพียงพอตามที่ผู้ควบคุมงานของผู้ว่าจ้างเห็นสมควรตลอดเวลา เช่น จัดให้มี Barricade ไฟสัญญาณ หรือป้ายเตือน เป็นต้น

15.14 ในกรณีที่จำเป็นต้องจัดให้มีสัญลักษณ์ หรือเครื่องหมายพิเศษอื่นใดเพื่ออำนวยความสะดวกปลอดภัยต่ออากาศยานและผู้ปฏิบัติงานในบริเวณพื้นที่ก่อสร้างหรือต่อเนื่องกับพื้นที่ก่อสร้าง ผู้รับจ้างต้องจัดให้มีสัญลักษณ์หรือเครื่องหมายพิเศษนั้นตามที่ผู้ควบคุมงานของผู้ว่าจ้างเห็นสมควร ค่าใช้จ่ายในการจัดหาเป็นของผู้รับจ้างทั้งสิ้น

16. ข้อกำหนดเกี่ยวกับการรักษาความปลอดภัยบริเวณสถานที่ก่อสร้าง

ผู้รับจ้างจะต้องจัดให้มีความปลอดภัยในพื้นที่ก่อสร้างและบริเวณใกล้เคียงอย่างเพียงพอ โดยที่ผู้รับจ้างจะต้องปฏิบัติงานด้วยความรอบคอบระมัดระวัง ไม่เป็นอุปสรรคหรือขัดขวางต่อการดำเนินงานของผู้ว่าจ้าง โดยที่ผู้รับจ้างจะต้องถือปฏิบัติดังต่อไปนี้

16.1 ให้ผู้รับจ้างปฏิบัติงานอยู่เฉพาะในขอบเขตพื้นที่ ๆ ผู้ว่าจ้างกำหนดให้เท่านั้น

16.2 ควบคุมฝุ่นละอองที่เกิดจากการปฏิบัติงานก่อสร้างให้อยู่ในสภาพที่น้อยที่สุดเท่าที่จะทำได้

16.3 ผู้รับจ้างต้องทำการติดป้ายแสดงบริเวณก่อสร้างให้เรียบร้อย

16.4 ผู้รับจ้างต้องกันเขตพื้นที่ก่อสร้างให้เรียบร้อย

16.5 ผู้รับจ้างต้องปฏิบัติตามกฎระเบียบความปลอดภัย อาชีวอนามัย และสภาพแวดล้อมในการทำงาน สำหรับพนักงานและผู้รับเหมา (ภาคผนวก ก.) หากเกิดอุบัติเหตุขึ้น ผู้รับจ้างจะต้องรับผิดชอบทั้งหมด

16.6 ผู้รับจ้างต้องปฏิบัติตาม ข้อบังคับและคู่มือว่าด้วยความปลอดภัยในการทำงานสำหรับผู้รับเหมา ตลอดระยะเวลาที่มีการปฏิบัติงาน ตามภาคผนวก ข. อย่างเคร่งครัด

16.7 ในกรณีที่จำเป็นต้องใช้ทางเบี่ยง หรือเปลี่ยนแปลงทิศทางการจราจรของรถยนต์ ผู้รับจ้างต้องจัดให้มีมาตรการเพื่อป้องกันอุบัติเหตุในการขับขี่ผ่านบริเวณที่เกี่ยวข้องกับการก่อสร้างอย่างเพียงพอตามที่ผู้ควบคุมงานของผู้ว่าจ้างเห็นสมควรตลอดเวลา เช่น จัดให้มี Barricade ไฟสัญญาณ หรือป้ายเตือน เป็นต้น

16.8 ในกรณี...

1. 

2. 

3. 

16.8 ในกรณีที่จำเป็นต้องจัดให้มีสัญลักษณ์ หรือเครื่องหมายพิเศษอื่นใดเพื่ออำนวยความสะดวกปลอดภัยต่ออากาศยาน และผู้ปฏิบัติงานในบริเวณพื้นที่ก่อสร้างหรือต่อเนืองกับพื้นที่ก่อสร้าง ผู้รับจ้างต้องจัดให้มีสัญลักษณ์หรือเครื่องหมายพิเศษ นั้นตามที่ผู้ควบคุมงานของผู้ว่าจ้างเห็นสมควร ค่าใช้จ่ายในการจัดหาเป็นของผู้รับจ้างทั้งสิ้น

16.9 ผู้รับจ้างต้องดำเนินการขอทำบัตรอนุญาตบุคคลเพื่อเข้าพื้นที่โดยเร่งด่วนภายใน 7 วัน นับถัดจากวันที่เซ็น สัญญา กับ ทอท.

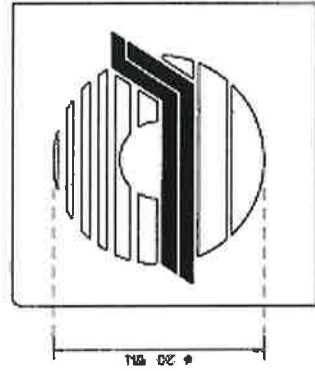
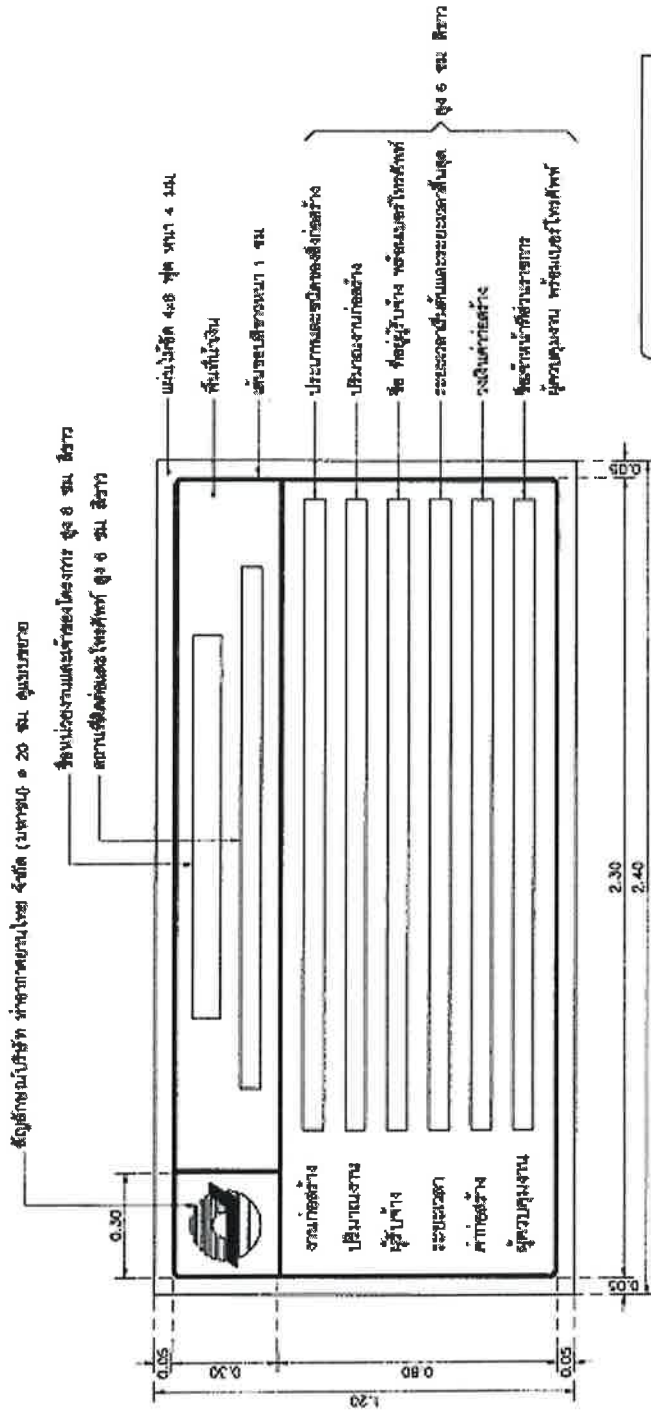
17. ป้ายประชาสัมพันธ์

ผู้รับจ้างต้องติดตั้งป้ายแสดงรายละเอียดเกี่ยวกับการก่อสร้างตามรูปแบบที่แนบจำนวน 1 ป้าย

1. 

2. 

3. 



แบบขยายสัญลักษณ์ บมจ. ทอท

หมายเหตุ
- ให้ผู้รับจ้างจัดทำพร้อมสิ่งดังรายชื่อ 1 ปัด มัดง ณ สถานที่ก่อสร้างให้เป็นชัดเจน โดยตรงเป็นขอบ จากคณะกรรมการควบคุมการจ้าง

รูปด้านหน้า 1: 15

แบบป้ายประชาสัมพันธ์โครงการ

1. *[Signature]*

2. *[Signature]*

3. *[Signature]*

เอกสารแนบเงื่อนไขทั่วไป

แบบฟอร์มขอทำบัตรรักษาความปลอดภัยสำหรับบุคคล

1. 

2. 

3. 



คำขอบัตรอนุญาตบุคคลและยานพาหนะชนิดชั่วคราวไม่เกิน 14 วัน
(Application for Temporary Airport Permit not exceed 14 days)

วันที่.....เดือน.....พ.ศ.....
(Date) (Month) (Year)

ข้าพเจ้า (ผู้มีอำนาจขอบัตร)..... ตำแหน่ง.....
(Name of authorized person) (Position)

เป็นผู้แทน (หน่วยงาน)..... ขอขึ้นคำขอบัตรกับ บริษัท ท่าอากาศยานไทย จำกัด (มหาชน) (ทอท.)
(Representative of (company)) (Submit this application form to Airports of Thailand Public Company Limited (AOT))

เพื่อขอให้ออกบัตรอนุญาตชนิดชั่วคราวใช้ในการเข้าออกและอยู่ในพื้นที่เพื่อการรักษาความปลอดภัยของท่าอากาศยานภูเก็ต ให้กับ
to apply for a temporary airport permit for the employee/vehicle below to access and work in the Security Restricted Areas (SRAs) of Phuket airport.)

เจ้าหน้าที่/พนักงานชื่อ (จำนวน.....คน).....
(Name of employee)

ตำแหน่ง/หน้าที่ (Position/Duty)..... โดยปฏิบัติงานบริเวณพื้นที่ (Area).....

ยานพาหนะ/ล้อเลื่อน เลขทะเบียน (Vehicle License or code number).....
หน้าที่ (Duty).....

ในวันที่.....เดือน.....พ.ศ..... เวลา.....น. ถึงวันที่.....เดือน.....พ.ศ..... เวลา.....น.
(From Date) (Month) (Year) (Time) (To Date) (Month) (Year) (Time)

ข้าพเจ้าได้ทราบและยินยอมปฏิบัติตามข้อกำหนดเกี่ยวกับบัตรอนุญาตบุคคลดังต่อไปนี้

(I acknowledged and agree to abide by the following airport permit requirements)

- แจ้งหน่วยงานที่ออกบัตรให้ทราบทันทีกรณีบัตรสูญหายหรือถูกขโมย
(Inform Airport Permit Office immediately if the airport permit is lost or stolen)
- หน่วยงานผู้ขอบัตรต้องกำกับดูแลเจ้าหน้าที่/พนักงานในสังกัดให้ปฏิบัติตามมาตรการรักษาความปลอดภัยของสนามบิน
(The applicant must ensure that the applicant's employees comply with the airport security measures)
- ให้ความร่วมมือในการดำเนินการป้องกันและแก้ไขปัญหาเสพติดให้โทษของ ทอท.
(The applicant cooperate with AOT's prevention and solution to drug problems activities)
- หน่วยงานผู้ขอบัตรต้องควบคุม และดูแลเจ้าหน้าที่/พนักงาน ไม่ให้กระทำความผิดเกี่ยวกับยาเสพติดภายในสนามบิน
(The applicant must control and monitor employees not commit the offence in terms of drugs abuse in airport)
- รับผิดชอบต่อความเสียหายใด ๆ ที่เกิดขึ้นจากการกระทำของบุคคลหรือยานพาหนะดังกล่าว
(Take responsibility for any violation that may occur in SRA from the employee/vehicle above)

ข้าพเจ้ายินดีชำระเงินค่าทำบัตรอนุญาตชนิดชั่วคราว (รวมภาษีมูลค่าเพิ่มแล้ว) ตามอัตราค่าภาระของสนามบิน

(I am willing to pay for a temporary airport permit fee (including VAT))

ลงชื่อ..... ผู้ยื่นคำขอ/ผู้มีอำนาจขอบัตร
(Signature) (Applicant/Authorized person)

1.

2.

3.

เลข อ.สทก.ฝรภ.ทกท.

- () ผง.ทกท. () ผทอ.ทกท. () ฝนิช.ทกท. () ฝบร.ทกท. () ฝรภ.ทกท. () ฝลต.ทกท. () ฝระ.ทกท.
- () ฝจภ.ทกท. () สพท.ทกท. () สคน.ทกท.

ได้ตรวจสอบแล้วและพิจารณาแล้ว เห็นควรออกบัตรอนุญาตบุคคล / ยานพาหนะชนิดชั่วคราวให้แก่ผู้ขอได้ตรา ดังกล่าว

ลงชื่อ..... ลงชื่อ.....
ตำแหน่ง..... ตำแหน่ง.....

เอกสารประกอบการขอวีซ่าอนุญาตบุคคล (Required document for this application)

1. ใบคำขอวีซ่าอนุญาตที่กรอกเรียบร้อยแล้วพร้อมลงชื่อโดยผู้มีอำนาจอนุมัติ (Completed application form signed by the authorized person)
2. หนังสือขอบัตรจากหน่วยงาน/สังกัด/บริษัท (กรณีขอบัตรเกิน 1 วัน)
(Official request letter for airport permit from company/agent. (If request more than 1 day))
3. สำเนาบัตรประจำตัวประชาชน หรือสำเนาบัตรประจำตัวข้าราชการ กรณีชาวต่างชาติ ใช้สำเนาหนังสือเดินทางหน้าที่มีรูปถ่าย และหน้าที่ลงตราประทับการเดินทางเข้าประเทศครั้งสุดท้ายของสำนักงานตรวจคนเข้าเมือง
(A photocopy of personal identification card or governmental officer identification card. For non-Thai citizen, a photocopy of permit port photo page and page with the latest entry stamp to Thailand)
4. บัตรประจำตัวพนักงานหรือหนังสือรับรองการเป็นพนักงาน/เจ้าหน้าที่ (Employee identification card or employee certificate)
5. สัญญาจ้างงาน หรือข้อตกลงระหว่างบริษัท (กรณีขอบัตรให้กับผู้รับจ้างอื่นหรือบุคคลภายนอก)
(Employment contract or companies agreement. (If applying the temporary airport permit for other employee or others))
6. ผลการตรวจสอบประวัติ (ถ้ามี) (Background check result, if any)
7. รูปถ่ายขนาด 1 นิ้ว (ส่วนชุดคลุมภาพ หน้าตรง) จำนวน 1 รูป (1 inch photo)
8. เอกสารอื่นๆ ที่เกี่ยวข้อง (other relevant documents).....

ข้อกำหนดการใช้บัตรอนุญาตบุคคล (Requirements for temporary personal airport permit)

1. ปฏิบัติตามคำแนะนำด้านหลังบัตร (Comply with the notification on the back of the airport permit)
2. ผู้ที่ละเมิดมาตรการรักษาความปลอดภัย ณ ในห้องจากพื้นที่เพื่อการรักษาความปลอดภัย (Violator of security measures must immediately leave the SRAI)
3. ผู้ถือบัตรชั่วคราวต้องมีผู้ติดตาม (Escort) ซึ่งมีบัตรอนุญาตบุคคลชนิดถาวร ตลอดเวลาที่อยู่ในพื้นที่เพื่อการรักษาความปลอดภัย (Temporary airport permit holder shall always be escorted by permanent airport permit holder at all time while in SRAI)
4. ให้ความร่วมมือในการป้องกันและแก้ไขปัญหายาเสพติดตามกฎหมายที่ ทอท.กำหนดตลอดจนยินยอมให้มีการตรวจสอบสารเสพติด กรณีที่มีการสุ่มตรวจและเปิดเผยผลการตรวจแก่ ทอท. (Cooperate with AOT's prevention and solution to drug problems activities including giving consent to have drugs tested and reveal the test result to AOT)
5. ทอท. ขอสงวนสิทธิ์ในการออกบัตรอนุญาตบุคคลในคราวต่อไป กรณีไม่ให้ความยินยอมให้มีการตรวจสอบสารเสพติดหรือเปิดเผยผลการตรวจแก่ ทอท. (AOT reserves its right to reject permit holder's application should applicant fails to give consent to have drugs tested and reveal the test result to AOT)

ข้าพเจ้าทราบบังคับข้อกำหนดการใช้บัตรอนุญาตบุคคลและยินดีปฏิบัติตามที่กำหนดไว้ทุกประการ

(I agree and accept to comply with the requirements for personal airport permit)

สำหรับเจ้าหน้าที่ (Office Use Only)	
ลงชื่อ.....	ผู้ตรวจ
(Signature)	(Review Officer)

ลงชื่อ..... ผู้ถือบัตร
(Signature) (Airport permit holder)
หมายเลขโทรศัพท์.....
(Contact number)

1. 

2. 

3. 



สำหรับบุคคลภายนอก

คำขออนุญาตบุคคลขนิถการ (Application for Permanent Personal Airport Permit)

วันที่.....เดือน.....พ.ศ..... (Date) (Month) (Year)

ข้าพเจ้า (ผู้มีอำนาจขอบัตร).....ตำแหน่ง..... (Name of authorized person) (Position)

เป็นผู้แทน (หน่วยงาน).....ขอยื่นคำขอบัตรกับ บริษัท ท่าอากาศยานไทย จำกัด (มหาชน) (ทอท.) (Representative of (company)) (Submit this application form to Airports of Thailand Public Company Limited (AOT))

เพื่อขอให้ออกบัตรอนุญาตชนิดชั่วคราวใช้ในการเข้าออกและอยู่ในพื้นที่เพื่อการรักษาความปลอดภัยของท่าอากาศยานภูเก็ต (to apply for a temporary airport permit for the employee/vehicle below to access and work in the Security Restricted Areas (SRAs) of Phuket airport.)

ให้กับเจ้าหน้าที่/พนักงานชื่อ (Name of employee).....

ตำแหน่ง/หน้าที่ (Position/Duty).....โดยปฏิบัติงานบริเวณพื้นที่ (Area).....

ข้าพเจ้าได้ทราบและยินยอมปฏิบัติตามข้อกำหนดเกี่ยวกับบัตรอนุญาตบุคคลดังต่อไปนี้

(I acknowledged and agree to abide by the following airport permit requirements)

- 1. ส่งบัตรคืนให้กับหน่วยงานที่ออกบัตรทันทีเมื่อบัตรหมดอายุหรือเลิกใช้บัตร (Return the airport permit to Airport Permit Office immediately upon expiration or termination)
2. แจ้งหน่วยงานที่ออกบัตรให้ทราบทันทีกรณีบัตรสูญหายหรือถูกขโมย (Inform Airport Permit Office immediately if the airport permit is lost or stolen)
3. หน่วยงานผู้ขอบัตรต้องกำกับดูแลเจ้าหน้าที่/พนักงานให้ปฏิบัติตามมาตรการรักษาความปลอดภัยของสนามบิน (The applicant must ensure that the applicant's employees comply with the airport security measures)
4. แจ้งเป็นลายลักษณ์อักษรให้ ทอท.ทราบ พร้อมส่งบัตรคืนภายใน 15 วัน นับแต่วันที่บัตรหมดอายุหรือเลิกใช้บัตร หากไม่ปฏิบัติตามเงื่อนไข ข้าพเจ้ายินยอมให้ ทอท.ปรับเป็นเงินจำนวนบัตรละห้าร้อยบาทถ้วน (The applicant will inform AOT in written and return the airport permit within 15 days when the airport permit is expired or terminated. If this condition is not fulfilled, I accept a fine of 500 baht per airport permit for AOT)
5. ให้ความร่วมมือในการดำเนินการป้องกันและแก้ไขปัญหายาเสพติดให้โทษของ ทอท. (The applicant cooperate with AOT's prevention and solution to drug problems activities)
6. หน่วยงานผู้ขอบัตรต้องควบคุม และดูแลเจ้าหน้าที่/ พนักงาน ไม่ให้กระทำความผิดเกี่ยวกับยาเสพติดภายในสนามบิน (The applicant must control and monitor employees not commit the offence in terms of drugs abuse in airport)
7. รับผิดชอบต่อความเสียหายใด ๆ ที่เกิดขึ้นจากการกระทำของบุคคลหรือยานพาหนะดังกล่าว (Take responsibility for any violation that may occur in SRA from the employee/vehicle above)

ข้าพเจ้ายินดีชำระเงินค่าทำบัตรอนุญาต (รวมภาษีมูลค่าเพิ่มแล้ว) ตามอัตราค่าภาระของสนามบิน (I am willing to pay for a temporary airport permit fee (Including VAT))

ลงชื่อ.....ผู้ยื่นคำขอ/ผู้มีอำนาจขอบัตร (Signature) (Applicant/Authorized person)

1. [Signature]

2. [Signature]

3. [Signature]

ข้อมูลส่วนบุคคล (Personal Information)

สำหรับคนไทย (For Thai citizen)

หมายเลขบัตรประชาชน.....ออกให้ที่อำเภอ/จังหวัด.....
 ออกให้วันที่.....วันหมดอายุ.....หมายเลขโทรศัพท์.....
 ที่อยู่ตามทะเบียนบ้าน เลขที่.....หมู่ที่.....ถนน.....
 แขวง/ตำบล.....เขต/อำเภอ.....จังหวัด.....

สำหรับชาวต่างชาติ (For non - Thai citizen)

Passport Number.....Issue date.....Expiry date.....
 Passport Nationality.....
 Work Permit Number.....Issue date.....Expiry date.....
 Duty.....Contact Number.....

ข้อกำหนดการใช้บัตรอนุญาตบุคคล (Requirements for temporary personal airport permit)

1. ปฏิบัติตามคำเตือนด้านหลังบัตร (Comply with the notification on the back of the airport permit)
2. ผู้ที่ละเมิดมาตรการรักษาความปลอดภัยจะถูกให้ออกจากพื้นที่เพื่อการรักษาความปลอดภัย (Violator of security measures must immediately leave the SRA)
3. กรณีเป็นผู้ติดตาม (Escort) จะต้องรับผิดชอบกำกับดูแลบุคคลที่ถูกติดตามตลอดเวลาที่อยู่ในพื้นที่เพื่อการรักษาความปลอดภัย โดยสามารถติดตามดูแลผู้ถือบัตรอนุญาตบุคคลขณะขึ้นเครื่องได้ไม่เกิน 5 คน (An escort is responsible for supervising the person who is being escorted at all time while in SRA and can escort not more than 5 temporary airport permit holders)
4. ให้ความร่วมมือในการป้องกันและแก้ไขปัญหาเสพติดตามนโยบายที่ ทอท. กำหนดตลอดจนยินยอมให้มีการตรวจสารเสพติด กรณีที่มีการสุ่มตรวจและเปิดเผยผลการตรวจแก่ ทอท. (Cooperate with AOT's prevention and solution to drug problems activities including giving consent to have drugs tested and reveal the test result to AOT)
5. ทอท. ขอสงวนสิทธิ์ในการออกบัตรอนุญาตบุคคลในคราวต่อไป กรณีไม่ให้ความยินยอมให้มีการตรวจสารเสพติดหรือเปิดเผยผลการตรวจแก่ ทอท. (AOT reserves its right to reject permit holder's application should applicant fails to give consent to have drugs tested and reveal the test result to AOT)

ข้าพเจ้าทราบบนข้อกำหนดการใช้บัตรอนุญาตบุคคลและยินยอมปฏิบัติตามที่กำหนดไว้ทุกประการ

(I agree and accept to comply with the requirements for personal airport permit.)

สำหรับเจ้าหน้าที่ (Office Use Only)

ลงชื่อ.....ผู้ตรวจ
 (Signature) (Review Officer)

ลงชื่อ.....ผู้ถือบัตร
 (Signature) (Airport permit holder)
 หมายเลขโทรศัพท์.....
 (Contact number)

1. 

2. 

3. 

๒
ลป
(ชั้นความลับ)

16. หมายเลขหนังสือเดินทาง

Passport number

17. ประเทศที่ออกหนังสือเดินทาง

Country of passport

18. หนังสือเดินทาง

Passport

วันที่ออก

วัน เดือน ปี

Date of issue

Day Month Year

วันที่หมดอายุ

วัน เดือน ปี

Date of expiry

Day Month Year

19. ชื่อสถาบันการศึกษา

Name of educational institute

จบการศึกษาชั้นสูงสุด

The highest education

20. หมายเลขโทรศัพท์

Your telephone number

หรือโทรศัพท์มือถือ

Or mobile

E-mail

21. บริษัท สายการบิน / ผู้ประกอบการ

Airlines / Airport Operator

22. ที่อยู่ปัจจุบัน

Your current address

รหัสไปรษณีย์ Postcode

23. ที่อยู่ถาวร (ตามทะเบียนบ้าน)

Permanent address

รหัสไปรษณีย์ Postcode

24. ผู้ที่สามารถติดต่อได้ในกรณีฉุกเฉิน

Person to contact in case of emergency

ชื่อ Name	นามสกุล Family name
ความสัมพันธ์ Relation	
ที่อยู่ Address	
หมายเลขโทรศัพท์ Telephone number	

๒
ลป
(ชั้นความลับ)


1. 

2. 

3. 

๓
ลบ
(ชั้นความลับ)

25. เขียนแผนที่ที่อยู่ปัจจุบันพอสังเขป
Address map



26. ข้าพเจ้าขอรับรองว่าข้อมูลข้างต้นทั้งหมดเป็นความจริงทุกประการ
I hereby certify that the above information are true and correct

ลงชื่อ (Sign).....

วันที่ (Date).....

1. 

๓
ลบ
(ชั้นความลับ)


3. 



บริษัท ท่าอากาศยานไทย จำกัด (มหาชน)
Airports of Thailand Public Company Limited

ใบรับรองแพทย์

วันที่.....

ข้าพเจ้า (ก)

เป็นแพทย์ซึ่งได้ขึ้นทะเบียนอนุญาตให้ประกอบโรคศิลปะ แผนปัจจุบัน สาขาเวชกรรม

ใบอนุญาตเป็นผู้ประกอบวิชาชีพเวชกรรม เลขที่.....

ปฏิบัติงานประจำอยู่ที่ (รพ.)ตำแหน่ง.....

ได้ทำการตรวจร่างกาย (ผู้รับการตรวจ)

เลขประจำตัวประชาชน.....เมื่อวันที่.....เดือน.....พ.ศ.....

ปรากฏว่า.....(ข) ไม่เป็นผู้ทุพพลภาพ

ไร้ความสามารถ จิตฟั่นเฟือน ไม่สมประกอบ และปราศจากโรคเหล่านี้

1. โรคเรื้อนในระยะติดต่อหรือในระยะที่ปรากฏอาการเป็นที่รังเกียจแก่สังคม
2. วัณโรคในระยะอันตราย
3. โรคเท้าช้างในระยะที่ปรากฏอาการเป็นที่รังเกียจแก่สังคม
4. โรคติดยาเสพติดให้โทษ
5. โรคพิษสุราเรื้อรัง
6. โรคลมชัก หรือรับประทานยากันชัก
7. โรคทางระบบประสาท
8. วัคซีนตายข้างซ้าย.....ข้างขวา.....
9. การทดสอบตาบอดสี.....
10. สมรรถภาพการได้ยิน.....

เห็นว่า..... (ค)

ลงชื่อ.....

ผู้รับการตรวจ

ลงชื่อ.....

แพทย์ผู้ตรวจ

หมายเหตุ (ก) เป็นแพทย์ที่ได้ขึ้นทะเบียนและมีใบอนุญาตเป็นผู้ประกอบโรคศิลปะแผนปัจจุบัน สาขาเวชกรรมชั้นหนึ่ง

(ข) ให้แสดงว่าผู้รับการตรวจมีร่างกายสมบูรณ์เพียงใด หรืออาจหายจากโรคที่เป็นเหตุที่ต้องให้ออกจากราชการ (ถ้าเคย)

(ค) ให้แสดงว่าเป็นผู้ที่เหมาะสมในการขับขี่ยานพาหนะในเขตการบิน

333 ถนนวิภาวดีรังสิต ดอนเมือง กรุงเทพฯ 10210
โทรศัพท์ : 66(0) 2535-1111
โทรสาร : 66(0) 2535-4061, 66(0) 2504-3846
หมายเลข 0107545000292

333 Cherdwutogard Road, Don Mueang, Bangkok 10210, Thailand
Tel : 66(0) 2535-1111
Fax : 66(0) 2535-4061, 66(0) 2504-3846
Registration No. 0107545000292

WEBSITE : <http://www.aotportthai.co.th>
E-mail : aotbia@oportthai.co.th

1.

2.

3.

มาตรฐานสุขภาพผู้ขับขี่ยานพาหนะในเขตการบิน

1. สุขภาพทั่วไป

- 1.1 ผู้ขับขี่ต้องมีสุขภาพสมบูรณ์ ไม่เป็นผู้ทุพพลภาพ ไร้ความสามารถ จิตฟั่นเฟือน หรือไม่สมประกอบ
- 1.2 ผู้ขับขี่ต้องไม่มีประวัติโรคลมชักหรือรับประทานยากันชัก
- 1.3 ผู้ขับขี่ต้องไม่มีอาการผิดปกติทางระบบประสาท
- 1.4 ผู้ขับขี่ต้องไม่เสพสารเสพติด
- 1.5 ผู้ขับขี่ต้องมีปริมาณแอลกอฮอล์ในเลือดหรือทางลมหายใจ ไม่เกิน 50 มิลลิกรัมเปอร์เซ็นต์
- 1.6 ผู้ขับขี่ไม่ควรขับยานพาหนะในเขตการบิน ขณะเจ็บป่วยหรือรับประทานยาที่มีผลทำให้ง่วงซึม

2. การมองเห็น

2.1 ความคมชัดของสายตา

ผู้ขับขี่สามารถมองเห็นชัดเจน ผ่านการทดสอบสายตาด้วย Snellen Chart
สายตาปกติ มีค่าไม่เกิน 20/30 ฟุต สายตาที่ผิดปกติ ค่าไม่เกิน 20/40 ฟุต

2.2 การรับรู้สี

ผู้ขับขี่ต้องสามารถแยกสัญญาณสีแดง สีเหลือง สีเขียว สีน้ำเงิน และสีขาว
หรือผ่านการทดสอบสายตาตามอคสี ด้วย Ishihara Plates หรือ Lantern Test

3. การได้ยิน

ผู้ขับขี่ต้องมีสมรรถภาพการได้ยินที่ดี ถึงแม้ว่าสภาพแวดล้อมจะมีเสียงดัง เช่น การได้ยินเสียง
เป็นกหวีดที่ระยะห่าง 6 เมตร ของทุ่นแต่ละข้าง

1.



2.



3.



แบบคำขอตรวจสอบยานพาหนะ

วันที่ เดือน พ.ศ.

เสนอ สฟค.ฝปร.ทกก.

ข้าพเจ้า อายุ ปี สัญชาติ

ที่อยู่ปัจจุบัน

โทรศัพท์ ได้รับมอบอำนาจจาก

ซึ่งเป็นผู้มีอำนาจลงนามผูกพันกับ ท่าอากาศยานภูเก็ต บริษัท ท่าอากาศยานไทย จำกัด (มหาชน)

ที่อยู่สำนักงาน

โทรศัพท์

มีความประสงค์ขอยานพาหนะ ประเภท

เลขทะเบียน ชนิดรถ เลขเครื่องยนต์

เลขตัวถัง/คัสซี จำนวนสูบ สูบ แรงม้า ขนาด ซีซี

จำนวนเพลลา เพลลา จำนวนล้อ ล้อ สี ใบอนุญาตประกอบการขนส่งเลขที่

วันสิ้นอายุ เข้ารับการตรวจสภาพโดยมีเอกสารประกอบคำขอ ดังนี้

[] หลักฐานแสดงกรรมสิทธิ์ที่ครอบครอง

[] หนังสือมอบอำนาจ

ข้าพเจ้าขอรับรองว่า ข้อความและเอกสารดังกล่าวถูกต้องทุกประการ

ลงชื่อ

ผู้ยื่นคำขอ

1. 

2. 

3. 

บันทึกการตรวจสอบสภาพยานพาหนะ เพื่อใช้ในสถานจอดอากาศยาน

ประเภทยานพาหนะ _____ เลขทะเบียน _____
 เลขเครื่องยนต์ _____ ชนิด _____ [] แก๊สโซลีน [] ดีเซล
 เลขตัวถัง/คัสซี _____ จำนวน _____ ล้อ
 น้ำหนัก _____ ก.ก./ _____ ปอนด์

ลำดับ	รายการตรวจ	ผลการตรวจ		ลำดับ	รายการตรวจ	ผลการตรวจ	
		ผ่าน	ไม่ผ่าน			ผ่าน	ไม่ผ่าน
1	สภาพเครื่องยนต์ / การรั่วไหลของน้ำมันและสารหล่อลื่นต่างๆ			11	ไฟกระพริบสีเหลือง จำนวน 1 ดวง (เฉพาะยานพาหนะที่ใช้ปฏิบัติงานบนทางวิ่งทางขับ)		
2	สภาพกล่องและยาง			12	ระบบบังคับเลี้ยวและอุปกรณ์ต่อพ่วง		
3	ประสิทธิภาพเบรก / เบรกมือ			13	แผ่นสะท้อนแสง		
4	ระบบสตาร์ท			14	แคโรสซี		
5	ระบบไฟแสงสว่าง			15	ควีนและไอเสีย		
6	ระบบไฟเลี้ยว ไฟท้าย			16	ระดับเสียง		
7	เครื่องปิดน้ำฝน			17	เครื่องหมายรหัสประจำรถ 4 ด้าน		
8	กระงกบังลมหน้า / หลัง			18	เครื่องมือดับเพลิงขนาด 10 ปอนด์ อย่างน้อย 1 ถัง		
9	กระงกมองหลัง / ซ้าย			19	ถังสำหรับใส่สิ่งแปลกปลอม (FOD)		
10	กันชนหน้าและท้ายรถ			20	สภาพทั่วไป		

สรุปผลการตรวจสอบสภาพยานพาหนะ

[] ผ่าน [] ไม่ผ่าน

ข้อแก้ไข _____

(_____)
 ชื่อ _____ ผู้ตรวจ
 ตำแหน่ง _____
 วันที่ _____ เดือน _____ พ.ศ. _____

1. 

2. 

3. 

รายการประกอบแบบ
งานจ้างกันผนังกระจกกันสาด บริเวณโรงรถรับผู้โดยสารขาเข้า อาคารผู้โดยสารระหว่างประเทศ
จำนวน 1 งาน

	จำนวนแผ่น
1 งานผนังกระจก (Curtain wall) และแผ่นอลูมิเนียมอบสี	4
2 งานกระจก	2
3 งานวัสดุอุดยาแนว	3

งานผนังกระจก (Curtain Wall) และแผ่นอลูมิเนียมอบสี

1. ขอบเขตของงาน

งานนี้ประกอบด้วย การจัดหา วัสดุ อุปกรณ์ แรงงานฝีมือที่มีความชำนาญงานโดยเฉพาะในการออกแบบ และติดตั้งระบบผนังกระจก (Curtain Wall) งานกระจก งานอลูมิเนียมอบสี (Aluminium Cladding) รวมทั้งอุปกรณ์ต่างๆที่เกี่ยวข้อง เพื่อให้งานสำเร็จลุล่วงและทดสอบจนใช้งานได้ดี ตามรายละเอียดที่กำหนดในแบบและรายการประกอบแบบ

2. วัสดุ

2.1 อลูมิเนียมที่จะใช้สำหรับงานผนังกระจก (Curtain Wall) จะต้องเป็นอลูมิเนียมอัลลอย (Alloy) ชนิด 6063-T5 มีคุณสมบัติไม่ต่ำกว่า มอก. 284-2530 หน้าตัดและความหนา ให้เป็นไปตามรายการคำนวณการรับแรงลมตามข้อกำหนด ผิวของอลูมิเนียม ให้ใช้ผิว PVDF ตามระบบ Kynar 500 หรือ Hylar 5000 หรือ Duranar XL 3 Coat System หรือเทียบเท่า ความหนาของผิวเคลือบรวมไม่ต่ำกว่า 35 ไมครอน ซึ่งประกอบด้วย ชั้นสีรองพื้น 5 ไมครอน ชั้นสีทับหน้า 20 ไมครอนและชั้นป้องกันผิวอีก 10 ไมครอน ส่วนสีให้เป็นไปตามที่ผู้ออกแบบกำหนด โดยผู้รับจ้างจะต้องเสนอให้คณะกรรมการตรวจรับพัสดุของผู้ว่าจ้างพิจารณาอนุมัติก่อนนำไปดำเนินการ

2.2 แผ่นปิดมอลูมิเนียม (Aluminium Flashing) ความหนาของแผ่นอลูมิเนียมปิดมมต่างๆ (Aluminium Flashing) ที่มองไม่เห็นจะต้องหนาไม่น้อยกว่า 2.0 มม. ในส่วนที่มองเห็นและ/หรือเป็นแผ่นเสริมผิวผนังของอาคารจะต้องหนาไม่ต่ำกว่า 3.0 มม. มีระบบสีเช่นเดียวกับอลูมิเนียมที่ใช้ใกล้เคียง โดยจะต้องเรียบ และปราศจากรอยขีดขีด

2.3 แผ่นอลูมิเนียมอบสี (Aluminium Cladding) แผ่นอลูมิเนียมอบสี ให้ใช้ชนิดแผ่นประกบ (Aluminium Composite Panel) ซึ่งประกอบด้วยแผ่นอลูมิเนียมอัลลอย ชนิด 3105 ความหนาไม่ต่ำกว่า 0.5 มม. ประกบทั้ง 2 ด้าน มีไส้กลางเป็นวัสดุประเภทไม่ลามไฟ (Flame Retardant) ความหนารวมของแผ่นอลูมิเนียมอบสีไม่ต่ำกว่า 4.0 มม.

ผิวของอลูมิเนียมกำหนดให้เคลือบอบสีจากโรงงาน ประเภทสีระบบ FEVE หรือ ฟลูออโรคาบอน (PVDF) ชนิด Metallic Color เช่น Lumiflon หรือ Duranar XL 3-Coat System หรือ Kynar 500 ซึ่งประกอบด้วยสีชั้นรองพื้น ชั้นสีเคลือบ และชั้นป้องกันผิวสีเคลือบ ความหนาของฟิล์มสีเมื่อแห้งไม่ต่ำกว่า 35 ไมครอน โดยหันด้านผิวเคลือบสู่ภายนอกหรือส่วนที่มองเห็น ในส่วนที่มองไม่เห็นหรือหันสู่ภายในกำหนดให้เป็นอลูมิเนียมชนิดเคลือบผิวตามมาตรฐานผู้ผลิต ให้ใช้ผลิตภัณฑ์ Knauf-FR หรือ Atis-FR หรือ Alpolic FR หรือ Reynobond FR หรือ Alucobond FR หรือเทียบเท่า

3. แบบเพื่อการก่อสร้าง (Shop Drawings)

ผู้รับจ้างต้องจัดทำแบบเพื่อการก่อสร้าง (Shop Drawings) เพื่อตรวจสอบและพิจารณา โดยแสดงรายละเอียดดังต่อไปนี้

(1) ตำแหน่ง...

1. 

2. 

3. 

- (1) ตำแหน่งบริเวณที่ติดตั้ง
- (2) หน้าตัดและความหนาของโครงสร้างส่วน Spider และโครงอลูมิเนียมรวมทั้งกระจกทั้งหมด
- (3) ระบบเพื่อการขยายตัว
- (4) ระบบการปิด-เปิดหน้าต่าง พร้อมอุปกรณ์
- (5) แบบขยายวิธีการติดตั้งโดยละเอียด
- (6) แบบขยายรอยต่อของระบบผนังกระจก (Curtain Wall) และงานอลูมิเนียมอบสี แต่ละส่วน
- (7) แบบขยายการติดตั้งฉนวนเพื่อป้องกันความร้อน
- (8) แบบขยายการติดตั้งวัสดุฉนวนเพื่อป้องกันไฟลามและป้องกันควัน
- (9) แบบขยายการใช้วัสดุคูดยาแนว โดยไม่ให้เป็นอันตรายต่อกระจกและวัสดุที่จะยาแนว
- (10) การเสริมโลหะเพิ่มความแข็งแรงแก่ระบบผนังกระจก (Curtain Wall)
- (11) รายละเอียดอื่นๆ ตามที่ผู้ควบคุมงานต้องการ

4. คุณสมบัติ

คุณสมบัติของระบบผนังกระจก (Curtain Wall) จะต้องประกอบด้วยวัสดุ และอุปกรณ์หลัก เพื่อใช้ในการติดตั้งและมีคุณสมบัติดังต่อไปนี้

- (1) โครงสร้างยึดผนังกระจกและช่องเปิดจะต้องออกแบบโดยเหมาะสมกับอาคารนี้ตามรูปลักษณะที่แสดงในแบบ
- (2) ป้องกันการรั่วของอากาศ (Air Infiltration)
- (3) ป้องกันการรั่วซึมของน้ำ (Water Penetration)
- (4) สามารถรับการขยายตัวของระบบได้เป็นอย่างดี
- (5) มีระบบป้องกันกระจกแตกเนื่องจากอุณหภูมิ (Thermal Breakage)
- (6) มีระบบ Pressure Equalization ทุกรอยต่อ
- (7) สามารถรับแรงลม (Wind Load) ได้ตามที่กำหนด

5. อุปกรณ์

อุปกรณ์ล๊อคและบานพับทุกชนิดที่ใช้กับระบบผนังกระจก (Curtain Wall) จะต้องมีความสัมพันธ์ได้ตามมาตรฐาน ANSI เมื่อประกอบเข้ากับระบบผนังกระจก (Curtain Wall) แล้ว ผลการทดสอบจะต้องไม่มีการรั่วของน้ำ

6. การทดสอบ

ระบบผนังกระจก (Curtain Wall) จะต้องผ่านการทดสอบตามมาตรฐานดังต่อไปนี้

6.1 การรั่วของอากาศ (Air Leakage Test) ให้ทดสอบตามมาตรฐาน ASTM E 283 ค่าของอากาศที่รั่วผ่านระบบผนังกระจก (Curtain Wall) ต้องไม่มากกว่า 0.1 ลูกบาศก์ฟุตต่อนาทีต่อตารางฟุต (CFM/Ft²) ที่ความดันไม่ต่ำกว่า 300 Pa

6.2 การรั่ว...

1. 

2. 

3. 

6.2 การรั่วของน้ำ (Water Penetration Test) ให้ทดสอบตามมาตรฐาน ASTM E 331 จะต้องไม่ปรากฏการรั่วซึม

6.3 ความแข็งแรง (Structural Performance Test) ให้ทดสอบทั้งแรงอัดและแรงดัดไม่น้อยกว่า 150% ของแรงลม ตามมาตรฐาน ASTM E 330 ค่าการแอ่นตัว (Deflection) ไม่เกินกว่าที่กำหนด

7. อุณหภูมิ (Thermal Breakage)

ระบบผนังกระจก (Curtain Wall) จะต้องได้รับการออกแบบโดยที่กระจกไม่แตก เนื่องจากอุณหภูมิ (Thermal Breakage) หรือการบังเงา (Shading) การแบ่งช่องกระจกที่แสดงในแบบเป็นเพียงแนวทางที่ต้องการเท่านั้น ในกรณีจำเป็นต้องเสริมโครงอลูมิเนียม หรือวัสดุอื่นใดเพื่อป้องกันความแตกต่างของอุณหภูมิ หรือเพื่อความแข็งแรงของระบบผนังกระจก (Curtain Wall) หรือเพื่อให้เกิดความลงตัวทางด้านสถาปัตยกรรม ผู้รับจ้างจะต้องดำเนินการให้ทันทีโดยถือว่าผู้รับจ้างได้คิดค่าใช้จ่ายเอาไว้แล้วสำหรับการทำงานระบบผนังกระจก (Curtain Wall) ให้เสร็จสมบูรณ์

8. ฉนวนป้องกันความร้อน (Insulation)

บริเวณสแปนเดรล (Spandrel Area) ผิวด้านในช่องกระจกจะต้องบุกัน ด้วยแผ่นฉนวนปี อกันความร้อนชนิดใยแก้ว (Glass Wool) หนา 2 นิ้ว ความหนาแน่นไม่น้อยกว่า 32 กิโลกรัมต่อลูกบาศก์เมตร ห่างจากกระจก 10 ซม. แผ่นฉนวนกันความร้อนด้านที่ประชิดกระจกจะต้องเคลือบผิวด้วย Neoprene Resin หรือ Rubberized Protective Coating สีดำ โดยการพ่น 2 ครั้ง ให้คลุมผิวหน้าแผ่นฉนวนทั้งหมด ยึดติดด้วยแผ่นอลูมิเนียม หนาไม่ต่ำกว่า 2 มิลลิเมตร และให้ขนาดความกว้างและยาวของฉนวนเต็มเนื้อที่ของแผ่นกระจกรอยต่อต้องลงตัวกับเส้นในงานสถาปัตยกรรม

9. การติดตั้ง

9.1 ระบบผนังกระจก (Curtain Wall) จะต้องได้รับการติดตั้งจากผู้ชำนาญการโดยเฉพาะ ซึ่งสามารถแสดงผลงานที่ผ่านมาให้ผู้ควบคุมงานตรวจสอบได้ โดยผลงานดังกล่าว จะต้องมามีมูลค่าไม่ต่ำกว่าโครงการนี้

9.2 การติดตั้งจะต้องปฏิบัติตามแบบเพื่อการก่อสร้าง (Shop Drawings) และมาตรฐานของผู้ผลิต ซึ่งได้รับการพิจารณาเห็นชอบในหลักการจากผู้ควบคุมงานแล้ว

9.3 อุปกรณ์ยึดและอุปกรณ์ประกอบการติดตั้ง ระบบผนังกระจก (Curtain Wall) รวมทั้งงานอลูมิเนียมทั้งหลาย จะต้องเป็นชนิดที่ได้รับการป้องกันสนิมมาอย่างดีแล้ว และจะต้องสามารถปรับระยะตามแนวตั้งได้

9.4 โลหะต่างชนิดกันก่อนนำมาติดตั้ง สัมผัสกัน ให้พ่น/ทาด้วยสีบิทูมินัส (Bituminous Paint) หรือสีประเภทสังกะสี (Zinc-Chromate Primer) หรือเทปแบ่งกันวัสดุ (Isolator Tape) ตลอดแนวที่โลหะทั้งสองสัมผัสกันเสมอ ความหนาของฟิล์มสีให้เป็นไปตามอัตราการใช้ของผู้ผลิตและให้ทา 2 ชั้น

9.5. ผลงาน...

1. 

2. 

3. 

9.5 ผลงานการติดตั้งระบบผนังกระจก (Curtain Wall) เมื่อเสร็จสมบูรณ์แล้ว แนวเส้นหรืออลูมิเนียมต่างๆ จะต้องเป็นเส้นตรง ซึ่งขนานกันทั้งแนวตั้ง และแนวนอน โดยจะเป็นมุมฉากต่อกันตลอดและจะต้องขนานหรือได้ฉากกับแนวโครงสร้างของอาคาร ซึ่งสามารถตรวจสอบได้โดยใช้กล้องสำรวจ ส่วนใดผิดพลาดจะต้องดำเนินการแก้ไขให้อยู่ในสภาพที่ดีและถูกต้อง ผิวอลูมิเนียมทั้งหมดจะต้องไม่มีรอยขีดข่วน และเป็นสีเดียวกันโดยตลอด

9.6 การติดตั้งแผ่นอลูมิเนียมอบสี ให้เป็นไปตามคู่มือการติดตั้งของผู้ผลิตที่ได้รับการพิจารณาอนุมัติจากผู้ควบคุมงานแล้ว

1. 

2. 

3. 

งานกระจก

1. ขอบเขตของงาน

งานนี้ประกอบด้วย การจัดหา วัสดุ อุปกรณ์ แรงงานฝีมือที่มีความชำนาญงานโดยเฉพาะ สำหรับการติดตั้งงานกระจกตามที่กำหนดให้เรียบร้อย สามารถป้องกันการรั่วซึมได้ดี

2. วัสดุ

กระจกลามิเนตให้เป็นไปตามมาตรฐาน มอก. 1222-2539 หรือ ASTM C1172 ความหนาของกระจกให้เป็นไปตามรายการคำนวณ แต่ไม่ต่ำกว่าที่ระบุในแบบ

3. แบบเพื่อการก่อสร้าง (Shop Drawings)

ผู้รับจ้างต้องจัดทำแบบเพื่อการก่อสร้าง (Shop Drawings) เพื่อตรวจสอบและพิจารณาอนุมัติ โดยแสดงรายละเอียดดังต่อไปนี้

- (1) การแบ่งขนาดช่องของกระจก
- (2) การประกอบกระจกเข้ากับกรอบบาน
- (3) การป้องกันน้ำ
- (4) กรรมวิธีในการติดตั้ง กระจกและจุดยึดต่างๆ
- (5) การยาแนวรอยต่อต่างๆ
- (6) การหมุนยางรองกระจก
- (7) รายละเอียดอื่นๆ ที่ผู้ควบคุมงานต้องการ

4. รายการคำนวณ

ผู้รับจ้างต้องเป็นผู้รับผิดชอบในการออกแบบ และคำนวณความหนาของกระจกทุกชนิดพร้อมลงชื่อวิศวกรผู้รับผิดชอบและใบอนุญาตกำกับไว้ รายการคำนวณต้องสอดคล้องกับความต้องการที่แสดงในแบบก่อสร้างโดยใช้ข้อมูลสำหรับการคำนวณตามที่ระบุไว้ในงานผนังกระจก ความหนาของกระจกที่กำหนดไว้ทั้งในแบบและรายการประกอบแบบ เป็นความหนาขั้นต่ำที่ยอมให้ ในกรณีที่ผู้รับจ้างคำนวณแล้ว ผลการคำนวณแสดงให้เห็นว่าความหนาของกระจกจำเป็นต้องมากกว่าที่กำหนดให้ ผู้รับจ้างจะต้องใช้ความหนาตามที่คำนวณได้ หรือในกรณีที่ผลการคำนวณแสดงให้เห็นว่าความหนาของกระจกบางกว่าที่กำหนด ผู้รับจ้างจะต้องใช้ความหนาตามที่กำหนดไว้อย่างเคร่งครัด ค่าใช้จ้างต่างๆ ที่เพิ่มขึ้นจากการเปลี่ยนแปลงความหนา ผู้รับจ้างจะต้องรับผิดชอบแต่เพียงผู้เดียว และจะถือเป็นข้ออ้างในการขอต่อเวลาตามสัญญาไม่ได้

5. การติด...

1. 

2. 

3. 

5. การติดตั้ง

5.1 กระจกทุกชนิดก่อนนำมาติดตั้งจะต้องได้รับการแต่งขอบให้ปราศจากความคม และมีความเรียบสม่ำเสมอ ในกรณีกระจกนิรภัยหรือกึ่งนิรภัย จะต้องได้รับการแต่งขอบให้ปราศจากความคมจากโรงงาน

5.2 การประกอบกระจกเข้ากรอบบาน (Edge Clearance + Bite) จะต้องฝังลึกเข้าในกรอบบาน/วงกบตามระยะที่ผู้ผลิตกระจกแนะนำและต้องเหมาะสมกับกระจกที่ใช้ในแต่ละประเภท จะต้องมียางรองรับกระจกเสมออย่างน้อย 2 ก้อน โดยใช้ยางตันประเภท EPDM ความแข็งประมาณ 85 ± 5 Shore A และจัดวางโดยมีระยะ L/4 (เมื่อ L คือ ความกว้างกระจก) ทั้ง 2 มุม แต่จะต้องห่างจากมุมไม่น้อยกว่า 150 มม. ความหนาของยางตามข้อกำหนดของผู้ผลิตกระจก มีการเจาะรูระบายน้ำ (Weep Holes) ให้น้ำไหลออกได้อย่างเพียงพอ

5.3 เมื่อประกอบกระจกเข้ากรอบบานเรียบร้อยแล้ว ให้อัดด้วยวัสดุหนุนประเภทโพลีเอทิลีน (Polyethylene Backer Rod) แล้วอุดยาแนวด้วยซิลิโคนเพื่อป้องกันน้ำทั้ง 2 ด้าน

5.4 กระจกทุกแผ่นที่นำมาติดตั้งจะต้องมีฉลากชื่อพิมพ์ติดมาจากโรงงาน ระบุถึงบริษัทผู้ผลิต ชนิดของกระจก และความหนา อีกทั้ง จะต้องติดไว้ที่กระจกจนกระทั่งติดตั้งเสร็จเรียบร้อยแล้ว และได้รับการตรวจจากผู้ควบคุมงานแล้ว

5.5 กระจกทุกประเภทให้จัดทำแผ่นวัสดุปิด ป้องกันรอยขีดข่วนหรือป้องกันความเสียหายที่จะเกิดขึ้นกับงานกระจกจากการทำงานก่อสร้าง

5.6 การติดตั้งกระจกทนไฟ เมื่อประกอบกระจกเข้ากรอบบานเรียบร้อยแล้ว ให้อุดด้วยวัสดุอุดยาแนวชนิดป้องกันไฟ โดยมีประสิทธิภาพการทนไฟทั้งระบบไม่ต่ำกว่ากระจกทนไฟที่ใช้

5.7 รายละเอียดการติดตั้งอื่นๆ ที่ไม่ได้กล่าวถึง ให้ปฏิบัติตามกรรมวิธีของผู้ผลิตและคู่มือการติดตั้งกระจก (FGMA-Glazing Manual) ซึ่งได้รับการพิจารณาอนุมัติจากผู้ควบคุมงานแล้ว

1. 

2. 

3. 

วัสดุอุดยาแนว

1. ขอบเขตของงาน

งานนี้ประกอบด้วย การจัดหา วัสดุ อุปกรณ์ แรงงานฝีมือที่มีความชำนาญงานโดยเฉพาะในการติดตั้งวัสดุอุดยาแนว รวมทั้งอุปกรณ์ต่างๆที่เกี่ยวข้อง เพื่อให้งานสำเร็จลุล่วงและไม่เกิดการรั่วซึมตามรายละเอียดที่กำหนดในแบบและรายการประกอบแบบ

2. วัสดุ

วัสดุอุดยาแนวทั้งหมดที่ใช้ในโครงการนี้ให้ใช้วัสดุอุดยาแนวชนิดที่ไม่เป็นอันตราย หรือสร้างความเสียหายแก่ผิววัสดุที่จะอุด (Non-Staining) รอยต่อสำหรับอุดเพื่อป้องกันการรั่วซึม กำหนดให้ไม่เล็กกว่า 6 มม. แต่ไม่เกิน 10 มม. (เว้นแต่จะกำหนดขนาดไว้เป็นอย่างอื่น) โดยมีวัสดุหนุนรองชนิดโพลีเอทิลีนโฟม (Closed Cell Polyethylene Foam Backer Rod) หนุนรองเสมอ ส่วนรอยต่อสำหรับงานผนังกระจก (Curtain Wall) และส่วนที่ต้องการความแข็งแรงในการจับยึดให้เป็นไปตามรายการคำนวณ มาตรฐานสำหรับวัสดุอุดยาแนว ให้เป็นไปตามต่อไปนี้หรือเทียบเท่า

ซิลิโคนชนิดโครงสร้าง (Structural Silicone Sealant) : ASTM C1184

ซิลิโคนชนิดธรรมดา (Non-Structural Silicone Sealant) : ASTM C920

วัสดุอุดยาแนวให้ใช้ผลิตภัณฑ์ Dow Corning หรือ GE หรือ Tremco หรือเทียบเท่า โดยใช้รุ่นที่เหมาะสมกับผิววัสดุที่จะอุดดังต่อไปนี้ส่วนสีจะเลือกภายหลังโดยผู้ออกแบบ

- ซิลิโคนที่ทำหน้าที่ในการยึดกระจก เช่น ใช้ในส่วนผนังกระจก (Curtain Wall) ฯลฯ ให้ใช้ซิลิโคนประเภทโครงสร้าง (Structural Glazing Sealant) โดยค่าแรงดึง (Tensile Strength) ต้องไม่ต่ำกว่า 100 PSI (689.5 Kpa) ผลิตภัณฑ์ Dow Corning No. 983 หรือ GE No. SSG 4400 หรือ Tremco รุ่น Proglaze II หรือเทียบเท่า

- ซิลิโคนสำหรับอุดยาแนวผิวอลูมิเนียมกับผิวปูนเพื่อป้องกันน้ำซึม ให้ใช้ผลิตภัณฑ์ Dow Corning No. 791 หรือ GE รุ่น 2900 หรือ Tremco รุ่น Spectrem 2 หรือเทียบเท่า

- ซิลิโคนสำหรับอุดยาแนวผนังอลูมิเนียมอบสีหรือผนังหินธรรมชาติ ให้ใช้รุ่นที่ไม่ก่อให้เกิดคราบน้ำมัน ผลิตภัณฑ์ Dow Corning No. 991 หรือ GE รุ่น 9000 หรือ Tremco รุ่น Spectrem 2 หรือเทียบเท่า โดยต้องผ่านการทดสอบตามที่ระบุไว้เสมอ

3. การทดสอบ

ผู้รับจ้างต้องส่งผลการทดสอบระหว่างวัสดุอุดยาแนวกับวัสดุทุกชนิดที่จะยาแนวจากห้องปฏิบัติการของผู้ผลิตวัสดุอุดยาแนวที่ผู้ควบคุมงานรับรองก่อนที่จะเริ่มดำเนินการ ผลการทดสอบขั้นนี้ ต้องประกอบด้วย

3.1 การทดสอบการเข้ากันได้ (Compatibility Test) ของวัสดุทั้งหมดที่ใช้ร่วมกันโดยไม่เกิดความเสียหาย ได้แก่ กระจก อลูมิเนียม โฟมหนุน (Backer Rod) ยางหนุน (Setting Block) เทปโฟม (Spacer) กับวัสดุอุดยาแนวที่ใช้

3.2 การทดสอบ...

3.2 การทดสอบการยึดเกาะ (Adhesion-In-Peel Test) ตามมาตรฐาน ASTM C 794 บนผิวกระจกและ อลูมิเนียมที่ใช้งานจริง

3.3 ข้อเสนอแนะจากห้องปฏิบัติการเกี่ยวกับความจำเป็นในการใช้สารรองพื้น (Primer) ชนิดของสารรองพื้น และข้อเสนอแนะ ชนิดของสารละลายในการทำความสะอาด

4. การเก็บรักษา

วัสดุอุดยาแนวที่ใช้จะต้องเป็นของใหม่ผลิตมาแล้วไม่เกิน 6 เดือน บรรจุในกล่องที่แข็งแรงเพียงพอต่อการขนส่ง มีป้ายบอกชื่อผู้ผลิต ชนิดของผลิตภัณฑ์ และหมายเลขการผลิต จะต้องจัดเก็บวัสดุอุดยาแนวตามคำแนะนำของผู้ผลิต

5. การยาแนว

5.1 ผิวงานที่จะยาแนวจะต้องสะอาดแห้ง ปราศจากฝุ่น ไขมัน แลคเกอร์ และความชื้น

5.2 ต้องเช็ดทำความสะอาดผิวงานด้วยสารละลายที่ผู้ผลิตแนะนำ ผ้าที่ใช้จะต้องเป็นผ้าฝ้าย 100% สีขาว ใช้ผ้าผืนแรกชุบสารละลายเช็ดที่ผิวงาน แล้วใช้ผ้าผืนที่สองเช็ดตาม เพื่อเป็นการดูดซับสิ่งสกปรกและไขมันทันทีก่อนที่สารละลายจะระเหย

5.3 ทาสารรองพื้น (ถ้าจำเป็น) เพียงบางๆ ด้วยผ้าฝ้าย 100% สีขาว หากสารรองพื้นมากเกินไปจนเห็นเป็นผ้าขาว ให้ใช้ผ้าสะอาดเช็ดออกให้หมดรอยผ้า

5.4 ติดเทปโฟม (Spacer) ยางหนุน (Setting Block) โฟมหนุน (Backer Rod) และส่วนประกอบอื่นๆ ตามแบบรายละเอียดแสดงการทำงาน (Shop Drawings)

5.5 ฉีดวัสดุอุดยาแนวโดยใช้ช่างที่มีประสบการณ์เพียงพอ สามารถฉีดวัสดุอุดยาแนวได้อย่างประณีต และไม่ มีฟองอากาศ การฉีดวัสดุอุดยาแนวอาจฉีดแบบมือบีบ หรือแบบใช้แรงลมอัดก็ได้ และปาดตกแต่งวัสดุอุดยาแนวด้วยแท่งปาดก่อนวัสดุอุดยาแนวเริ่มแข็งตัว หลังจากฉีดวัสดุอุดยาแนวแล้ว ให้ลอกเทปกระดาษที่ป้องกันการเปื้อนออกทันที

5.6 ไม่ให้กระจกได้รับความกระทบกระเทือน จนกว่าวัสดุอุดยาแนวได้รับการบ่มตัวเต็มที่ ระยะเวลาขึ้นอยู่กับคำแนะนำของผู้ผลิตวัสดุอุดยาแนวที่ใช้

5.7 งานประตู หน้าต่าง ที่อยู่ภายนอกอาคาร และต้องรับลม ฝน โดยตรง จะต้องยาแนวด้วยระบบเปียกและแห้ง (Dual Defence Wet & Dry Glazing System) ซึ่งเป็นการยาแนวรอยต่อกระจกกับขอบอลูมิเนียม หรือโลหะอื่นๆ ในส่วนด้านนอกด้วยซิลิโคน ส่วนด้านในใช้ยางอัดชนิด อีพดีเอ็ม (EPDM) ขนาดตามความเหมาะสม ร่องกระจกกับขอบอลูมิเนียมที่จะยาแนวจะต้องกว้างไม่น้อยกว่า 1/6 นิ้ว และจะต้องมีวัสดุประเภทโพลีเอทิลีนโฟม (Closed Cell Polyethylene Foam Rod/Tape) รองรับเสมอ

5.8 รายละเอียดการติดตั้งวัสดุอุดยาแนวที่ไม่ได้กล่าวถึงให้เป็นไปตามคู่มือการใช้ของผู้ผลิต ซึ่งได้รับการพิจารณาเห็นชอบแล้วจากผู้ควบคุมงาน

6. การป้องกัน...

1. 

2. 

3. 

6. การป้องกันผิววัสดุ

งานอลูมิเนียมและกระจกทั้งหมดเมื่อทำการติดตั้งเสร็จเรียบร้อยแล้ว ผู้รับจ้างจะต้องป้องกันผิวของวัสดุไว้ให้ปลอดภัยจากสิ่งสกปรกอื่นใดที่อาจทำความเสียหายให้กับงานอลูมิเนียมและกระจก

7. การทำความสะอาด

ผู้รับจ้างจะต้องทำความสะอาดผิวของงานอลูมิเนียมและกระจก ทั้งด้านนอกและด้านในให้สะอาดปราศจากคราบน้ำมัน คราบน้ำปูน สี รอยดินสอ หรือสิ่งสกปรกอื่นใดก่อนส่งมอบงาน โดยผู้รับจ้างจะต้องไม่ใช่เครื่องมือและสารละลายใดๆ ทำความสะอาด อันอาจเกิดความเสียหายแก่งานอลูมิเนียมและกระจกได้

1. 

2. 

3. 

กฎระเบียบความปลอดภัยทั่วไป (General Safety Rule)

1. 

2. 

3. 

กฎระเบียบความปลอดภัย อาชีวอนามัย และสภาพแวดล้อมในการทำงาน สำหรับพนักงานและผู้รับเหมา ท่าอากาศยานภูเก็ต

1. ต้องแต่งกายสุภาพเรียบร้อย ห้ามสวมรองเท้าแตะ กางเกงขาสั้น หรือแต่งกายอื่นที่ไม่เหมาะสม
2. ต้องสวมใส่อุปกรณ์คุ้มครองความปลอดภัยส่วนบุคคล ตามลักษณะงาน เช่น หมวกนิรภัย แวนนิรภัย กระบังหน้า หน้ากากป้องกันระบบทางเดินหายใจ ที่อุดหูลดเสียง สายคล้องตัวป้องกันตกจากที่สูง เป็นต้น กรณีต้องเข้าปฏิบัติงานในพื้นที่เสียงอันตราย
3. ต้องปฏิบัติตามข้อความ หรือป้ายเตือนต่างๆ ด้านความปลอดภัยอย่างเคร่งครัด
4. ต้องใช้เครื่องมือ เครื่องจักรกล หรืออุปกรณ์ให้ถูกชนิดของงาน ห้ามใช้งานผิดวัตถุประสงค์
5. ห้ามใช้ ปรับแต่ง หรือซ่อมแซมเครื่องจักรกล หรืออุปกรณ์ต่างๆ ที่ตนเองไม่มีหน้าที่เกี่ยวข้อง หรือไม่ได้รับอนุญาต
6. ห้ามสูบบุหรี่ ยกเว้นบริเวณที่จัดไว้ให้สูบบุหรี่ได้โดยเฉพาะ
7. ห้ามนำเครื่องดื่ม หรืออาหารเข้าไปรับประทานในสถานที่ทำงาน ให้รับประทานอาหารในพื้นที่จัดไว้ให้เท่านั้น
8. ห้ามเสพสุรา สิ่งเสพติด หรือสิ่งมีนเมาทุกชนิด ในระหว่างปฏิบัติหน้าที่ รวมทั้งห้ามผู้ที่อยู่ในสภาพมีนเมาเข้าปฏิบัติงาน
9. ห้ามนำอาวุธ หรือวัตถุระเบิด ทุกชนิดเข้ามาในสถานที่ทำงาน
10. ห้ามเล่นการพนัน ห้ามหยอกล้อหรือเล่นกันขณะทำงาน รวมทั้งห้ามก่อการทะเลาะวิวาท หรือข่มขู่บุคคลอื่น
11. ห้ามนอนหลับในสถานที่ปฏิบัติงาน บริเวณห้องใต้ดิน หรือในสถานที่ที่ไม่เหมาะสม
12. ต้องรักษาความสะอาดในบริเวณสถานที่ปฏิบัติงานตลอดเวลาที่ปฏิบัติงาน รวมทั้งเก็บและทำความสะอาดสถานที่ปฏิบัติงานหลังจากเสร็จสิ้นการปฏิบัติงาน โดยยึดนโยบายการทำความสะอากิจกรม 5 ส
13. กรณีใช้ยานพาหนะ ต้องปฏิบัติตามกฎจราจร ใช้ความเร็วไม่เกินกฎหมายกำหนด ห้ามใช้โทรศัพท์มือถือขณะขับรถ ยกเว้นใช้อุปกรณ์เสริม (Hand Free) กรณีเข้าไปในบริษัทลูกค้าจำกัดความเร็วของยานพาหนะไม่เกิน 20 กิโลเมตร/ชั่วโมง หรือความเร็วขั้นต่ำตามที่ลูกค้ากำหนด
14. จอดยานพาหนะในบริเวณที่กำหนดไว้ ห้ามจอดกีดขวางการจราจร หรืออุปกรณ์ดับเพลิง
15. เมื่อพบเห็นสภาพการทำงานที่ไม่ปลอดภัย หรือพบว่าอุปกรณ์เครื่องมือ เครื่องใช้ชำรุด ให้รายงานผู้บังคับบัญชาทันที เพื่อปรับปรุงแก้ไขโดยเร็ว
16. เมื่อมีอุบัติเหตุเกิดขึ้นต้องแจ้ง หรือรายงานให้ผู้บังคับบัญชาทราบโดยทันที
17. กรณีปฏิบัติงานภายนอกบริษัทฯ หรือบริษัทลูกค้า ให้ยึดถือปฏิบัติตามข้อกำหนดหรือกฎระเบียบความปลอดภัยอื่นๆ ของลูกค้าอย่างเคร่งครัด
18. ต้องได้รับอนุญาตก่อนเริ่มปฏิบัติงานในลักษณะที่มีความเสี่ยงสูง ได้แก่ งานที่ก่อให้เกิดความร้อนหรือประกายไฟ งานในที่อับอากาศ งานขุดเจาะ

1. 

2. 

3. 

อุปกรณ์คุ้มครองความปลอดภัยส่วนบุคคล

อุปกรณ์คุ้มครองความปลอดภัยส่วนบุคคล เป็นอุปกรณ์ที่ใช้ในการป้องกันอันตรายที่อาจเกิดขึ้นกับผู้ปฏิบัติงาน ซึ่งมีหลากหลายชนิด ขึ้นอยู่กับวัตถุประสงค์การใช้งาน ดังนั้นการเลือกใช้อุปกรณ์คุ้มครองความปลอดภัยส่วนบุคคลให้เหมาะสมกับลักษณะอันตราย และการสวมใส่ให้ถูกต้องตามคำแนะนำของผู้ผลิตแล้ว เป็นสิ่งจำเป็นที่ผู้ปฏิบัติงานจะต้องทำความเข้าใจ และมีความรู้ในอุปกรณ์คุ้มครองอันตรายส่วนบุคคลที่ต้องสวมใส่เป็นอย่างดี

บริษัทฯ จึงกำหนดแนวทางการใช้อุปกรณ์ป้องกันอันตรายส่วนบุคคล ดังนี้

1. ตารางแสดงลักษณะงานที่กฎหมายบังคับให้จัดเตรียมอุปกรณ์คุ้มครองความปลอดภัยส่วนบุคคล

ลำดับ	ลักษณะงานที่ปฏิบัติ	อุปกรณ์คุ้มครองความปลอดภัยส่วนบุคคล
1	งานช่างไม้	สวมหมวกนิรภัยและรองเท้านิรภัยหุ้มส้นพื้นยาง
2	งานช่างเหล็ก	สวมหมวกนิรภัย ถุงมือผ้าหรือหนัง และรองเท้านิรภัยหุ้มส้นพื้นยาง
3	งานประกอบโครงสร้าง ขนย้ายและติดตั้ง	สวมหมวกนิรภัย ถุงมือผ้าหรือหนัง และรองเท้านิรภัยหุ้มส้นพื้นยาง
4	งานทาสี	สวมหมวกนิรภัย และรองเท้านิรภัยหุ้มส้นพื้นยาง
5	งานเชื่อมแก๊สและงานเชื่อมไฟฟ้า	สวมแว่นตาดูดแสงหรือกระบังลวดแสง ถุงมือหนัง รองเท้าหุ้มส้นและแผ่นปิดหน้าอกกันประกายไฟ
6	งานลับหรือฝนโลหะด้วยหินเจียรระโน	สวมแว่นตาหรือหน้ากากชนิดใส ถุงมือผ้า และรองเท้าหุ้มส้นพื้นยาง
7	งานพ่นสี	สวมถุงมือผ้าและรองเท้าหุ้มส้นพื้นยาง
8	งานยก ขนย้าย ติดตั้ง	สวมรองเท้านิรภัยหุ้มส้นพื้นยาง และหมวกนิรภัย
9	งานควบคุมเครื่องยนต์ เครื่องจักร หรือเครื่องมือกล	สวมหมวกนิรภัย รองเท้าหุ้มส้นพื้นยาง
10	งานเกี่ยวกับไฟฟ้า	จัดหาถุงมือยาง แขนเสื้อยาง ถุงมือหนัง ถุงมือทำงาน แผ่นยาง ผ้าห่มยาง หมวกนิรภัยกันไฟฟ้า ให้แก่ลูกจ้างตามความเหมาะสมของงาน ในเมื่ออุปกรณ์ไฟฟ้าเหล่านั้นมีแรงดันไฟฟ้ามากกว่า 50 โวลต์ หรือในกรณีที่อุปกรณ์ไฟฟ้าที่มีแรงดันต่ำกว่า 50 โวลต์ แต่มีโอกาสที่จะเกิดแรงดันสูงเพิ่มขึ้นในกรณีผิดปกติ
11	งานสูงกว่าพื้นดินตั้งแต่ 4 เมตรขึ้นไป	จัดหาเข็มขัดนิรภัย (Safety Belt) หมวกนิรภัย
12	ดับเพลิงและการฝึกซ้อมดับเพลิง	เสื้อผ้า รองเท้า ถุงมือ หมวก หน้ากากป้องกันความร้อน หรือคว้นพิษ
13	งานเกี่ยวกับวัตถุไวไฟ	ถุงมือ หน้ากาก เสื้อผ้า รองเท้า ที่สามารถป้องกันวัตถุไวไฟได้

1. 

2. 

3. 

ลำดับ	ลักษณะงานที่ปฏิบัติ	อุปกรณ์คุ้มครองความปลอดภัยส่วนบุคคล
14	งานที่มีเสียงดังเกินกว่า 85 เดซิเบล หรือเสียงดังอันอาจจะเป็นอันตรายต่อแก้วหู	ที่อุดหู (Ear Plug) หรือที่ครอบหู (Earmuff) ที่มีประสิทธิภาพ
15	งานที่อาจจะเป็นอันตรายต่อใบหูและรูหู	สวมเครื่องป้องกันหู (Ear Guard) ที่มีประสิทธิภาพ
16	งานที่อาจจะเป็นอันตรายต่อศีรษะ	สวมหมวกป้องกันอันตรายตามความเหมาะสม
17	งานที่อาจจะเป็นอันตรายต่อตาหรือใบหน้า	สวมแว่นตา (Safety Glasses หรือ Goggle) หรือกระบังหน้า (Face Shield) ที่มีประสิทธิภาพและเหมาะสม
18	งานที่อาจสัมผัสกับส่วนที่แหลมหรือคมของวัตถุ	สวมถุงมือที่มีความเหนียวทนต่อวัตถุที่แหลมคม
19	งานที่ปฏิบัติงานเกี่ยวกับวัตถุที่ร้อน	สวมถุงมือ รองเท้า ซึ่งทำด้วยวัตถุที่มีคุณสมบัติเป็นฉนวนความร้อนตามความจำเป็นและเหมาะสม
20	งานที่ปฏิบัติงานเกี่ยวกับวัตถุเคมี กรด ต่างอันอาจจะเป็นอันตรายต่อผิวหนัง	สวมถุงมือ รองเท้าหุ้มรองเท้ากันเปื้อน ที่ทำด้วยยางหรือพลาสติก หรือวัตถุที่มีคุณสมบัติทนทานต่อการกัดกร่อนของสารเคมีนั้น ๆ ตามความจำเป็นและเหมาะสม
21	งานที่ปฏิบัติงานอันอาจจะเป็นอันตรายต่อขาหรือเท้า	สวมเครื่องป้องกันอันตรายที่ขาหรือเท้าตามความจำเป็นและเหมาะสม
22	งานที่ปฏิบัติงานเกี่ยวกับไฟฟ้า	สวมรองเท้า/ถุงมือที่มีคุณสมบัติเป็นฉนวนไฟฟ้า
23	งานที่ปฏิบัติงานอยู่บนที่สูง	ใช้สายรัดคล้องตัวหรือเข็มขัดกันตก
24	งานที่ปฏิบัติงานอันอาจจะเป็นอันตรายต่อระบบการหายใจ	สวมเครื่องป้องกันอันตราย (Respiratory Protection) หรือเครื่องช่วยในการหายใจที่มีประสิทธิภาพและเหมาะสมต่อการปฏิบัติงานนั้น ๆ

1. 

2. 

3. 


๗
ขอรับรองความปลอดภัย



บริษัท ท่าอากาศยานไทย จำกัด (มหาชน)
Airports of Thailand Public Company Limited

Rev.01

ข้อบังคับและคู่มือว่าด้วยความปลอดภัยในการทำงาน สำหรับผู้รับเหมา



ฝ่ายความปลอดภัยในการทำงานและอาชีวอนามัย

Ar Amn

วิวัฒน์ อรรถกุล

วิวัฒน์

คำนำ

ตามกฎกระทรวงกำหนดมาตรฐานในการบริหารและการจัดการด้านความปลอดภัย อาชีวอนามัย และสภาพแวดล้อมในการทำงาน พ.ศ. 2549 หมวด 1 บททั่วไป ข้อ 4 ให้นายจ้างซึ่งมีผู้รับเหมาขั้นต้นหรือผู้รับเหมาช่วงเข้ามาปฏิบัติงานในสถานประกอบกิจการ จัดให้มีข้อบังคับและคู่มือว่าด้วยความปลอดภัยในการทำงานสำหรับผู้รับเหมาดังกล่าว เพื่อกำกับดูแลการดำเนินงานของผู้รับเหมาให้เป็นไปตามกฎกระทรวงนี้

ฝ่ายความปลอดภัยในการทำงานและอาชีวอนามัย (ฝปอ.) ได้จัดทำข้อบังคับและคู่มือว่าด้วยความปลอดภัยในการทำงานสำหรับผู้รับเหมา เพื่อควบคุมการปฏิบัติงานที่มีความเสี่ยงของผู้รับเหมาที่เข้ามาทำงานในพื้นที่ ทอท. ได้ใช้เป็นแนวทางในการดำเนินการเกี่ยวกับความปลอดภัยในการทำงานและปฏิบัติให้ถูกต้องครบถ้วนตามที่กฎหมายกำหนด

ฝ่ายความปลอดภัยในการทำงานและอาชีวอนามัย

ก.ย.61

ข้อบังคับและคู่มือว่าด้วยความปลอดภัยในการทำงานสำหรับผู้รับเหมา (เพื่อควบคุมการปฏิบัติงานที่มีความเสี่ยง)

1. วัตถุประสงค์

ข้อบังคับและคู่มือว่าด้วยความปลอดภัยในการทำงานสำหรับผู้รับเหมา เพื่อควบคุมการปฏิบัติงานที่มีความเสี่ยงฉบับนี้ จัดทำขึ้นเพื่อให้ผู้รับเหมาขั้นต้นและผู้รับเหมาช่วงที่เข้ามาทำงานในพื้นที่ ทอท. ได้ใช้เป็นแนวทางในการดำเนินการเกี่ยวกับความปลอดภัยในการทำงานและปฏิบัติได้ถูกต้อง ครบถ้วน ตามที่กฎหมายกำหนด โดยมีรายละเอียดที่สำคัญคือ ข้อปฏิบัติด้านความปลอดภัยในการทำงานของงานที่มีความเสี่ยงต่ออันตรายต่างๆ และเสี่ยงต่อการเกิดอัคคีภัย ข้อห้าม และข้อแนะนำในการปฏิบัติงานที่ปลอดภัย รวมถึงการรายงานการเกิดอุบัติเหตุของผู้รับเหมาให้ ทอท. ทราบ

2. เอกสารอ้างอิง

1. กฎกระทรวงกำหนดมาตรฐานในการบริหารและการจัดการด้านความปลอดภัย อาชีวอนามัย และสภาพแวดล้อมในการทำงาน พ.ศ.2549
2. กฎกระทรวงกำหนดมาตรฐานในการบริหารและการจัดการด้านความปลอดภัย อาชีวอนามัย และสภาพแวดล้อมในการทำงานเกี่ยวกับงานก่อสร้าง พ.ศ.2551
3. กฎกระทรวงกำหนดมาตรฐานในการบริหารและการจัดการด้านความปลอดภัย อาชีวอนามัย และสภาพแวดล้อมในการทำงานเกี่ยวกับเครื่องจักร ปั่นจั่น และหม้อน้ำ พ.ศ.2552
4. กฎกระทรวงกำหนดมาตรฐานในการบริหารและการจัดการด้านความปลอดภัย อาชีวอนามัย และสภาพแวดล้อมในการทำงานเกี่ยวกับไฟฟ้า พ.ศ.2558
5. พระราชบัญญัติความปลอดภัย อาชีวอนามัย และสภาพแวดล้อมในการทำงาน พ.ศ.2554

3. การดำเนินการด้านความปลอดภัยในการทำงาน

3.1 การดำเนินการของบริษัทผู้รับเหมา

3.1.1 บริษัทผู้รับเหมาต้องปฏิบัติตามกฎหมายความปลอดภัยในการทำงานที่เกี่ยวข้องทุกฉบับอย่างเคร่งครัด ทั้งนี้เพื่อให้เกิดความปลอดภัยในการทำงานของพนักงานและผู้ที่เกี่ยวข้อง

3.1.2 บริษัทผู้รับเหมาต้องจัดให้มีเจ้าหน้าที่ความปลอดภัยในการทำงานระดับต่างๆ และทำหน้าที่ตามที่กฎกระทรวงกำหนดมาตรฐานในการบริหารและการจัดการด้านความปลอดภัย อาชีวอนามัย และสภาพแวดล้อมในการทำงาน พ.ศ. 2549 กำหนดไว้

3.1.3 บริษัทผู้รับเหมาต้องจัดให้พนักงานหรือผู้ปฏิบัติหน้าที่ควบคุมเครื่องจักร ปั่นจั่น หม้อน้ำ การทำงานบนที่สูงและผู้ที่ต้องลงไปทำงานในที่อับอากาศ หรือลักษณะงานอื่นๆ ที่มีความเสี่ยงต่อการเกิดอันตรายต้องผ่านการฝึกอบรม ตามหลักเกณฑ์ วิธีการที่กฎหมายกำหนด

3.1.4 บริษัทผู้รับเหมาต้องจัดอุปกรณ์คุ้มครองความปลอดภัยส่วนบุคคลให้พนักงานของตน ได้สวมใส่ อย่างน้อยต้องได้มาตรฐาน ไม่ต่ำกว่าที่กฎหมายความปลอดภัยในการทำงานกำหนดไว้

3.1.5 บริษัทผู้รับเหมาต้องตรวจสอบการเกิดอุบัติเหตุจากการทำงานของพนักงานของตน เป็นประจำทุกเดือน และส่งรายงานให้ ฝปอ. ทราบ หากเกิดอุบัติเหตุจากการทำงานให้ส่งรายงานการเกิดอุบัติเหตุ ให้ ฝปอ. ทราบในทันทีหลังจากสอบสวนการเกิดอุบัติเหตุจากการทำงานในเบื้องต้นเรียบร้อยแล้ว โดยระบุถึง สาเหตุของการเกิดอุบัติเหตุ ลักษณะการเกิดอุบัติเหตุ ความเสียหายหรือการบาดเจ็บ จำนวนวันที่ต้องหยุดพัก รักษาตัว

3.1.6 บริษัทผู้รับเหมาต้องจัดเฉพาะบุคลากรที่มีความสามารถและประสบการณ์ที่เหมาะสม และมีทัศนคติที่ให้ความสำคัญต่อความปลอดภัยอย่างจริงจังมาทำงานนี้ โดยเฉพาะอย่างยิ่ง ผู้มีหน้าที่ควบคุมงาน ในสนาม ได้แก่ หัวหน้างาน (Foreman) , เจ้าหน้าที่ความปลอดภัย เป็นต้น

3.1.7 บริษัทผู้รับเหมาต้องประกาศเป้าหมายในเรื่องความปลอดภัยในการทำงานให้ชัดเจน และประกาศหรือแจ้งให้พนักงานทุกคนทราบ

3.2 การดำเนินการของหัวหน้างาน (Foreman)

3.2.1 กำกับดูแลและควบคุมการปฏิบัติงานของพนักงานอย่างใกล้ชิด ไม่ให้พนักงาน ปฏิบัติงานด้วยวิธีที่เสี่ยงต่อการเกิดอันตรายหรือการเกิดอุบัติเหตุ

3.2.2 ให้คำแนะนำแก่พนักงานในเรื่องวิธีการป้องกันอุบัติเหตุ และวิธีการทำงานที่ปลอดภัย

3.2.3 ควบคุมดูแลให้พนักงานสวมใส่อุปกรณ์ป้องกันอันตรายส่วนบุคคลตลอดเวลาที่ปฏิบัติงาน ที่มีความเสี่ยง

3.2.4 พิจารณาหามาตรการต่างๆ หรือทางเลือกอื่นๆ อยู่เสมอ ในการทำให้งานนั้นๆ มีความปลอดภัยกว่าเดิม หรือมีความเสี่ยงน้อยลงกว่าเดิม หากมีความเห็นว่ามาตรการที่มีอยู่ไม่เพียงพอ หรือไม่ แน่ใจว่าจะปลอดภัย ให้หยุดการทำงานนั้นและหาทางปรับปรุงวิธีการทำงานหรือสภาพแวดล้อมในการทำงาน เพื่อให้มีความปลอดภัยมากขึ้น

3.2.5 ไม่ปล่อยให้ผู้ปฏิบัติงานที่มีประสบการณ์น้อยในกิจกรรมใดๆ ทำกิจกรรมนั้นตามลำพัง เพราะอาจเกิดอุบัติเหตุจากการขาดความรู้หรือขาดประสบการณ์ได้

3.2.6 เอาใจใส่สังเกตสภาพร่างกายและสุขภาพพนักงานทุกคน ทุกวัน ทุกเวลา ถ้าร่างกาย ไม่พร้อม ควรให้เปลี่ยนงานหรือให้ไปพัก เช่น มีอาการเมื่อยมา หรือยังไม่สร้างมา ไม่สบาย หน้ามืด เวียนหัว ฤทธิยาแก้หวัด ยาแก้ไอ ท้องเสีย อคนอนมาและต้องทำตัวให้ลูกน้องไม่กลัวที่จะแจ้งว่าไม่สบาย หรือไม่พร้อม

3.2.7 ตรวจสอบสภาพการทำงานจริงที่หน้างานอย่างสม่ำเสมอ แสดงให้ทุกคนประจักษ์ว่า หัวหน้างานมีความตั้งใจและเอาใจใส่อย่างจริงจังในการดำเนินการให้เกิดความปลอดภัยในการทำงานกับทุกคน

3.2.8 หมั่นเอาใจใส่ในรายละเอียดความปลอดภัย ของอุปกรณ์เครื่องมือเครื่องจักร ที่ใช้ในการปฏิบัติงาน โดยเฉพาะอย่างยิ่งประเด็นต่อไปนี้

- ระวัง อุปกรณ์/สิ่งปลูกสร้างชั่วคราวทั้งหลาย เช่น ไม้ขนหนู หรืออุปกรณ์อื่นๆ ที่นำสิ่งใกล้มือมาใช้ทดแทน
- เอาใจใส่เครื่องมือ อุปกรณ์ที่ถูกดัดแปลงแก้ไขมา เช่น สว่านหรือหินเจียรที่ถอดการ์ดครอบป้องกันสะเก็ดออก
- เน้นป้องกันการบาดเจ็บที่มือ ซึ่งมักเป็นการบาดเจ็บสูงสุดของงาน
- เอาใจใส่การทำงานของพาหนะเฉพาะกิจทั้งหลาย รถส่งของ รถส่งเครื่องมือ รถ Forklift รถเครนเล็ก ซึ่งมักถูกมองข้าม
- เตรียมอุปกรณ์ช่วยเหลือเพียงพอที่หน้างาน เช่น เชือก รอก ภาชนะช่วยขนเครื่องมือขึ้นลงที่สูง เพื่อลดโอกาสแก้ปัญหาเฉพาะหน้า

3.3 การดำเนินการก่อนเริ่มงาน

3.3.1 บริษัทผู้รับเหมาจะต้องแจ้งกำหนดเวลาที่จะมาเริ่มงาน ระยะเวลาในการเตรียมงาน รวมทั้งกำหนดเสร็จของงาน ก่อนการเริ่มงานตามสัญญา โดยบริษัทผู้รับเหมาต้องแจ้งชื่อพนักงานที่จะเข้ามาทำงานให้ทราบ เพื่อจัดทำบัตรอนุญาต และเพื่อให้เจ้าหน้าที่รักษาความปลอดภัยสามารถตรวจสอบได้ตลอดเวลาที่อยู่ในพื้นที่ ทอท.

3.3.2 บริษัทผู้รับเหมาจะต้องคัดสรรบุคลากรที่มีความรู้ ทักษะ ประสบการณ์การทำงานที่เกี่ยวข้อง มีความรู้และทัศนคติในเรื่องความปลอดภัยในการทำงาน เพื่อให้สามารถปฏิบัติงานได้อย่างปลอดภัย

3.3.3 บริษัทผู้รับเหมางานในงานที่มีความเสี่ยงเฉพาะ พนักงานจะต้องได้รับการอบรมในเรื่องความปลอดภัยในการทำงานเกี่ยวกับงานเสี่ยงนั้นๆ โดยเฉพาะงานที่กฎหมายความปลอดภัยระบุไว้ให้ผู้ปฏิบัติงานจะต้องผ่านการฝึกอบรม เช่น การทำงานที่ทำให้เกิดความร้อนและประกายไฟ ตัด/เชื่อม/เจียร ในพื้นที่หวงห้าม หรือมีเชื้อเพลิง , การทำงานบนที่สูง, การทำงานในที่อับอากาศ , การทำงานที่ต้องใช้สารเคมีอันตราย , การทำงานเกี่ยวกับรังสี , การทำงานที่ต้องใช้เครื่องจักร ปั่นจั่น หม้อน้ำ รถ Forklift ฯลฯ

3.3.4 ผู้รับเหมาต้องจัดให้มีเจ้าหน้าที่ความปลอดภัยในการทำงาน (จป.) โดยให้มีจำนวน และประเภทของ จป. ไม่น้อยกว่ามาตรฐานตามที่กฎกระทรวงกำหนดมาตรฐานในการบริหารและการจัดการด้านความปลอดภัย อาชีวอนามัย และสภาพแวดล้อมในการทำงาน พ.ศ.2549 กำหนด

3.3.5 ผู้รับเหมาที่มีลักษณะงานที่มีความเสี่ยงต่อการเกิดอุบัติเหตุหรืออันตราย และไม่เป็นประเภทกิจการตามข้อกำหนดของ กม. (ข้อ 3.3.4) ต้องจัดให้มีเจ้าหน้าที่ความปลอดภัยในการทำงาน ดังนี้

ลูกจ้าง 2-19 คน	จป.หัวหน้างาน
ลูกจ้าง 20-49 คน	จป.หัวหน้างาน จป. บริหาร
ลูกจ้าง 50-99 คน	จป.เทคนิคขั้นสูง/เทคนิค จป.หัวหน้างาน จป. บริหาร
ตั้งแต่ลูกจ้าง 100 คนขึ้นไป	จป.วิชาชีพ/เทคนิคขั้นสูง จป.หัวหน้างาน จป. บริหาร

3.3.6 ผู้รับเหมาที่มีลักษณะงานที่ไม่มีความเสี่ยงต่อการเกิดอุบัติเหตุหรืออันตราย (ผลการประเมินความเสี่ยงตามหลักการ OHSAS 18001) เช่น งานเอกสาร งานด้านวิชาการ งานบริการที่ไม่มีความเสี่ยง ฯลฯ ต้องจัดให้มีเจ้าหน้าที่ความปลอดภัยในการทำงานระดับหัวหน้างาน (จป. หัวหน้างาน)

3.4 การผ่านเข้า – ออกพื้นที่

3.4.1 การเข้า - ออกเพื่อปฏิบัติงานในพื้นที่ ทอท. บริษัทผู้รับเหมาต้องใช้ประตูและเส้นทางที่กำหนดให้เท่านั้น

3.4.2 ให้ความร่วมมือกับเจ้าหน้าที่รักษาความปลอดภัยและปฏิบัติตามมาตรการรักษาความปลอดภัยอย่างเคร่งครัด

3.5 บัตรรักษาความปลอดภัย

เส้นทางและประตูผ่านเข้า – ออกจะมีมาตรการรักษาความปลอดภัยอย่างเคร่งครัด ควบคุมโดยเจ้าหน้าที่รักษาความปลอดภัย บุคคลที่จะเข้ามาในพื้นที่ ทอท. ได้จะต้องติดบัตรรักษาความปลอดภัยของ ทอท. ไว้ที่เสื้อในจุดที่มองเห็นได้ง่ายและชัดเจนตลอดเวลา พร้อมให้เจ้าหน้าที่รักษาความปลอดภัยตรวจสอบได้ตลอดเวลาที่เข้ามาปฏิบัติงานในพื้นที่ ทอท.

3.6 การผ่านเข้า-ออกของรถยนต์

การผ่านเข้า - ออกของยานพาหนะต้องปฏิบัติตามดังนี้

3.6.1 ยานพาหนะที่จะผ่านเข้า- ออกทุกคันจะต้องผ่านการตรวจสอบตามมาตรการรักษาความปลอดภัย

3.6.2 ผู้ขับขี่ต้องมีใบอนุญาตขับขี่รถยนต์ถูกต้องตามประเภทรถที่กฎหมายกำหนดและห้ามขับรถด้วยความเร็วเกินกว่าที่ ทอท. กำหนด

3.6.3 ยานพาหนะที่ผ่านเข้า – ออกในพื้นที่หวงห้าม หรือเขตการบิน ต้องปฏิบัติตามระเบียบและข้อบังคับของ ทอท. อย่างเคร่งครัด ผู้ขับขี่ต้องผ่านการอบรมการขับขี่ยานพาหนะในเขตลานจอดอากาศยาน







3.7 พื้นที่ห้ามทำให้เกิดประกายไฟและเขตห้ามสูบบุหรี่

บริเวณพื้นที่หวงห้าม พื้นที่เขตการบิน หรือพื้นที่ที่กำหนดว่าห้ามทำให้เกิดความร้อนและประกายไฟ เช่น บริเวณสถานที่เก็บเชื้อเพลิง สารเคมี สารไวไฟ ฯลฯ เป็นบริเวณที่ต้องห้ามทำให้เกิดความร้อนและประกายไฟ ห้ามสูบบุหรี่อย่างเด็ดขาด ยกเว้นในบริเวณที่อนุญาตในอาคาร (โปรดสังเกตเครื่องหมายการอนุญาตและห้ามสูบบุหรี่) ข้อปฏิบัตินี้จะต้องถือปฏิบัติอย่างเคร่งครัด

3.7.1 ไม่ขีดหรืออุปกรณ์ที่อาจก่อให้เกิดความร้อน ประกายไฟ โทรศัพทที่มีถือ วิทยุติคตามตัวรวมทั้งอุปกรณ์จุดบุหรี่ในรถยนต์ ห้ามนำเข้าไปพื้นที่หวงห้ามดังกล่าวข้างต้นอย่างเด็ดขาด หากติดตัวมาจะต้องนำไปฝากไว้กับเจ้าหน้าที่รักษาความปลอดภัยที่ประตูทางเข้าพื้นที่หวงห้าม

3.7.2 ทอท. อนุญาตให้สูบบุหรี่ในบริเวณที่จัดไว้ให้เท่านั้น

3.8 ข้อบังคับเพื่อความปลอดภัยในการทำงาน

3.8.1 ผู้รับเหมาทุกคนจะต้องคำนึงถึงเรื่องความปลอดภัยในการทำงาน และใช้ความระมัดระวังในการทำงานที่มีความเสี่ยงอันตราย

3.8.2 หากไม่แน่ใจว่างานที่จะทำมีความปลอดภัยเพียงพอหรือไม่ ต้องหยุดการทำงานดังกล่าวทันที และปรับปรุง ซ่อมแซม เครื่องมือ อุปกรณ์การทำงาน หรือเปลี่ยนวิธีการทำงานใหม่ ให้แน่ใจว่ามีความปลอดภัยเพียงพอแล้ว จึงจะเริ่มทำงานต่อไปได้

3.8.3 ต้องมีความเข้าใจในงานที่ทำอย่างแท้จริง โดยเฉพาะงานที่ได้รับมอบหมายใหม่ หากผู้รับเหมาไม่เข้าใจขั้นตอนการทำงานจะต้องหยุดทำงานและสอบถามให้เข้าใจวิธีการทำงานนั้น

3.8.4 ผู้รับเหมาจะต้องคุ้นเคยกับสถานที่เก็บอุปกรณ์ด้านความปลอดภัยและอุปกรณ์ดับเพลิงในบริเวณที่ตนเองทำงาน

3.8.5 ผู้รับเหมาจะต้องทราบตำแหน่งของทางออกฉุกเฉินในบริเวณที่ทำงาน

3.8.6 ผู้รับเหมาต้องสวมใส่อุปกรณ์ป้องกันอันตรายส่วนบุคคล ตามความจำเป็นของงานให้ครบถ้วนตลอดเวลาที่ทำงาน

3.8.7 อุปกรณ์ป้องกันอันตรายส่วนบุคคลที่นำมาใช้ต้องมีมาตรฐานตามที่กฎหมายกำหนดหรือมีมาตรฐานสากลรับรอง

3.8.8 การทำงานบนที่สูงจะต้องใช้ Safety Harness (Double lanyard) ในกรณีทำงานบนที่สูงที่มีพื้นที่ยื่นคางและมีการแกว่งตัวที่มั่นคง ให้พิจารณาใช้ Safety belt ตามความเหมาะสม

3.8.9 งานเกี่ยวกับเครื่องเชื่อมไฟฟ้า เครื่องเชื่อมแก๊ส รถยก หรือเครื่องจักรใดที่ ทอท. หรือกฎหมายกำหนด ผู้ใช้งานต้องผ่านการอบรมตามหลักเกณฑ์ที่กำหนด

3.8.10 การติดตั้ง การซ่อมแซม หรือการตรวจสอบเครื่องจักรหรือเครื่องป้องกันอันตรายของเครื่องจักร ต้องติดป้ายแสดงการดำเนินการให้เข้าใจง่ายและเห็นชัดเจน

3.9 อุปกรณ์ดับเพลิง

ผู้รับเหมาที่ทำงานเชื่อม งานเจียร งานที่เกิดประกายไฟ ในทุกพื้นที่ งานที่ใช้เครื่องยนต์ และงานอื่นๆ ที่ใช้ หรือทำให้เกิดความร้อนเฉพาะในเขตหวงห้ามต้องจัดเตรียมอุปกรณ์ดับเพลิงชนิดเคมีแห้ง (Dry Chemical Fire Extinguisher) ขนาดไม่น้อยกว่า 15 ปอนด์ และต้องมีมาตรฐานขั้นต่ำเป็น 6A 20B และจะต้องผ่านการตรวจสอบจากฝ่ายดับเพลิงหรือเจ้าหน้าที่ความปลอดภัยในการทำงาน โดยถังดับเพลิงที่ผ่านการตรวจสอบ จะมีป้ายบอกสถานะพร้อมใช้ หากผู้แทนของบริษัทตรวจสอบอุปกรณ์ดับเพลิงแล้ว พบว่าอุปกรณ์ดับเพลิงดังกล่าวอยู่ในสภาพไม่ดี หรือปริมาณน้อยกว่ากำหนด บริษัทฯ จะไม่อนุญาตให้เริ่มงาน

ข้อกำหนดอื่นๆ ในการใช้อุปกรณ์ดับเพลิง

- อุปกรณ์ดับเพลิงจะต้องตั้งไว้กับบริเวณที่ปฏิบัติงาน ซึ่งสามารถนำมาใช้ได้ทันทีเมื่อเกิดเหตุฉุกเฉิน
- ห้ามผู้รับเหมานำหรือยืมอุปกรณ์ดับเพลิงของ ทอท. ไปใช้ (ยกเว้นกรณีฉุกเฉิน) แต่ต้องแจ้งพนักงาน ทอท. หลังการใช้ทุกครั้ง
- ผู้รับเหมาจะต้องแจ้งพนักงาน ทอท. เมื่อมีการใช้อุปกรณ์ดับเพลิงทันทีที่เกิดขึ้น

3.10 อุปกรณ์ป้องกันอันตรายส่วนบุคคล (Personal Protective Equipment : PPE)

การเลือกใช้ การดูแล และบำรุงรักษาอุปกรณ์ป้องกันอันตรายส่วนบุคคล (PPE) ให้ปฏิบัติดังนี้

3.10.1 ผู้ปฏิบัติงานต้องสวมใส่อุปกรณ์ป้องกันอันตรายส่วนบุคคลตลอดเวลาการทำงานและเมื่ออยู่ในบริเวณที่ปฏิบัติงาน

3.10.2 เลือกใช้อุปกรณ์ป้องกันอันตรายส่วนบุคคล ให้เหมาะสมกับความเสี่ยง หรือตามที่กำหนดไว้ในใบอนุญาตการทำงานที่มีความเสี่ยงอันตราย

3.10.3 อุปกรณ์ป้องกันอันตรายส่วนบุคคลที่ใช้ต้องได้มาตรฐานรับรองอย่างน้อยตามที่กฎหมายกำหนด หรือจากหน่วยงานที่ทางราชการให้การยอมรับ

3.10.4 ตรวจสอบสภาพ และดูแลรักษาอุปกรณ์ป้องกันอันตรายส่วนบุคคลให้พร้อมใช้งานได้ดีอยู่เสมอ

3.10.5 ห้ามใช้แว่นตานิรภัยแบบเลนส์สีดำปฏิบัติงานในเวลากลางวัน

3.10.6 การทำงานบนที่สูงต้องใช้ Safety Harness

3.10.7 การใช้ตลับกรองสารเคมีต้องใช้ให้เหมาะสมกับความเสี่ยงของสารเคมีที่ใช้ในการทำงาน

3.11 ข้อปฏิบัติด้านความปลอดภัยในการทำงานที่มีความเสี่ยงอันตราย

การทำงานที่มีความเสี่ยงต่อการเกิดอุบัติเหตุหรือมีความอันตรายสูง เช่น การทำงานบนที่สูง การทำงานในที่อับอากาศ ก่อนเริ่มปฏิบัติในแต่ละวันจะต้องขออนุญาตก่อนเริ่มงาน เพื่อให้เจ้าหน้าที่ควบคุมงานของ ทอท. ได้ตรวจสอบความปลอดภัยก่อนเริ่มงาน โดยมีขั้นตอนการทำงานดังนี้

3.11.1 การทำงานที่เกิดความร้อนและประกายไฟ (Hot Work Permit)

1. ผู้ควบคุมงานต้องผ่านการอบรมหรือมีความรู้ในเรื่องการทำงานที่เกิดความร้อนและประกายไฟ (Hot Work)
2. ในพื้นที่ที่มีสารไวไฟต้องทำการตรวจวัด % LEL และผลการตรวจวัดต้องเป็น 0% LEL ถึงจะอนุญาต และทำการวัดเป็นระยะ
3. ผู้รับเหมาต้องจัดเตรียมพนักงานเฝ้าในบริเวณการทำงานดังกล่าวอย่างน้อย 1 คน ต่อ 1 งาน เพื่อป้องกันการเกิดเหตุเพลิงไหม้
4. เตรียมถังดับเพลิง Fire Rating ไม่น้อยกว่า 6A 20B ขนาดไม่ต่ำกว่า 15 ปอนด์ ให้เพียงพอ
5. งานเชื่อม ตัด เจียร จะต้องติดตั้งผ้ากันไฟซึ่งทนไฟ และต้องอยู่ในสภาพดี ไม่มีวัสดุที่เป็นพลาสติกหรือไม่มีวัสดุที่มาจาก Asbestos โดยเก็บใบรับรองไว้ให้สามารถตรวจสอบได้

3.11.2 ความปลอดภัยสำหรับงานที่อับอากาศ (Confined Space)

- 1 ผู้ที่เข้าทำงานในที่อับอากาศทุกคน (รวมถึงพนักงาน ทอท.) จะต้องขออนุญาตทำงานในที่อับอากาศ
2. ผู้ช่วยเหลืองานในที่อับอากาศ (Confined Space Standby Man) จะต้องใช้ผู้ช่วยเหลือที่ผ่านการอบรมตามกฎหมาย และตามข้อกำหนดของ ทอท. อย่างน้อย 1 คนต่อ 1 ช่องทางเข้าออก
3. ที่อับอากาศในอุปกรณ์ที่มี Toxic Gas ต้องกำหนดให้มีการตรวจวัดบรรยากาศที่เป็นอันตรายนั้นๆ โดยในการเข้าทำงาน Confined Space ครั้งแรกจะต้องรอผล LAB ซึ่งจะต้องไม่มี Toxic Gas ตกค้าง จึงจะสามารถเข้าดำเนินการได้
4. ผู้รับเหมาต้องเตรียมไฟแสงสว่างที่ใช้ในที่อับอากาศที่มีแรงดันไฟฟ้าไม่เกิน 24 Volt (AC/DC) โดยต้องจัดเตรียมหม้อแปลงแรงดันไฟฟ้าให้พร้อม ผู้รับเหมาต้องเตรียม Air Blower หรือ Exhaust Fan หรือ Air Ejector ที่ใช้ในการระบายอากาศ (Ventilation) ในที่อับอากาศเอง
5. ห้ามผู้รับเหมาใช้ระบบ Utility เช่น ไฟฟ้า ลม ใน โตรเจน เป็นต้น ของ ทอท. โดยผู้รับเหมาจะต้องจัดเตรียมระบบ Utility ต่างๆ เอง หรือหากจำเป็นต้องใช้ของบริษัทฯ จะต้องได้รับอนุญาตจาก ทอท. ก่อนทุกครั้ง
6. ผู้รับเหมาต้องมีใบรายชื่อของผู้ที่จะเข้าทำงานในที่อับอากาศที่ผ่านการอบรมอย่างถูกต้องแสดงที่ทางเข้าที่อับอากาศพร้อมกับแขวนบัตรประจำตัวที่ทางเข้าที่อับอากาศให้สามารถตรวจสอบได้
7. ผู้เข้าปฏิบัติงานในที่อับอากาศที่เป็นพนักงานของ ทอท. และผู้รับเหมา ต้องผ่านการอบรมและตรวจสุขภาพตามที่กำหนด
8. กรณีจำเป็นต้องใช้เครื่องช่วยหายใจแบบอากาศอัด (Breathing Apparatus: BA) ในการเข้าที่อับอากาศให้ใช้การส่งผ่านอากาศจากถังอัดอากาศเท่านั้น ห้ามใช้อากาศจากเครื่องอัดอากาศ (Air Compressor)

3.11.3 ความปลอดภัยในการทำงานบนที่สูง

งานบนที่สูง หมายถึง การทำงานบนที่สูงจากพื้นตั้งแต่ 2 เมตรขึ้นไป โดยจะต้องปฏิบัติตามข้อกำหนดดังต่อไปนี้

1. การทำงานบนที่สูงที่มีผู้ปฏิบัติงานเกิน 2 คน ต้องจัดให้มีนั่งร้าน
2. การทำงานบนที่สูงที่ใช้ผู้ปฏิบัติงาน ณ จุดนั้นไม่เกิน 2 คน อาจไม่จำเป็นต้องจัดให้มีนั่งร้าน โดยอาจใช้อุปกรณ์ความปลอดภัยอื่นๆ ได้ เช่น บันได รถกระเช้า กระเช้า ฐานรอง Hanger Roller เป็นต้น ยกเว้น การทำงานบนที่สูงมากกว่า 4 เมตร และไม่ได้ใช้นั่งร้านตามที่กำหนด จะต้องใช้เข็มขัดนิรภัยแบบเต็มตัว (Full Body Harness (Double lanyard)) หรือสายช่วยชีวิตที่ตรึงกับส่วนของโครงสร้างที่มีความมั่นคงแข็งแรงเพิ่มขึ้นอีกด้วย
3. ห้ามแรงงานหญิงปฏิบัติงานบนที่สูง
4. กรณีด้านล่างเป็นทางสัญจรต้องจัดทำตาข่ายนิรภัยป้องกันวัสดุเครื่องมือต่างๆ ที่อาจจะตกลงไปโดนผู้ปฏิบัติงานที่ทำงานหรือผู้สัญจรด้านล่าง
5. จัดทำป้ายเตือนหรือล้อมเชือกป้องกันไม่ให้คนเข้าไปในที่ซึ่งเสี่ยงต่อการถูกวัสดุสิ่งของหล่นใส่
6. ผู้ปฏิบัติงานอยู่ด้านบนพึงระลึกไว้เสมอว่าอาจมีคนกำลังทำงานอยู่ข้างล่างตลอดเวลา
7. วัสดุ อุปกรณ์ และเครื่องมือต่างๆ ที่ใช้ในการปฏิบัติงานอยู่ด้านบนควรจัดวางให้เรียบร้อย
8. การขนย้ายวัสดุ อุปกรณ์ ให้ใช้เชือกผูกแล้วดึงหรือหย่อนลงมา ห้ามโยนหรือขว้างลงมาจากด้านบน
9. ขณะที่ฝนตก ลมแรง หรือ พายุฝนฟ้าคะนอง ให้หยุดการปฏิบัติงานบนที่สูงทันที

3.11.4 ความปลอดภัยในการติดตั้ง การใช้ และการรื้อถอนนั่งร้าน (Scaffolding)

การติดตั้ง การใช้ และการรื้อถอนนั่งร้าน ให้ปฏิบัติตามขั้นตอนการดำเนินการควบคุมการใช้ นั่งร้านซึ่งมีข้อกำหนดสำคัญดังต่อไปนี้

1. ก่อนการติดตั้ง / รื้อถอนนั่งร้าน ให้แจ้งเจ้าหน้าที่ควบคุมงาน หรือเจ้าหน้าที่ความปลอดภัยในการทำงาน เพื่อไปตรวจสอบความปลอดภัย
2. ทำการติดตั้งนั่งร้านตามมาตรฐานที่กำหนด และแขวนป้ายแจ้งกำลังติดตั้งนั่งร้าน ขณะทำการติดตั้งนั่งร้าน พร้อมทั้งกันเขตปฏิบัติงานให้ชัดเจนจากระยะไกล โดยเฉพาะอย่างยิ่งเมื่ออยู่ในเส้นทางสัญจร
3. เมื่อติดตั้งนั่งร้านเสร็จแล้ว ให้แจ้งผู้ควบคุมงานของ ทอท. เพื่อตรวจสอบความปลอดภัยร่วมกับพนักงานของบริษัทผู้รับเหมาที่ทำหน้าที่ดูแลนั่งร้าน หากตรวจสอบผ่านจะอนุญาตให้เริ่มงานได้



4. การรื้อถอนนั่งร้านให้แจ้งผู้ควบคุมงานของ ทอท. เพื่อตรวจสอบความปลอดภัยร่วมกับพนักงานของบริษัทผู้รับเหมาที่ทำหน้าที่ดูแลนั่งร้าน ผู้ควบคุมงานของบริษัทผู้รับเหมาต้องอยู่ควบคุมงานรื้อถอนจนกระทั่งแล้วเสร็จ

5. การติดตั้งนั่งร้านที่มีความสูงเกิน 21.00 เมตรขึ้นไป ต้องจัดให้วิศวกรควบคุมสาขาโยธาเป็นผู้ออกแบบ คำนวณ และตรวจสอบ

6. การปฏิบัติงานบนนั่งร้านที่อยู่ด้านบนของทางเดินหรือถนน ต้องติดตาข่ายกันของตกหรือกันเชือกทรงแดงติดป้ายเตือน

3.11.5 ความปลอดภัยในการทำงานขุด

การทำงานขุด ผู้รับเหมาจะต้องปฏิบัติตามข้อกำหนดสำคัญดังต่อไปนี้

1. ก่อนเริ่มงานขุดหรือตอกเสาเข็มใด ๆ จะต้องแจ้งเจ้าของพื้นที่ทราบ เมื่อได้รับการอนุญาตแล้ว จึงเริ่มงานขุดได้
2. ผู้ปฏิบัติงานต้องศึกษารายละเอียด ขอบเขต วิธีการขุด เจาะให้เข้าใจ และดำเนินการขุด เจาะ ภายใต้การควบคุมดูแลของผู้ควบคุมงาน และตามวิธีการที่กำหนด
3. หากพบสิ่งผิดปกติ เช่น แผ่นอิฐ หรือสิ่งบอเหตุที่แสดงว่ามีท่อหรือสายไฟใต้ดินบริเวณนั้น ให้รีบแจ้งผู้ควบคุมงานขุด และหยุดการดำเนินการหน้างานไว้ก่อน จนกว่าผู้ควบคุมงานขุดสั่งการต่อไป และต้องทำเครื่องหมายหรือป้ายเตือนให้ทราบว่ามีท่อหรือสายไฟใต้ดินบริเวณนั้น

3.11.6 ความปลอดภัยในการทำงานยกอุปกรณ์ด้วยปั้นจั่น (Crane)

การใช้ปั้นจั่นในงานยกอุปกรณ์หรือเครื่องจักร ให้ปฏิบัติตามขั้นตอนการดำเนินงานยกอุปกรณ์ด้วยปั้นจั่น (Crane) โดยมีข้อกำหนดสำคัญดังต่อไปนี้

1. บันจั่น (Crane) และอุปกรณ์ช่วยยกต่างๆ ต้องผ่านการตรวจสอบและทดสอบจากวิศวกรเรียบร้อยแล้ว
2. ผู้บังคับปั้นจั่น ผู้ให้สัญญาณผู้บังคับปั้นจั่น ผู้ควบคุมงาน และผู้ผูกมัด ยึดเกาะวัสดุต้องผ่านการอบรมตามที่กฎหมายกำหนด
3. ผู้ควบคุมงานยกต้องตรวจสอบน้ำหนักของอุปกรณ์ที่จะทำการยก และอุปกรณ์การยึดเกาะให้แน่นหนา
4. ผู้ควบคุมงานต้องอยู่ควบคุมระหว่างการทำงาน จนกระทั่งการยกเคลื่อนย้ายเสร็จสิ้น

3.11.7 ความปลอดภัยในการใช้ถังบรรจุก๊าซแรงดัน

ผู้รับเหมาต้องปฏิบัติตามกฎระเบียบ และวิธีปฏิบัติเพื่อความปลอดภัยดังนี้

1. ถังและอุปกรณ์ที่ใช้สำหรับบรรจุก๊าซภายใต้ความดัน จะต้องมีการตรวจสอบและใช้งานตามมาตรฐานอุตสาหกรรม

2. ห้ามใช้ก๊าซออกซิเจนแทน Compressed Air เป็นอันตรายและห้ามปล่อยก๊าซออกซิเจนออกมาในพื้นที่บริเวณที่จำกัด
3. ห้ามเก็บถังก๊าซไว้ใกล้อุปกรณ์ที่ร้อน หรือไปสัมผัสกับวงจรไฟฟ้า ต้องวางไว้ในพื้นที่ซึ่งมีฐานรองรับที่มั่นคง โดยจะต้องใส่ฝาครอบ Safety Cap ครอบไว้ เมื่อไม่ได้ต่อสายใช้
4. การเคลื่อนย้ายถังก๊าซ จะต้องใช้รถเข็นที่ออกแบบเฉพาะมีที่ผู้กรัดด้วยโซ่ยึดของแต่ละถังทั้งด้านล่างและด้านบน ยึดถังไว้ได้มั่นคงในลักษณะตั้งตรง
5. ถังก๊าซออกซิเจนต้องเก็บ แยกห่างจากถังก๊าซอะเซทิลีน หรือก๊าซไวไฟอื่น อย่างน้อย 6 เมตร หรือมีฝาสูงไม่น้อยกว่า 1.5 เมตร ทำด้วยวัสดุไม่ติดไฟวางกันอยู่
6. ในกรณีที่มีการเก็บรักษาดังกล่าวหลาย ๆ ชนิดภายในบริเวณเดียวกัน ผู้รับเหมาต้องจัดแยกถังก๊าซออกเป็นหมวดหมู่ ไม่ให้ปะปนกันและต้องจัดให้มีป้ายแสดงให้ทราบว่าบริเวณใดเป็นที่เก็บรักษาดังกล่าวชนิดใด
7. ห้ามยกถังก๊าซโดยใช้ลวดสลิง เชือกหรือโซ่ ถ้ามีความจำเป็นต้องยกหรือส่งก๊าซให้ใช้รถยก โดยวางบนพื้นรองมีขอบกันตก และมีผู้ควบคุมดูแลอย่างใกล้ชิด
8. ห้ามกระแทกถังก๊าซหรือก่อให้เกิดการกระทบกันเอง ซึ่งอาจทำให้วาล์วหักได้
9. เมื่อต้องวางสายออกซิเจน หรือสายก๊าซ ข้ามทางผ่านต้องแขวนห้อยไว้สูงเหนือศีรษะ หรือต้องใช้ไม้วางกั้นทั้งสองข้างเพื่อกันรถทับ
10. ห้ามนำถังก๊าซไปไว้ใน Vessel ยกเว้น กรณีที่นำไปงานในถังขนาดใหญ่ที่มีการระบายอากาศที่ดี
11. สายที่ต่อจากถังก๊าซต้องมีสภาพดี ไม่มีรูรั่ว หรือแตกหัก การต่อเข้ากับถังก๊าซต้องให้สนิทแน่น โดยใช้แหวนหรือ Clamp รััด

3.12 การตรวจสอบ ติดตาม การดำเนินการด้านความปลอดภัยในการทำงานของบริษัทผู้รับเหมา

การตรวจสอบความปลอดภัย เป็นมาตรการหนึ่งที่ใช้สำหรับตรวจสอบ และประเมินมาตรการควบคุมทางด้านความปลอดภัยในการทำงานของบริษัทผู้รับเหมา ทั้งนี้เพื่อให้มั่นใจว่าบริษัทผู้รับเหมาได้จัดให้มีมาตรการควบคุมความปลอดภัยในการทำงานที่เพียงพอ และเหมาะสม โดยได้กำหนดให้มีการตรวจสอบความปลอดภัยไว้ดังต่อไปนี้

3.12.1 บริษัทผู้รับเหมา จะต้องส่งรายงานด้านความปลอดภัยในการทำงานให้ ทอท. ทราบ ประจำทุกเดือนหรือตามระยะเวลาที่ ทอท. กำหนด ซึ่งมีหัวข้อที่สำคัญประกอบด้วย

- ระยะเวลาเริ่มงาน และสิ้นสุดงานตามสัญญา
- จำนวนพนักงานที่เข้ามาปฏิบัติงานในพื้นที่ ทอท.
- รายงานการประสบอุบัติเหตุจากการทำงาน (กรณีมีอุบัติเหตุจากการทำงานเกิดขึ้น)
- รายงานเหตุการณ์ผิดปกติ หรือ รายงานความเสียหายของอุปกรณ์

ทอท. จะใช้รายงานนี้ในการประเมินผลด้านความปลอดภัยในการทำงานของบริษัทผู้รับเหมา โดยอาจจะใช้เป็นเงื่อนไขในการพิจารณาคัดเลือกบริษัทผู้รับเหมาเข้ามาทำงานต่อไป

3.12.2 การตรวจสอบความปลอดภัยโดยหัวหน้างานและเจ้าหน้าที่ความปลอดภัยในการทำงานของผู้รับเหมา จะต้องดำเนินการตรวจสอบติดตามความปลอดภัยในงานที่ควบคุมดูแลทุกงานอย่างต่อเนื่อง

3.12.3 การตรวจสอบความปลอดภัยจะต้องตรวจสอบทั้งสภาพการทำงานและพฤติกรรมการทำงานของผู้รับเหมา รวมถึงการดำเนินการตามมาตรการควบคุมความปลอดภัยต่างๆ ได้แก่

1. การขออนุญาตทำงานที่มีความเสี่ยงอันตรายในพื้นที่เขตการบิน หรือทำงานในพื้นที่หวงห้าม
2. การปฏิบัติตามขั้นตอนมาตรฐานวิธีการทำงานต่างๆ เช่น Job Method Statement, Job Safety Analysis (JSA) เป็นต้น
3. การสวมใส่อุปกรณ์ป้องกันอันตรายส่วนบุคคล (PPE) ของผู้ปฏิบัติงาน
4. การใช้ป้ายเตือนอันตรายและการปิดกั้นพื้นที่เสี่ยง
5. การรักษาความสะอาดและความเป็นระเบียบเรียบร้อย
6. การปฏิบัติเมื่อเกิดเหตุฉุกเฉิน
7. ความพร้อมของอุปกรณ์ เครื่องจักร เครื่องมือที่ใช้ในการทำงาน
8. พฤติกรรมความปลอดภัยในการทำงาน

ผลการตรวจสอบความปลอดภัย หากจะมีข้อแก้ไขจะต้องติดตามให้ได้รับการแก้ไขปัญหานั้น และแจ้งเตือนหรือสื่อสารไปยังผู้ที่เกี่ยวข้อง เพื่อป้องกันไม่ให้เกิดอุบัติเหตุจากการทำงานขึ้นอีก

3.13 การปฏิบัติตนเมื่อเกิดภาวะฉุกเฉิน

เมื่อได้ยินสัญญาณแจ้งเหตุฉุกเฉินหรือสัญญาณแจ้งเหตุเพลิงไหม้ ให้ผู้รับเหมาทั้งหมดทุกพื้นที่ต้องปฏิบัติดังนี้

1. หยุดการปฏิบัติงานทันทีเมื่อได้ยินเสียงสัญญาณ
2. ปิดสวิตช์อุปกรณ์ไฟฟ้า หรือตัดเชื้อเพลิงที่แหล่งจ่าย เช่น ปิดวาล์วหัวถังแก๊สสำหรับงานตัดทุกจุด ทำการปิดสวิตช์แผงจ่ายไฟฟ้าทันที
3. ไปรวมกันที่จุดรวมพลตามจุดรวมพลที่กำหนด โดยการควบคุมดูแลของเจ้าหน้าที่ความปลอดภัยของผู้รับเหมา และหัวหน้าควบคุมงาน
4. หัวหน้างานหรือเจ้าหน้าที่ความปลอดภัยในการทำงานของบริษัทผู้รับเหมา จะต้องนับจำนวนคนและตรวจสอบรายชื่อ และให้แจ้งผลต่อเจ้าหน้าที่ความปลอดภัยในการทำงานของ ทอท. ทราบทันที
5. การกลับเข้าปฏิบัติงานต่อภายหลังเหตุการณ์ยุติ จะกระทำต่อเมื่อควบคุมสถานการณ์ได้แล้ว

6. บริเวณพื้นที่ที่เกิดความเสียหายจำเป็นต้องคงสภาพไว้เพื่อรอการตรวจสอบ ห้ามบุคคลอื่นที่ไม่เกี่ยวข้องเข้าไปในพื้นที่ดังกล่าว

7. การตอบโต้ภาวะฉุกเฉินเป็นความรับผิดชอบของพนักงาน ทอท. ที่จะควบคุมสถานการณ์ที่เกิดขึ้นและอาจร้องขอกำลังสนับสนุนจากบริษัทผู้รับเหมาเกี่ยวกับวัสดุอุปกรณ์หรือกำลังคน

3.14 การรายงานและการสอบสวนอุบัติเหตุ / เหตุการณ์ผิดปกติ

1. บริษัทผู้รับเหมาจะต้องรายงานการเกิดอุบัติเหตุ และเหตุการณ์ผิดปกติที่เกิดขึ้นในระหว่างการทำงานด้วยวาจาแก่เจ้าหน้าที่ควบคุมงาน ทอท. โดยเร็วและต้องตามด้วยรายงานอย่างเป็นทางการ

2. บริษัทผู้รับเหมาจะต้องยินยอมและให้ความสะดวกแก่พนักงาน ทอท. ในการเข้าร่วมในการตรวจสอบเพื่อวิเคราะห์หาสาเหตุของการเกิดอุบัติเหตุและเหตุการณ์ผิดปกตินั้น ๆ

3. บริษัทผู้รับเหมาต้องสรุปรายงานการเกิดอุบัติเหตุ หรือการเจ็บป่วยจากการทำงาน และจำนวนชั่วโมงการทำงานส่ง ทอท. ทุกเดือน

4. ผู้รับเหมาต้องหาแนวทางแก้ไข ป้องกัน ติดตามและรายงานผลการดำเนินการแก้ไข ป้องกันตามระยะเวลาที่กำหนดในรายงานการสอบสวนอุบัติเหตุ และสื่อสารสิ่งที่ได้เรียนรู้ของอุบัติการณ์นั้นๆ กับ ทอท. หรือผู้ที่เกี่ยวข้องทราบ

5. บริษัทผู้รับเหมาต้องปฏิบัติตามกฎหมายในเรื่องความปลอดภัยในการทำงานที่เกี่ยวข้องทุกฉบับ



