

ข้อกำหนดรายละเอียด

ข้อกำหนดงานทาสีตีเส้นเครื่องหมายจราจรทางวิ่ง ทางขับและลานจอดอากาศยาน ณ ทภก.

1. วัตถุประสงค์

ท่าอากาศยานภูเก็ต บริษัท ท่าอากาศยานไทย จำกัด (มหาชน) (ทภก.ทอท.) มีความประสงค์จัดจ้าง งานทาสีตีเส้นเครื่องหมายจราจรทางวิ่ง ทางขับและลานจอดอากาศยาน ณ ทภก. ตามแบบแปลนที่แนบ

- | | |
|--|---------------|
| 1.1 ข้อกำหนดรายละเอียดงานจ้าง | จำนวน 13 แผ่น |
| 1.2 เงื่อนไขทั่วไป | จำนวน 21 แผ่น |
| 1.3 ข้อกำหนดรายละเอียดเฉพาะงาน | |
| 1.3.1 งานทำเครื่องหมายบนพื้นผิวทาง | จำนวน 4 แผ่น |
| 1.4 กฎระเบียบความปลอดภัย อาชีวอนามัย และสภาพแวดล้อม
ในการทำงาน สำหรับพนักงานและผู้รับเหมา (ภาพผนวก ก) | จำนวน 4 แผ่น |
| 1.5 ข้อบังคับและคู่มือว่าด้วยความปลอดภัยในการทำงานสำหรับผู้รับเหมา | จำนวน 12 แผ่น |
| 1.6 แบบเลขที่ สสค.ฝบร.ทภก. 041/62 | จำนวน 17 แผ่น |

2. มาตรฐานข้อกำหนด

- วัสดุ อุปกรณ์ที่นำมาใช้ต้องเป็นไปตามเอกสารรายการประกอบแบบของแต่ละงาน
- วัสดุที่นำมาใช้ต้องเป็นของใหม่ 100 % ไม่เป็นของเก่าเก็บ และต้องได้มาตรฐาน มอก. ของวัสดุนั้นๆ

3. ขอบเขตงาน

ผู้รับจ้างต้องดำเนินการทาสีตีเส้นเครื่องหมายจราจร ทางวิ่ง ทางขับและลานจอดอากาศยาน ตามรายละเอียดดังนี้

- งานพ่นสีเครื่องหมายจราจรทางวิ่ง
 - RUNWAY CENTERLINE MARKING (5 ครั้ง)
 - ตัวเลข 09,27
 - THRESHOLD BAR 09,27
 - TOUCHDOWN ZONE MARKING 09,27 (2 ครั้ง)
 - เส้นสีม้าลาย (THRESHOLD MARKING 09,27)
 - CHEVRON MARKING 09,27 (เหลือง)
 - เส้นนำเครื่องกลับลำหัวทางวิ่ง 27 (เหลือง) (5 ครั้ง)
 - AIMING POINT MARKING 09,27 (3 ครั้ง)

3.1.9 TAXIWAY ...

1. 

2. 

3. 

4. 

3.1.9 TAXIWAY CENTERLINE A,B,E,F,G จากเส้นขอบทางวิ่งเข้าไปในทางวิ่ง (5 ครั้ง)

3.2 งานพื้นสีเครื่องหมายจราจรทางขับ

3.2.1 TAXIWAY CENTERLINE A,B,E,F,G ก่อนถึงเส้นขอบทางวิ่ง

3.2.2 TAXIWAY CENTERLINE P

3.2.3 เส้นขอบทาง (0.15 ม. คู่) ทางขับ TAXIWAY A,B,E,F,G

3.2.4 HOLDING POSITION MARKING A,B,E,F,G

3.2.5 INTERMEDIATE HOLDING POSITION

3.2.6 MANDATORY INSTRUCTION ทางขับสาย A,B,G

3.2.7 เส้น ENTRANCE ทางขับบริเวณทางขับสาย A,B และ G

3.2.8 เครื่องหมาย DIRECTION และ เครื่องหมาย LOCATION

3.2.9 TAXILANE T1-T7

3.2.10 RELEASE TOW BAR MARKINGS

3.2.11 เส้นขอบทาง (0.15 ม. คู่) ทางขับ TAXIWAY P (ไม่รวมหลังลานจอด B,C)

3.3 งานพื้นสีเครื่องหมายจราจรลานจอดเครื่องบิน A, B และ D

3.3.1 ลานจอด A

3.3.1.1 STAND LEAD-IN LINE และ T-MARK หลุมจอด BAY 7-16

3.3.1.2 SAFETY ZONE หน้าเครื่อง, ท้ายเครื่อง Bay 7-16

3.3.1.3 SAFETY ZONE พื้นที่ได้สะพานเทียบ Bay 7-15

3.3.1.4 SAFETY ZONE อื่นๆ เช่น ฐานเสาไฟฟ้า บ่อน้ำมัน สาย GROUND บ่อไฟฟ้า 400 HZ.

เสาออกพีกัด และเสา DOCKING

3.3.1.5 ตัวเลขหลุมจอด BAY 11-16

3.3.1.6 ตัวเลข T-MARKING BAY 7-16

3.3.1.7 เส้นขอบลานจอด

3.3.1.8 เครื่องหมาย MAX SPAN (BAY 12L,12R,14L และ 14R)

3.3.1.9 DIRECTION TO PARKING STAND ON LEAD-IN LINE BAY 7-16

3.3.2 ลานจอด B

3.3.2.1 STAND LEAD-IN LINE และ T-MARK หลุมจอด BAY 1-6

3.3.2.2 SAFETY ZONE หน้าเครื่อง BAY 1-6

3.3.2.3 SAFETY ZONE พื้นที่ได้สะพานเทียบ BAY 4-6

dr

3.3.2.4 SAFETY...

3.3.2.4 SAFETY ZONE อื่นๆ เช่น ฐานเสาไฟฟ้า บ่อน้ำมัน สาย GROUND บ่อไฟฟ้า 400 HZ.

เสาบอกพิกัด และเสา DOCKING

3.3.2.5 DIRECTION TO PARKING STAND ON LEAD-IN LINE BAY 1-6

3.3.2.6 ตัวเลข T-MARKING BAY 1-6

3.3.2.7 เส้นขอบลานจอด

3.3.3 ลานจอด D

3.3.3.1 STAND LEAD-IN LINE และ T-MARK หลุมจอด BAY 31-40

3.3.3.2 SAFETY ZONE หน้าเครื่อง, ท้ายเครื่อง Bay 31-40

3.3.3.3 SAFETY ZONE อื่นๆ เช่น ฐานเสาไฟฟ้า บ่อน้ำมัน สาย GROUND บ่อไฟฟ้า 400 HZ.

เสาบอกพิกัด และเสา DOCKING

3.3.3.4 ตัวเลขหลุมจอด BAY 31-40

3.3.3.5 ตัวเลข T-MARKING BAY 31-40

3.3.3.6 DIRECTION TO PARKING STAND ON LEAD-IN LINE BAY 31-40

3.3.4 อื่นๆ

3.3.4.2 พื้นที่สีเขียว

3.3.4.4 แถบวงกลมรอบอุ้งกระบอกทิศทางลม

3.4 งานในพื้นที่ใน AIRSIDE อื่นๆ

3.4.1 SERVICE ROAD

3.4.1.1 เส้นกึ่งกลาง SERVICE ROAD (2 ครั้ง)

3.4.1.2 เส้นขอบ SERVICE ROAD

3.4.1.3 SPEED LIMIT FOR VEHICLE

3.4.1.4 VEHICLE DIRECTION ON SERVICE ROAD

3.4.1.5 PEDESTRIAN CROSSING ทางม้าลายคนข้าม

3.4.1.6 เส้นวงเวียนและอื่นๆ บน SERVICE ROAD

3.4.1.7 เครื่องหมายหยุดและเส้นหยุดคอย

3.4.1.8 จุดจอด FIRE VEHICLE, BUS

3.4.2 พื้นที่บริเวณ SORTING AREA

3.4.2.1 เส้นกึ่งกลางถนนใน SORTING (2 ครั้ง)

3.4.2.2 เส้น...

1.....



2.....



3.....



4.....



- 3.4.2.2 เส้นขอบถนน
- 3.4.2.3 เครื่องหมายหยุดและเส้นหยุดคอย
- 3.4.2.4 SPEED LIMIT FOR VEHICLE
- 3.4.2.5 VEHICLE DIRECTION ON SERVICE ROAD
- 3.4.2.6 ขอบทางเท้ารอบสายพาน
- 3.4.2.7 ขอบทางเท้า

4. เงื่อนไขที่ผู้รับจ้างต้องปฏิบัติ

4.1 สิ่งที่ผู้รับจ้างต้องเป็นผู้ปฏิบัติ และจัดเตรียม

- 4.1.1 จัดเตรียมวัสดุและผลิตภัณฑ์ที่มีคุณสมบัติตามข้อกำหนด และได้รับอนุมัติให้ใช้จากผู้ว่าจ้าง
- 4.1.2 จัดเตรียมเครื่องจักรกล เครื่องมือและอุปกรณ์ที่มีคุณสมบัติตามข้อกำหนด และได้รับอนุมัติให้ใช้จากผู้ว่าจ้าง
- 4.1.3 ขนส่งวัสดุและผลิตภัณฑ์ เครื่องจักรกล เครื่องมือและอุปกรณ์ เข้าพื้นที่ดำเนินการ ในบริเวณ ททก.

4.2 ก่อนเข้าดำเนินงาน

4.2.1 ผู้รับจ้างต้องขอแบบอนุญาตเข้าทำงาน (WORK PERMIT) จากหน่วยงานของผู้ว่าจ้างหรือฝ่ายมาตรฐานอากาศยานและอาชีวอนามัยท่าอากาศยานภูเก็ต โดยต้องเขียนรายละเอียดของงานและรายชื่อผู้เข้าปฏิบัติงานลงในแบบขออนุญาตทำงาน (Work Permit) ให้ครบถ้วนและส่งให้ผู้ว่าจ้างตรวจสอบ

4.2.2 ผู้รับจ้างต้องศึกษาแบบและรายการประกอบแบบอย่างละเอียดถี่ถ้วน รวมทั้งสำรวจพื้นที่ปฏิบัติงานจริงจนเป็นที่เข้าใจโดยแจ่มแจ้งทุกประการ ถ้าปรากฏปัญหาความไม่เข้าใจในแบบและรายการประกอบแบบ หรือพบเห็นว่ามี ความคลาดเคลื่อนขัดแย้งหรือไม่ละเอียด หรือไม่ชัดเจน หรืออาจไม่ปลอดภัย หรือมีปัญหาอุปสรรคใดๆก็ตามให้รีบเสนอ รายการนั้นๆให้คณะกรรมการตรวจรับพัสดุทราบเพื่อตรวจสอบวินิจฉัยและชี้ขาดก่อนเข้าดำเนินงาน

4.3 การเริ่มงาน

ผู้รับจ้างต้องเริ่มงานทันที ตามวันที่ผู้ว่าจ้างมีหนังสือแจ้งเป็นลายลักษณ์อักษรให้เริ่มงาน

4.4 ระยะเวลาเตรียมงาน

ให้ผู้รับจ้างเตรียมงานตามเงื่อนไขทั่วไป เรื่อง การดำเนินงานในระยะเวลาเตรียมงาน ให้แล้วเสร็จภายในระยะเวลา 15 วัน นับจากวันที่ ทอท. มีหนังสือแจ้งเป็นลายลักษณ์อักษรให้เริ่มงาน และหากครบกำหนดระยะเวลาเตรียมงานแล้ว แต่ผู้รับจ้างยังมิได้เตรียมงานให้แล้วเสร็จ ทอท. มีสิทธิที่จะบอกเลิกสัญญานี้ได้ ทั้งนี้ให้อยู่ในดุลยพินิจของคณะกรรมการตรวจรับพัสดุฯ

4.5 หลังจากทำสัญญาจ้างแล้ว ผู้รับจ้างต้องจัดทำแผนการดำเนินการก่อนเข้าปฏิบัติงานและปฏิบัติงานให้เป็นไปตามแผนดำเนินงานในสัญญาจ้างอย่างสม่ำเสมออย่างต่อเนื่อง ถ้าคณะกรรมการตรวจรับพัสดุฯเห็นว่าผู้รับจ้างเร่งรัดทำงาน

จนอาจเกิด...

1. โล 2. San 3. วิวัฒน์ ฟู 4. Mano

จนอาจเกิดความเสียหายแล้วคณะกรรมการตรวจรับพัสดุฯ มีสิทธิที่จะยับยั้ง และให้ผู้รับจ้างปฏิบัติงานให้ถูกต้องตาม หลักการช่างที่ดี ทั้งนี้ ผู้รับจ้างจะถือเป็นข้ออ้างในการปฏิบัติงานไม่ทัน เพื่อขอต่ออายุสัญญาไม่ได้

4.6 ผู้รับจ้างต้องวางแผนการปฏิบัติงานให้สอดคล้องกับกฎระเบียบ หรือการปฏิบัติงานของผู้ว่าจ้าง โดยการเข้าพื้นที่ ทำงานในส่วนของทางวิ่งจะมีช่วงเวลาที่ยืดหยุ่นตามแผนการปฏิบัติงานหลักการบำรุงรักษาของผู้ว่าจ้าง ซึ่งจะมีช่วงเวลาปิดใช้งานทางวิ่งดังต่อไปนี้

4.6.1 ช่วงเดือน ธ.ค.63

4.6.2 ช่วงเดือน ก.พ.64

4.6.3 ช่วงเดือน เม.ย.64

4.6.4 ช่วงเดือน มิ.ย.64

4.6.5 ช่วงเดือน ส.ค.64

4.7 ในการปฏิบัติงานทาสีในทางวิ่ง ทางขับ และลานจอดอากาศยาน ผู้รับจ้างต้องวางแผนให้สามารถใช้เวลาในการเข้า ปฏิบัติงานในทางวิ่งไม่เกินช่วงวันที่ได้ออกประกาศนักบิน (NOTAM) ในแต่ละครั้ง ทั้งนี้ขึ้นกับดุลยพินิจของคณะกรรมการ ตรวจรับพัสดุฯ เพื่อให้กระทบการให้บริการในทางวิ่งน้อยที่สุด

4.8 ในการเข้าปฏิบัติงานในแต่ละช่วงเวลานั้น ผู้ว่าจ้างจะแจ้งช่วงวันและเวลาที่ปิดการใช้งานทางวิ่งให้ ผู้รับจ้างทราบ ไม่น้อยกว่า 14 วันก่อนปฏิบัติงาน เพื่อให้สามารถปฏิบัติงานบนทางวิ่ง ทางขับ และลานจอดอากาศยาน ได้อย่างมี ประสิทธิภาพ โดยเมื่อผู้รับจ้างได้รับแจ้งแล้วให้จัดเตรียมอุปกรณ์และเครื่องมือให้เพียงพอในการปฏิบัติงานให้พร้อม ณ ทกท. พร้อมทั้งเสนอแผนการปฏิบัติงานให้ผู้ควบคุมงานของผู้ว่าจ้างก่อนดำเนินการไม่น้อยกว่า 7 วันก่อนเริ่มปฏิบัติงาน


4.9 ผู้รับจ้างต้องตรวจสอบสถานที่จริงก่อนปฏิบัติงาน

4.10 เวลาปฏิบัติงานของผู้รับจ้าง คือในระหว่างเวลาประมาณ 00.30 น. – 06.00 น. และ 00.30 น. - 09.00 น. ผู้รับจ้างต้องประสานงานกับผู้ควบคุมงานของผู้ว่าจ้างเพื่อให้ทราบเวลาในการปฏิบัติงานที่แน่นอนในแต่ละวัน โดยผู้รับจ้าง จะถือเป็นข้ออ้างในการปฏิบัติงานไม่ทัน เพื่อขอต่ออายุสัญญาไม่ได้ การปฏิบัติงานของผู้รับจ้างต้องมีผู้ควบคุมงานหรือ เจ้าหน้าที่ของผู้ว่าจ้างดูแลตลอดเวลา ทั้งนี้ขึ้นกับดุลยพินิจของคณะกรรมการตรวจรับพัสดุฯ

4.11 เวลาทำงานของผู้ว่าจ้าง คือในระหว่างเวลา 08.00 น. – 17.00 น. ของวันทำการ ผู้รับจ้างต้องขออนุญาตต่อ ประธานกรรมการตรวจรับพัสดุฯ เพื่อเข้าปฏิบัติงานนอกเวลาทำงาน

4.12 ในการปฏิบัติงานทาสีตีเส้นเครื่องหมายจราจรบนทางวิ่ง ทางขับ และลานจอดอากาศยาน ผู้รับจ้างต้องเข้า ปฏิบัติงานในช่วงวันที่ได้ออกประกาศนักบิน (NOTAM) ให้แล้วเสร็จในแต่ละครั้ง หากผู้รับจ้างไม่สามารถปฏิบัติงาน ให้แล้วเสร็จในช่วงเวลาออกประกาศนักบิน (NOTAM) ได้ ผู้รับจ้างต้องขออนุญาตต่อประธานกรรมการตรวจรับพัสดุฯ

เพื่อเข้า...

1. 

2. 

3. 

4. 

เพื่อเข้าปฏิบัติงานนอกเวลาทำงานและชำระเงินค่าปฏิบัติงานล่วงเวลาของผู้ควบคุมงานหรือเจ้าหน้าที่ของผู้ว่าจ้าง ซึ่งได้รับมอบหมายจากคณะกรรมการตรวจรับพัสดุฯ ให้ปฏิบัติงานนอกเวลาทำงานดังกล่าว โดยจ่ายตามการปฏิบัติงานจริงแก่ผู้ว่าจ้างในอัตราตามข้อบังคับของผู้ว่าจ้างว่าด้วย วันทำการ เวลาทำงาน วันหยุดงาน และค่าทำงานล่วงเวลา

4.13 การปฏิบัติงานของผู้รับจ้าง หากทำให้อาคารหรือสิ่งก่อสร้างข้างเคียงเกิดความเสียหาย ผู้รับจ้างต้องรับผิดชอบต่ออาคารที่เสียหายและทำให้ใหม่เหมือนเดิม โดยผู้รับจ้างไม่มีสิทธิที่จะเรียกร้องค่าใช้จ่ายจากผู้ว่าจ้างแต่อย่างใด

4.14 สิ่งที่มีได้ปรากฏในแบบแปลนและรายการ แต่เป็นส่วนประกอบในการดำเนินการนี้ ซึ่งเป็นที่ถูกต้องสอดคล้องตามความต้องการของแบบแปลนและรายการ โดยเฉพาะอย่างยิ่งวัสดุสำเร็จรูป ให้ผู้รับจ้างนำตัวอย่างมาให้คณะกรรมการตรวจรับพัสดุฯ ตรวจสอบและเห็นชอบเสียก่อนลงมือใช้

4.15 ผู้รับจ้างต้องรับผิดชอบในความผิดพลาดเสียหายต่าง ๆ ที่อาจเกิดขึ้นแก่งานและบุคคลในระหว่างปฏิบัติงานจนกระทั่งหมดพันธะแห่งสัญญาด้วยการชดเชยค่าเสียหาย ซ่อมแซมหรือรื้อถอนทำให้ใหม่ตามควรแก่กรณีที่คุณว่าจ้างเห็นสมควร

4.16 ขณะดำเนินการ ต้องไม่กีดขวางการปฏิบัติหน้าที่ของเจ้าหน้าที่ และควบคุมคนงานของผู้รับจ้างไม่ให้รุกล้ำเข้าไปในเขตหวงห้ามต่าง ๆ ของผู้ว่าจ้างเป็นอันขาด

4.17 ผู้รับจ้างจะต้องจัดหาเครื่องมือและเครื่องจักรอุปกรณ์จะต้องได้มาตรฐานและเหมาะสมใช้งานกับงานนั้นๆ

4.18 วัสดุอุปกรณ์ที่นำมาใช้งานนี้ให้ผู้รับจ้างนำเสนอขออนุมัติต่อคณะกรรมการตรวจรับพัสดุฯ ก่อนใช้งาน

4.19 ให้ผู้รับจ้างรักษาความสะอาดบริเวณพื้นที่ก่อสร้างและปรับปรุงบริเวณข้างเคียงให้สะอาดตลอดเวลา ระหว่างดำเนินการก่อสร้างปรับปรุงและก่อนส่งมอบงาน

4.20 ผู้รับจ้างต้องจัดเตรียมรถกระบะ 4 ประตู ให้เจ้าหน้าที่ควบคุมงานและคณะกรรมการตรวจรับพัสดุฯ เพื่อเข้าตรวจสอบความเรียบร้อยในการปฏิบัติงาน ในช่วงระยะเวลาการปฏิบัติงาน

4.21 ผู้รับจ้างต้องเช่าใช้วิทยุสื่อสารจาก ส่วนอุปกรณ์สื่อสารและคอมพิวเตอร์ ฝ่ายบำรุงรักษา ท่าอากาศยานภูเก็ต (สกก.ฝปร.ทภก.) จำนวน 1 เครื่อง เพื่อใช้ติดต่อประสานงานกับหอบังคับการบินและเจ้าหน้าที่ของ ทอท. โดยผู้รับจ้างเป็นผู้ออกค่าใช้จ่ายและต้องดำเนินการให้แล้วเสร็จภายใน 15 วัน หลังจาก ทอท. มีหนังสือแจ้งให้เริ่มงานเป็นลายลักษณ์อักษร

หากผู้รับจ้างไม่ได้ดำเนินการจนเป็นเหตุให้ไม่มีวิทยุสื่อสารใช้งาน ผู้รับจ้างยินยอมให้ผู้ว่าจ้างปรับเป็นเงินเครื่องละ 2,400.- บาท (สองพันสี่ร้อยบาทถ้วน) ต่อเดือน ยกเว้นกรณีที่ ทอท. ไม่สามารถให้เช่าวิทยุสื่อสารแก่ผู้รับจ้างได้ผู้รับจ้างยินยอมให้ผู้ว่าจ้างลดเงินค่าจ้างลงเครื่องละ 2,400.- บาท (สองพันสี่ร้อยบาทถ้วน) ต่อเดือน

4.22 ผู้รับจ้างจะต้องจัดเตรียมพนักงานไว้ให้พร้อมสำหรับปฏิบัติงานได้อย่างต่อเนื่องตลอดระยะเวลาปฏิบัติงานตามสัญญาไม่เว้นวันหยุด

4.23 ผู้รับจ้างจะต้องดำเนินการตามข้อ 3. ให้เป็นไปตามรูปแบบและวิธีการที่ผู้ว่าจ้างกำหนดทุกประการ

5. ระเบียบ...

1. 

2. 

3. 

4. 

5. ระยะเวลาดำเนินการและการแบ่งงวดงาน

5.1 งานจ้างพ่นสีตีเส้นเครื่องหมายจราจรทางวิ่ง ทางขับและลานจอดอากาศยาน ณ ทภก. ผู้รับจ้างจะต้องดำเนินการให้แล้วเสร็จตามที่กำหนดไว้ในขอบเขตของงานแต่ละงวดตามข้อ 5.2 และต้องจัดส่งเอกสารงวดสุดท้ายภายใน 10 ก.ย.64

5.2 การจ่ายเงินค่าจ้างทำการจ่ายเป็น 5 งวด เมื่อผู้รับจ้างทำงานแล้วเสร็จสมบูรณ์ตามรายการ ดังนี้

5.2.1 จ่ายเงินค่าจ้างงวดที่ 1 เป็นเงินร้อยละ 15 ของมูลค่างานฯ เมื่อผู้รับจ้างดำเนินการแล้วเสร็จตามข้อ 3 โดยมีรายละเอียดดังนี้

5.2.1.1 งานพ่นสีเครื่องหมายจราจรทางวิ่ง

- RUNWAY CENTERLINE MARKING (ครั้งที่ 1)
- เส้นนำเครื่องกลับลำหัวทางวิ่ง 27 (เหลือง) (ครั้งที่ 1)
- TAXIWAY CENTERLINE A B E F G จากเส้นขอบทางวิ่งเข้าไปในทางวิ่ง (ครั้งที่ 1)
- ตัวเลข 09,27
- AIMING POINT MARKING 09,27 (ครั้งที่ 1)

5.2.1.2 งานพ่นสีเครื่องหมายจราจรทางขับ

- TAXIWAY CENTERLINE A B E F G ก่อนถึงเส้นขอบทางวิ่ง
- TAXIWAY CENTERLINE P
- HOLDING POSITION MARKING A,B,E,F และ G
- เส้น ENCHANCED TAXIWAY CENTERLINE บริเวณทางขับสาย A,B, และ G
- INTERMEDIATE HOLDING POSITION
- เครื่องหมาย DIRECTION, LOCATION

5.2.1.3 งานพ่นสีเครื่องหมายจราจรลานจอดอากาศยาน B

- STAND LEAD-IN LINE และ T-MARK หลุมจอด BAY 1-6
- SAFETY ZONE หน้าเครื่อง BAY 1-6
- SAFETY ZONE อื่นๆ เช่น ฐานเสาไฟ, บ่อน้ำมัน, สาย GROUND บ่อไฟฟ้า 400 HZ, เสาบอกพิกัด และเสา DOCKING

- DIRECTION TO PARKING STAND ON LEAD-IN LINE BAY 1-6
- ตัวเลข T-MARK BAY 1-6
- เส้นขอบลานจอด

5.2.1.4 งานพ่นสีเครื่องหมายจราจรในพื้นที่ใน Airside อื่นๆ

- แถบวงกลมรอบอุ้งกระบอกทิศทางลม

5.2.2 จ่าย...

1. 

2. 

3. 

4. 

5.2.2 จ่ายเงินค่าจ้างงวดที่ 2 เป็นเงินร้อยละ 20 ของมูลค่างานฯ เมื่อผู้รับจ้างดำเนินการแล้วเสร็จตามข้อ 3 โดยมีรายละเอียดดังนี้

5.2.2.1 งานพ่นสีเครื่องหมายจราจรทางวิ่ง

- RUNWAY CENTERLINE MARKING (ครั้งที่ 2)
- เส้นนำเครื่องกลับลำหัวทางวิ่ง 27 (เหลือง) (ครั้งที่ 2)
- TAXIWAY CENTERLINE A B E F G จากเส้นขอบทางวิ่งเข้าไปในทางวิ่ง (ครั้งที่ 2)
- CHEVRON MARKING 09,27
- TOUCHDOWN ZONE MARKING 09,27 (ครั้งที่ 1)

5.2.2.2 งานพ่นสีเครื่องหมายจราจรทางขับ

- เส้นขอบทาง (0.15 ม. เส้นคู่) ทางขับ TAXIWAY A
- เส้นขอบทาง (0.15 ม. เส้นคู่) ทางขับ TAXIWAY B
- เส้นขอบทาง (0.15 ม. เส้นคู่) ทางขับ TAXIWAY E
- เส้นขอบทาง (0.15 ม. เส้นคู่) ทางขับ TAXIWAY F
- เส้นขอบทาง (0.15 ม. เส้นคู่) ทางขับ TAXIWAY G
- เส้นขอบทาง (0.15 ม. เส้นคู่) ทางขับ TAXIWAY P (ไม่รวมหลังลานจอด B,C)
- งานพ่นสี MANDATORY INSTRUCTION ทางขับสาย A,B และ G

5.2.2.3 งานพ่นสีเครื่องหมายจราจรลานจอดอากาศยาน D

- STAND LEAD-IN LINE และ T-MARK หลุมจอด BAY 31-40
- SAFETY ZONE หน้าเครื่อง,ท้ายเครื่อง BAY 31-40
- SAFETY ZONE อื่นๆ เช่น ฐานเสาไฟ, บ่อน้ำมัน, สาย GROUND บ่อไฟฟ้า 400 HZ, เสาบอกพิกัด และ เสา DOCKING
- ตัวเลขหลุมจอด BAY 31-40
- ตัวเลข T-MARK BAY 31-40
- DIRECTION TO PARKING STAND ON LEAD-IN LINE BAY 31-40

5.2.2.4 งานพ่นสีเครื่องหมายจราจรในพื้นที่ใน Airside อื่นๆ

- เส้นกึ่งกลาง SERVICE ROAD (ครั้งที่ 1)
- เส้นกึ่งกลางถนนใน SORTING (ครั้งที่ 1)

5.2.3 จ่ายเงินค่าจ้างงวดที่ 3 เป็นเงินร้อยละ 20 ของมูลค่างานฯ เมื่อผู้รับจ้างดำเนินการแล้วเสร็จตามข้อ 3

โดยมีราย...

1.  2.  3.  4. 

โดยมีรายละเอียดดังนี้

5.2.3.1 งานพ่นสีเครื่องหมายจราจรทางวิ่ง

- RUNWAY CENTERLINE MARKING (ครั้งที่ 3)
- เส้นนำเครื่องกลับสำหรับทางวิ่ง 27 (เหลือง) (ครั้งที่ 3)
- TAXIWAY CENTERLINE A B E F G จากเส้นขอบทางวิ่งเข้าไปในทางวิ่ง (ครั้งที่ 3)
- AIMING POINT MARKING 09,27 (ครั้งที่ 2)
- เส้นสีมัลลาย (THRESHOLD MARKING 09,27)
- THRESHOLD BAR 09,27

5.2.3.2 งานพ่นสีเครื่องหมายจราจรทางขับ

- TAXILANE T2
- เครื่องหมาย DIRECTION และ LOCATION (TAXILANE T2)
- TAXILANE T3-T7
- เครื่องหมาย LOCATION (TAXILANE T3-T7)
- RELEASE TOW BAR MARKINGS
- TAXILANE T1
- เครื่องหมาย DIRECTION และ LOCATION (TAXILANE T1)

5.2.3.3 งานพ่นสีเครื่องหมายจราจรลานจอดอากาศยาน A

- STAND LEAD-IN LINE และ T-MARK BAY 7-16
- SAFETY ZONE หน้าเครื่อง,ท้ายเครื่อง BAY 7-16
- SAFETY ZONE อื่นๆ เช่น ฐานเสาไฟ, บ่อน้ำมัน, สาย Ground บ่อไฟฟ้า 400 Hz, เสาบอกพิกัด และเสา Docking
- ตัวเลขหลุมจอด BAY 11-16
- ตัวเลข T-MARK BAY 7-16
- เส้นขอบข้างลานจอด
- เครื่องหมาย MAX SPAN (BAY 12L,12R,14L และ 14R)
- DIRECTION TO PARKING STAND ON LEAD-IN LINE BAY 7-16

5.2.4 จ่ายเงินค่าจ้างงวดที่ 4 เป็นเงินร้อยละ 30 ของมูลค่างานฯ เมื่อผู้รับจ้างดำเนินการแล้วเสร็จตามข้อ 3

โดยมีรายละเอียดดังนี้

5.2.4.1 งานพ่นสีเครื่องหมายจราจรทางวิ่ง

- RUNWAY...

1.

ร.อ

2.

San

3.

พิพัฒน์ ฟู

4.

วิวัฒน์

- RUNWAY CENTERLINE MARKING (ครั้งที่ 4)
- เส้นนำเครื่องกลับลำหัวทางวิ่ง 27 (เหลือง) (ครั้งที่ 4)
- TAXIWAY CENTERLINE A B E F G จากเส้นขอบทางวิ่งเข้าไปในทางวิ่ง (ครั้งที่ 4)
- TOUCHDOWN ZONE MARKING 09,27 (ครั้งที่ 2)

5.2.4.2 งานพ่นสีเครื่องหมายจราจรลานจอดอากาศยาน

- พื้นที่สีเขียว

5.2.5 จ่ายเงินค่าจ้างงวดที่ 5 เป็นเงินร้อยละ 15 ของมูลค่างานฯ เมื่อผู้รับจ้างดำเนินการแล้วเสร็จตามข้อ 3 โดยมีรายละเอียดดังนี้

5.2.5.1 งานพ่นสีเครื่องหมายจราจรทางวิ่ง

- RUNWAY CENTERLINE MARKING (ครั้งที่ 5)
- เส้นนำเครื่องกลับลำหัวทางวิ่ง 27 (เหลือง) (ครั้งที่ 5)
- TAXIWAY CENTERLINE A B E F G จากเส้นขอบทางวิ่งเข้าไปในทางวิ่ง (ครั้งที่ 5)
- AIMING POINT 09,27 (ครั้งที่ 3)

5.2.5.2 งานพ่นสีเครื่องหมายจราจรทางขับ

- SAFETY ZONE พื้นที่ใต้สะพานเทียบ BAY 4-6
- SAFETY ZONE พื้นที่ใต้สะพานเทียบ BAY 7-15

5.2.5.3 งานพ่นสีเครื่องหมายจราจรในพื้นที่ใน AIRSIDE อื่นๆ

- เส้นกึ่งกลาง SERVICE ROAD (ครั้งที่ 2)
- เส้นขอบ SERVICE ROAD
- SPEED LIMIT FOR VEHICLE
- VEHICLE DIRECTION ON SERVICE ROAD
- PEDESTRIAN CROSSINGทางม้าลายคนข้าม
- เส้นวงเวียนและอื่นๆ
- เครื่องหมายหยุดและเส้นหยุดคอย (SERVICE ROAD)
- จุดจอด FIRE VEHICLE,BUS (SERVICE ROAD)
- เส้นกึ่งกลางถนนใน SORTING (ครั้งที่ 2)
- เส้นขอบถนน (SORTING)
- เครื่องหมายหยุดและเส้นหยุดคอย (SORTING)

- SPEED...

1. 

2. 

3. 

4. 

- SPEED LIMIT FOR VEHICLE SPEED (SORTING)
- VEHICLE DIRECTION ON SERVICE ROAD (SORTING)
- ขอบทางเดินรอบสายพาน (SORTING)
- ขอบทางเท้า (SORTING)

6. เอกสารประกอบการเบิกจ่ายเงิน

ผู้รับจ้างจะต้องส่งรายงานสรุปผลการปฏิบัติงานสำหรับงานในแต่ละงวดเพื่อประกอบการเบิกจ่ายเงินค่าจ้าง ซึ่งประกอบด้วย

6.1 รายงานการดำเนินงานแต่ละงวดงานตามข้อ 5.

6.2 ตารางสรุปวันเวลาดำเนินงาน พื้นที่ปฏิบัติงาน ภาพถ่าย และอื่น ๆ ที่ได้ดำเนินการภายในงวดนั้นๆ ตามที่ คณะกรรมการตรวจรับพัสดุฯ หรือผู้ควบคุมงานเป็นผู้กำหนด

7. เงื่อนไขอื่นๆ

ผู้รับจ้างต้องปฏิบัติตาม “ข้อบังคับและคู่มือว่าด้วยความปลอดภัยในการทำงานสำหรับผู้รับเหมา” ในส่วนที่เกี่ยวข้องของผู้รับจ้าง

8. อัตราค่าปรับ

ผู้รับจ้างจะต้องดำเนินการให้แล้วเสร็จทันตามระยะเวลาที่กำหนดให้ไว้ มิฉะนั้นจะถือว่าผู้รับจ้างทำเกินกำหนด ระยะเวลาสัญญาจ้างและจะต้องเสียค่าปรับเป็นรายวัน อัตราร้อยละ 0.25 (ศูนย์จุดสองห้า) ต่อวัน ของราคางานจ้าง แต่ต้องไม่ต่ำกว่าวันละ 100.-บาท(หนึ่งร้อยบาทถ้วน)

9. การรับประกันผลงาน

ผู้รับจ้างจะต้องรับประกันคุณภาพการใช้งานและการชำรุดที่เกิดขึ้นอันเนื่องจากการใช้งานตามปกติวิสัยเป็นเวลาไม่น้อยกว่า 6 เดือน

10. คุณสมบัติผู้เสนอราคา

10.1 ผู้เสนอราคาจะต้องมีผลงานการทำสีตีเส้นเครื่องหมายบนผิวทางวิ่ง หรือทางขับ หรือลานจอดอากาศยาน ภายในเขตปฏิบัติการการบิน (AIRSIDE) กับท่าอากาศยานหรือสนามบิน ที่ได้รับอนุญาตจากกรมการบินพลเรือน (บพ.) งานใดงานหนึ่ง ที่เป็นสัญญาฉบับเดียว นับย้อนหลังจากวันยื่นซองเสนอราคาไม่เกิน 5 ปี ในวงเงินไม่ต่ำกว่า 2,000,000.- บาท (สองล้านบาทถ้วน) และเป็นคู่สัญญาโดยตรงกับส่วนราชการ หรือหน่วยงานตามกฎหมายว่าด้วยระเบียบบริหารราชการส่วนท้องถิ่น หรือหน่วยงานอื่นซึ่งกฎหมายบัญญัติให้มีฐานะเป็นราชการบริหารส่วนท้องถิ่น หรือรัฐวิสาหกิจ หรือ

1. 

2. 

3. 

4. 

หน่วยงาน...

หน่วยงานเอกชนที่ ทอท. เชื้อถือ

10.2 ผู้เสนอราคาต้องเป็นนิติบุคคลที่จดทะเบียนจัดตั้งตามกฎหมายไทย ก่อนวันยื่นซองเสนอราคาไม่ต่ำกว่า 2 ปี

10.3 นิติบุคคลหนึ่ง ๆ เมื่อร่วมยื่นข้อเสนอในงานในลักษณะกิจการร่วมค้า (JOINT VENTURE) หรือร่วมทำงาน (CONSORTIUM) กับผู้เสนอราคารายใดรายหนึ่งแล้ว ต้องไม่เข้าร่วมเสนองานกับผู้เสนอราคารายอื่นในคราวเดียวกัน หากผู้เสนอราคารายใดไม่ปฏิบัติตามเงื่อนไข ทอท. จะไม่พิจารณาข้อเสนอของผู้เสนอราคารายนั้น

10.4 ตามข้อ 4.1.2 ผู้รับจ้างต้อง จัดเตรียมเครื่องจักรกล เครื่องมือ และอุปกรณ์ ในการดำเนินการงานทาสีตีเส้นเครื่องหมายจราจร ทางวิ่ง ทางขับและลานจอดอากาศยาน โดยจะต้องมีเครื่องจักรกล เครื่องมือ และอุปกรณ์ ดังต่อไปนี้

10.4.1 ผู้เสนอราคาต้องมีเครื่องจักรกลขนาดใหญ่สำหรับจัดทำเครื่องหมายจราจรบนผิวทางอย่างน้อย จำนวน 1 ชุด เพื่อปฏิบัติงานบนทางวิ่ง และต้องประกอบด้วยอุปกรณ์พร้อมขีดความสามารถอย่างน้อย ดังต่อไปนี้

- ต้องเป็นเครื่องจักรที่ทำงานด้วยกำลังขับเคลื่อนด้วยตัวเองหรือเป็นเครื่องจักรที่ติดตั้งบนรถยนต์ที่สามารถควบคุมด้วยความเร็วขณะตีเส้นจราจรตามแนวยาวได้ ความเร็วของการทำงานจะต้องได้ไม่น้อยกว่า 5 กิโลเมตร/ชั่วโมง

- ต้องสามารถตีเส้นจราจรขนาดกว้างไม่น้อยกว่า 90 ซม. ได้ภายในครั้งเดียว (SINGLE PASS) และมีขนาดถังบรรจุสีได้ไม่น้อยกว่า 100 ลิตร

- หัวฉีดพ่นสี (SPRAY GUN) ต้องเป็นแบบ AIRLESS สามารถปรับแต่งให้ตีเส้นจราจรขนาดตั้งแต่ 10 ซม. สามารถเว้นระยะของเส้นได้แม่นยำตามที่กำหนด ขอบของเส้นต้องคมและมีความหนาสม่ำเสมอตลอดพื้นที่ของเส้น

10.4.2 ผู้เสนอราคาจะต้องมีเครื่องจักรกลขนาดเล็ก อย่างน้อย 2 เครื่อง และจะต้องมีขีดความสามารถอย่างน้อย ดังต่อไปนี้

- ต้องเป็นเครื่องพ่นสีแบบรถเข็นเดินตามชนิด AIRLESS

- ต้องสามารถเคลื่อนย้ายได้สะดวกและรวดเร็ว

- ถังบรรจุสีต้องสามารถบรรจุสีได้ไม่น้อยกว่า 20 ลิตร

- หัวฉีดพ่นสีต้องสามารถปรับแต่งให้ตีเส้นจราจร ขนาด 10 เซนติเมตร ถึง 30 เซนติเมตร

11. เงื่อนไขที่ผู้เสนอราคาต้องปฏิบัติในวันยื่นซองเสนอราคา

11.1 ผู้เสนอราคาจะต้องส่งหนังสือรับรองผลงานการทาสีตีเส้นเครื่องหมายบนผิวทางวิ่ง หรือทางขับ หรือลานจอดอากาศยาน ภายในเขตปฏิบัติการการบิน (AIRSIDE) กับท่าอากาศยานหรือสนามบิน ที่ได้รับอนุญาตจากกรมการบินพลเรือน (บพ.) ที่เป็นสัญญาฉบับเดียว นับย้อนหลังจากวันยื่นซองเสนอราคาไม่เกิน 5 ปี ในวงเงินไม่ต่ำกว่า 2,000,000.- บาท (สองล้านบาทถ้วน) และเป็นคู่สัญญาโดยตรงกับส่วนราชการ หรือหน่วยงานตามกฎหมายว่าด้วยระเบียบบริหารราชการส่วนท้องถิ่น หรือหน่วยงานอื่นซึ่งกฎหมายบัญญัติให้มีฐานะเป็นราชการบริหารส่วนท้องถิ่น หรือรัฐวิสาหกิจ หรือหน่วยงานเอกชนที่ ทอท. เชื้อถือ มาให้ ทอท.พิจารณา กรณีที่ผลงานที่ผู้เสนอราคานำมาแสดงเป็นผลงานที่ออกโดยหน่วยงานเอกชน

ผู้รับรอง...

1.....

2.....

3.....

4.....

ผู้รับรองต้องเป็นผู้มีอำนาจของหน่วยงานเอกชนนั้น โดยต้องสำเนาสัญญาและสำเนาหนังสือรับรองการหักภาษี ณ ที่จ่ายของสัญญาที่เสนอมาเพื่อประกอบการพิจารณาด้วย

11.2 ผู้เสนอราคาจะต้องส่งเอกสารแสดงคุณสมบัติของเครื่องจักรกลสำหรับจัดทำเครื่องหมายจราจรบนผิวทางอย่างน้อย จำนวน 1 เครื่อง และต้องประกอบด้วยอุปกรณ์พร้อมขีดความสามารถอย่างน้อย ดังต่อไปนี้

- ต้องเป็นเครื่องจักรที่ทำงานด้วยกำลังขับเคลื่อนด้วยตัวเองหรือเป็นเครื่องจักรที่ติดตั้งบนรถยนต์ที่สามารถควบคุมด้วยความเร็วขณะตีเส้นจราจรตามแนวยาวได้ ความเร็วของการทำงานจะต้องได้ไม่น้อยกว่า 5 กิโลเมตร/ชั่วโมง

- ต้องสามารถตีเส้นจราจรชนิดกว้าง 90 ซม. ได้ภายในครั้งเดียว (SINGLE PASS) และมีขนาดถังบรรจุสีได้ไม่น้อยกว่า 100 ลิตร

- หัวฉีดพ่นสี (SPRAY GUN) ต้องเป็นแบบ AIRLESS สามารถปรับแต่งให้ตีเส้นจราจรขนาดตั้งแต่ 10 ซม. สามารถเว้นระยะของเส้นได้แม่นยำตามที่กำหนด ขอบของเส้นต้องคมและมีความหนาสม่ำเสมอตลอดพื้นที่ของเส้น

11.3 ผู้เสนอราคาจะต้องส่งเอกสารแสดงคุณสมบัติของเครื่องจักรกลขนาดเล็ก อย่างน้อย 2 เครื่อง และจะต้องมีขีดความสามารถอย่างน้อย ดังต่อไปนี้

- ต้องเป็นเครื่องพ่นสีแบบรถเข็นเดินตามชนิด AIRLESS

- ต้องสามารถเคลื่อนย้ายได้สะดวกและรวดเร็ว

- ถังบรรจุสีต้องสามารถบรรจุสีได้ไม่น้อยกว่า 20 ลิตร

- หัวฉีดพ่นสีต้องสามารถปรับแต่งให้ตีเส้นจราจร ขนาด 10 เซนติเมตร ถึง 30 เซนติเมตร

12. การดำเนินการตามแนวทางการปฏิบัติอย่างยั่งยืนของคู่ค้า ทอท.

คู่ค้าต้องลงนามรับทราบในเอกสารแนวทางปฏิบัติอย่างยั่งยืนของคู่ค้า ทอท. (AOT SUPPLIER SUSTAINABLE CODE OF CONDUCT) ตามรายละเอียดแนบท้าย (ผนวก ก.) พร้อมทั้งปฏิบัติให้เป็นไปตามแนวทางดังกล่าว เพื่อส่งเสริมให้คู่ค้าของ ทอท. มีการดำเนินงานอย่างโปร่งใส มีจริยธรรม เคารพสิทธิมนุษยชนดูแลชื่อนามย และคำนึงถึงความปลอดภัยของลูกจ้างรวมถึงการดำเนินงานที่อื่นซึ่งจะส่งผลกระทบต่อชุมชนและสิ่งแวดล้อมต่าง ๆ ที่เกี่ยวข้องผ่านการกำกับดูแลกิจการ ทั้งด้านเศรษฐกิจ สังคม และสิ่งแวดล้อม

13. นโยบายต่อต้านคอร์รัปชันของ ทอท.

13.1 คู่ค้าต้องสนับสนุนนโยบายต่อต้านคอร์รัปชันของ ทอท. ที่กำหนดให้บุคลากรทุกคนของ ทอท. ต้องไม่เข้าไปเกี่ยวข้องกับการคอร์รัปชันในทุกรูปแบบไม่ว่าจะโดยทางตรงหรือทางอ้อมและต้องปฏิบัติตามนโยบายต่อต้านคอร์รัปชันของ ทอท. อย่างเคร่งครัด

13.2 ห้าม...

1.  2.  3.  4. 

13.2 ห้ามมิให้ผู้เสนอราคาผู้ค้าให้ของขวัญ ทรัพย์สิน หรือประโยชน์อื่นใด รวมถึงจ่ายค่าบริการต้อนรับและค่าใช้จ่ายอื่นๆ ที่อาจส่งผลกระทบต่อความตัดสินใจในการปฏิบัติหน้าที่หรือส่งผลกระทบต่อการทำงานของบริษัทให้แก่บุคลากรของ ทอท.

14. หลักเกณฑ์การพิจารณาคัดเลือกผู้เสนอราคา

ทอท. พิจารณาคัดเลือกผู้เสนอราคา โดยพิจารณาราคารวมทั้งสิ้น



(นายธีระศักดิ์ วัฒนายนต์)
ประธานกรรมการ



(นายสุวิทย์ เงินดี)
กรรมการ



(นายพิพัฒน์ พุ่มนิคม)
กรรมการ



(นายเฟดิมพงศ์ สารกิตตินากาศ)
กรรมการและเลขานุการ

ข้อกำหนดรายละเอียดเฉพาะงาน งานทำเครื่องหมายบนพื้นผิวทาง (PAVEMENT MARKING)

1. ขอบเขตของงาน

งานนี้ประกอบด้วย การจัดหา และการตีเส้นและเครื่องหมายต่างๆ บนผิวทาง ตามที่แสดงไว้ในแบบแปลน หรือตามที่ผู้ว่าจ้างประสงค์ งานจะต้องรวมถึงการจัดหาแรงงาน เครื่องมือและอุปกรณ์ วัสดุสี ป้ายเตือน และป้าย แนะนำการจราจรเท่าที่จำเป็น เพื่อความปลอดภัยและมีประสิทธิภาพเมื่องานทั้งหมดเสร็จสิ้น

2. วัสดุ

2.1 สีจราจร ต้องมีคุณลักษณะตามมาตรฐานผลิตภัณฑ์อุตสาหกรรม สีจราจร มอก. 415-2551 หรือฉบับล่าสุด โดยผู้รับจ้างจะต้องเสนอให้คณะกรรมการตรวจรับพัสดุของผู้ว่าจ้างพิจารณาอนุมัติก่อนนำไปดำเนินการ

2.2 ลูกแก้วที่ใช้สำหรับโรยบนผิวหน้าของสีจราจร ต้องมีคุณลักษณะตาม มอก.543-2550 หรือฉบับล่าสุด เป็นลูกแก้วที่ใช้กับวัสดุทำเครื่องหมายบนผิวทาง ประเภท 2 หรือประเภท 3 โดยผู้รับจ้างจะต้องเสนอให้คณะกรรมการตรวจรับพัสดุของผู้ว่าจ้างพิจารณาอนุมัติก่อนนำไปดำเนินการ

สีจราจรจะต้องจัดใส่ในภาชนะที่ไม่ทำให้ส่วนผสมของสีสกปรก และที่ป้องกันไม่ให้เป็นส่วนผสมของสีเจือปนกับ วัสดุอื่น การเก็บรักษาสีจะต้องเป็นไปตามคำแนะนำของผู้ผลิต

คณะกรรมการตรวจรับพัสดุของผู้ว่าจ้างสามารถสุ่มตรวจคุณสมบัติผลิตภัณฑ์ตามรายการประกอบแบบ งานทำเครื่องหมายบนพื้นผิวทางข้อ 2.1 และข้อ 2.2 ได้ตลอดเวลา โดยขึ้นอยู่กับดุลยพินิจของคณะกรรมการ ตรวจรับพัสดุของผู้ว่าจ้างจะเห็นสมควร

จากงานข้างต้นที่ได้กล่าวมาแล้ว ให้ผู้รับจ้างจัดเตรียมรายงานหนังสือรับรองคุณภาพของวัสดุที่ใช้เสนอต่อ ผู้ควบคุมงานเพื่อขออนุมัติ การอนุมัติชนิดวัสดุตามรายการที่ระบุไว้ในหนังสือรับรองคุณภาพไม่ได้หมายความว่า ผู้ควบคุมงานยอมรับวัสดุนั้นแล้ว ผู้ควบคุมงานมีสิทธิ์ที่จะขอตรวจสอบและอนุมัติอีกเมื่อนำวัสดุเข้าเขตการก่อสร้าง ภาชนะบรรจุวัสดุที่เปล่า (หมายถึงที่ใช้หมด) ต้องเก็บรวบรวมไว้ในที่เก็บวัสดุและห้ามขนย้ายหรือทำลายก่อนได้รับ อนุมัติ เพื่อให้ผู้ควบคุมงานสามารถจะเรียกนับ ตรวจสอบจำนวนที่ใช้ได้อย่างถูกต้องก่อนการรับงาน

3. เครื่องมือและเครื่องจักรกล

3.1 ผู้รับจ้างต้อง จัดเตรียมเครื่องจักรกล เครื่องมือ และอุปกรณ์ รวมทั้งบุคลากร ในการดำเนินการงานทาสี ตีเส้นเครื่องหมายจราจร ทางวิ่ง ทางขับและลานจอดอากาศยาน โดยแต่ละชุดจะต้องมีเครื่องจักรกล เครื่องมือ และ อุปกรณ์ ดังต่อไปนี้

3.1.1 ผู้รับจ้างต้องมีเครื่องจักรกลขนาดใหญ่สำหรับจัดทำเครื่องหมายจราจรบนผิวทางอย่างน้อย

1..... โร. 1..... 2..... 2..... 3..... 3..... 4..... 4..... จำนวน...

จำนวน 1 ชุด และต้องประกอบด้วยอุปกรณ์พร้อมขีดความสามารถอย่างน้อย ดังต่อไปนี้

- ต้องเป็นเครื่องจักรที่ทำงานด้วยกำลังขับเคลื่อนด้วยตัวเองหรือเป็นเครื่องจักรที่ติดตั้งบนรถยนต์ที่สามารถควบคุมด้วยความเร็วขณะตีเส้นจราจรตามแนวยาวได้ ความเร็วของการทำงานจะต้องได้ไม่น้อยกว่า 5 กิโลเมตร/ชั่วโมง
- ต้องสามารถตีเส้นจราจรชนิดกว้าง 90 ซม. ได้ภายในครั้งเดียว (SINGLE PASS) และมีขนาดถังบรรจุสีได้ไม่น้อยกว่า 100 ลิตร
- หัวฉีดพ่นสี (SPRAY GUN) ต้องเป็นแบบ AIRLESS สามารถปรับแต่งให้ตีเส้นจราจรขนาดตั้งแต่ 10 ซม.สามารถเว้นระยะของเส้นได้แม่นยำตามที่กำหนด ของของเส้นต้องคมและมีความหนาสม่ำเสมอตลอดพื้นที่ของเส้น

3.1.2 ผู้รับจ้างจะต้องมีเครื่องจักรกลขนาดเล็ก อย่างน้อย 2 เครื่อง และจะต้องมีขีดความสามารถอย่างน้อย ดังต่อไปนี้

- ต้องเป็นเครื่องพ่นสีแบบรถเข็นเดินตามชนิด AIRLESS
- ต้องสามารถเคลื่อนย้ายได้สะดวกและรวดเร็ว
- ถังบรรจุสีต้องสามารถบรรจุสีได้ไม่น้อยกว่า 20 ลิตร
- หัวฉีดพ่นสีต้องสามารถปรับแต่งให้ตีเส้นจราจร ขนาด 10 เซนติเมตร ถึง 30 เซนติเมตร

3.2 ผู้รับจ้างจะต้องมีเครื่องเป่าลม อย่างน้อย 1 เครื่อง

3.3 ทั้งนี้ขึ้นอยู่กับดุลยพินิจของคณะกรรมการตรวจรับพัสดุฯ ซึ่งสามารถปรับเปลี่ยนจำนวนเครื่องจักรได้ โดยผู้รับจ้างต้องปฏิบัติตามอย่างเคร่งครัด

4. ข้อกำหนดของสภาวะอากาศ

การทาสีจะต้องทำในขณะที่ผิวจราจรมีความแห้งสนิทและสะอาดเรียบร้อย สภาวะอากาศไม่มีลม ผุ่น หมอก หรือความชื้นสูง ตามที่เจ้าหน้าที่ควบคุมงานของผู้ว่าจ้างเห็นชอบ

5. วิธีการก่อสร้าง

5.1 การเตรียมผิวก่อนการทาสี

ก่อนการดำเนินการทาสี ผิวทางจะต้องอยู่ในสภาพแห้งและสะอาดปราศจากฝุ่น ไขมัน น้ำมันกรดหรือสิ่งอื่นๆ ที่จะลดแรงยึดเกาะระหว่างสีที่ทากับผิวทาง

ในกรณีที่ผิวพื้นที่ผิวบางส่วนไม่สามารถทำให้สะอาดโดยการปัด หรือเป่าด้วยเครื่องเป่าลม ผู้รับจ้างจะต้องทำการแปรงออกโดยใช้น้ำมันผสม Tri-Sodium Phosphate 10% โดยน้ำหนัก เป็นตัวละลายหรือวัสดุอื่นเทียบเท่า

1.....

i.o.

2.....

San

3.....

วิวัฒน์ ฤกษ์

4.....

ตามที่ได้เจ้า...
Khan

ตามที่เจ้าหน้าที่ควบคุมงานของผู้ว่าจ้างกำหนด หลังจากนั้นล้างออกและเป่าให้แห้งสนิทก่อนการทาสีทุกครั้ง

5.2 การวางตำแหน่งและแนวทางของการทาสี

ผิวทางที่ไม่เคยมีการวางแผนสัญลักษณ์ใดๆ ที่เป็นทางบ่งบอกในการทาสี ผู้รับจ้างจะต้องเตรียมพนักงาน เฉพาะวางตำแหน่งและแนวทางเพียงพอที่จะดำเนินการทาสีเส้นแนวสัญลักษณ์ต่างๆ ตามความต้องการ ทั้งนี้เพื่อให้สามารถปฏิบัติงานได้อย่างต่อเนื่องและเสร็จทันเวลาที่ผู้ว่าจ้างกำหนด

5.3 การทาสี

การทาสีเพื่อทำเครื่องหมาย แถบ หรือสัญลักษณ์ จะต้องทำให้ได้ตามแบบรูปที่แสดงไว้โดยเครื่องมือที่เหมาะสม และได้รับการเห็นชอบจากเจ้าหน้าที่ควบคุมงานของผู้ว่าจ้าง

วัสดุที่ใช้ต้องผสมและทำให้มีความเหลวตามที่ผู้ผลิตให้คำแนะนำในการใช้ เพื่อที่จะสามารถทาสีได้สะดวก และให้ผิวเรียบมีความสม่ำเสมอ มีขอบเรียบเกาะติดแน่นกับผิวจราจรอย่างมีประสิทธิภาพมากที่สุด ปริมาณของสีที่ใช้จะต้องอยู่ระหว่าง 0.34 - 0.40 ลิตร/ตารางเมตร

ในการทาสีแถบเส้นตรงหรือเป็นแนวความคลาดเคลื่อนของขอบเป็นแนวเอียงออกจากแนวที่ต้องการมีได้ไม่เกิน 1.3 เซนติเมตร ในระยะ 15 เมตร แต่จะต้องไม่เกิน 1.3 เซนติเมตร ในทุกๆ จุดความกว้าง ความยาวของเครื่องหมายใดๆ จะมีความคลาดเคลื่อนได้ไม่เกิน 5%

5.4 การป้องกันรักษา

หลังจากทาสีแล้วผู้รับจ้างจะต้องป้องกันรักษาไม่ให้เกิดการเสียหายต่อสีที่ทาจนกว่าจะแห้งสนิท ผู้รับจ้างจะต้องติดป้ายเตือนมีสัญลักษณ์บอกตำแหน่งตะแกรงปิดหรืออื่นๆ ที่จำเป็น และผู้รับจ้างจะต้องป้องกันรอยทาสีเดิมจากการเลอะเทอะสกปรกจากการทาสีในส่วนอื่น

6. การควบคุมคุณภาพ

6.1 ในการทาสีแถบเส้นตรงหรือเป็นแนว ความคลาดเคลื่อนของขอบเป็น แนวเอียงออกจากแนวที่ต้องการมีได้ไม่เกิน 1.3 เซนติเมตร ในระยะ 15 เมตร

6.2 ความกว้างของแถบสีเส้นตรงหรือเครื่องหมายใดๆ ความคลาดเคลื่อนจะต้องไม่เกิน 1.3 เซนติเมตร ในทุกๆ จุดความกว้าง

6.3 ความยาวของแถบสีเส้นตรงหรือเครื่องหมายใดๆ ความคลาดเคลื่อนจะต้องไม่เกิน 5%

6.4 ผู้รับจ้างจะต้องเตรียมรายงานหนังสือรับรองคุณภาพของวัสดุที่ใช้เสนอต่อคณะกรรมการตรวจการจ้างของผู้ว่าจ้างเพื่อขออนุมัติ ทั้งนี้การอนุมัติชนิดวัสดุตามรายการที่ระบุไว้ในหนังสือรับรองคุณภาพไม่ได้หมายความว่าคณะกรรมการตรวจการจ้างของผู้ว่าจ้างยอมรับวัสดุนั้นแล้ว คณะกรรมการตรวจการจ้างของผู้ว่าจ้างมีสิทธิที่จะขอตรวจสอบและอนุมัติอีกเมื่อนำวัสดุเข้าเขตการก่อสร้าง

6.5 ภาชนะ...

1. 

2. 

3. 

4. 

6.5 ภาวะบรรจุ วัสดุที่เปล่า (หมายถึงใช้หมด) จะต้องเก็บรวบรวมไว้ในที่เก็บวัสดุ และห้ามขนย้ายหรือทำลายก่อนได้รับอนุมัติ เพื่อที่คณะกรรมการตรวจการจ้างของผู้ว่าจ้างสามารถจะเรียกนับตรวจสอบจำนวนที่ใช้ได้อย่างถูกต้อง

1. 

2. 

3. 

4. 

สัญญาเลขที่.....

แนวทางการปฏิบัติอย่างยั่งยืนของคู่ค้า บริษัท ทำอากาศยานไทย จำกัด (มหาชน)
(AOT Supplier Sustainable Code of Conduct)

ข้าพเจ้า โดย.....

มีสำนักงาน/ภูมิลำเนาตั้งอยู่ ณ

ซึ่งเป็นคู่สัญญากับบริษัท ทำอากาศยานไทย จำกัด (มหาชน) (ทอท.) ตามสัญญาเลขที่.....
ซึ่งต่อไปนี้จะเรียกว่า “คู่ค้าของ ทอท.” ได้รับทราบแนวทางการปฏิบัติอย่างยั่งยืนของคู่ค้า ทอท.รายละเอียดดังนี้

บทนำ

ทอท.มีความมุ่งมั่นต่อการดำเนินธุรกิจให้เติบโตอย่างยั่งยืนในทุกกระบวนการ ดังนั้น “แนวทางการปฏิบัติอย่างยั่งยืนของคู่ค้า ทอท.” จึงได้ถูกกำหนดขึ้น โดยพิจารณาเนื้อหาและขอบเขตให้อยู่ภายใต้ข้อกำหนดและกฎหมายที่เกี่ยวข้อง ครอบคลุมทั้ง 3 มิติ ได้แก่ เศรษฐกิจ สังคม และสิ่งแวดล้อม เพื่อส่งเสริมให้คู่ค้าของ ทอท. ดำเนินงานอย่างโปร่งใส มีจริยธรรม เคารพสิทธิมนุษยชน ดูแลเอาชีวนามัยและความปลอดภัยของลูกจ้าง คำนึงถึงผลกระทบต่อชุมชนและสิ่งแวดล้อมจากการดำเนินงาน ผ่านการกำกับดูแลกิจการและแนวปฏิบัติที่ดี ดังนี้

มิติเศรษฐกิจ - การกำกับดูแลกิจการที่ดี

- 1. การปฏิบัติตามกฎหมาย ระเบียบข้อบังคับ และความซื่อสัตย์สุจริต:** คู่ค้าของ ทอท.ต้องดำเนินธุรกิจอย่างเคารพกฎหมายของประเทศและระเบียบข้อบังคับของ ทอท.อย่างเคร่งครัด และดำเนินธุรกิจตามหลักจริยธรรม โดยปราศจากการติดสินบน หรือทุจริตในทุกรูปแบบ หรือประกอบธุรกิจผิดกฎหมาย
- 2. การรักษาความลับ:** คู่ค้าของ ทอท.ต้องเก็บรักษาข้อมูลและป้องกันการรั่วไหลของข้อมูลที่เป็นความลับของ ทอท. และไม่นำข้อมูลของ ทอท.ไปใช้เพื่อวัตถุประสงค์ที่ผิดกฎหมาย เพื่อประโยชน์ส่วนบุคคล หรือเพื่อประโยชน์ทางการค้า
- 3. ความขัดแย้งทางผลประโยชน์หรือผลประโยชน์ทับซ้อน:** คู่ค้าของ ทอท.ต้องแจ้งให้ ทอท.ทราบเป็นลายลักษณ์อักษร หากพบการดำเนินการใด ๆ ที่เป็นผลประโยชน์ทับซ้อนระหว่าง ทอท.และคู่ค้า
- 4. การแข่งขันเสรีและกฎหมายการแข่งขันทางการค้า:** คู่ค้าของ ทอท.จะต้องปฏิบัติตามภายใต้การแข่งขันที่เสรี เป็นธรรมและดำเนินการตามกฎหมายการแข่งขันทางการค้าอย่างเคร่งครัด และไม่กระทำการอื่นใดซึ่งจะส่งผลกระทบต่อคู่แข่งทางการค้า

มติสังคม - การจ้างงานและการเคารพสิทธิมนุษยชน

- 1. อาชีวอนามัยและความปลอดภัยของแรงงาน:** คู่ค้าของ ทอท.ต้องดูแลแรงงานด้านอาชีวอนามัยและความปลอดภัยให้เหมาะสม อาทิ สถานที่และสภาพแวดล้อมในการทำงาน และการดูแลสุขภาพของลูกจ้างและผู้รับเหมาช่วงให้สอดคล้องตามกฎหมายหรือมาตรฐานสากล
- 2. อิสรภาพของการจ้างงาน:** คู่ค้าของ ทอท.ต้องดำเนินธุรกิจโดยปราศจากการใช้แรงงานบังคับ ต้องไม่มีการใช้แรงงานไม่สมัครใจ และเปิดโอกาสให้แรงงานสามารถรวมกลุ่มเพื่อเจรจาและต่อรองได้ตามกฎหมายของประเทศ
- 3. ค่าจ้างและสิทธิประโยชน์:** คู่ค้าของ ทอท.จะต้องจ่ายค่าจ้างและให้สิทธิประโยชน์อื่นใดที่ลูกจ้างพึงได้รับอย่างถูกต้อง เป็นธรรม และตรงตามกำหนดเวลา
- 4. การใช้แรงงานเด็ก:** คู่ค้าของ ทอท.ต้องไม่จ้างแรงงานเด็กที่มีอายุไม่ถึงเกณฑ์ตามที่กฎหมายกำหนด และไม่อนุญาตให้เด็กหรือบุคคลที่มีอายุต่ำกว่า 18 ปี ทำงานในเวลากลางคืน หรือในสถานที่ที่มีลักษณะเป็นอันตราย
- 5. ระยะเวลาในการทำงาน:** คู่ค้าของ ทอท. จะต้องดูแลไม่ให้แรงงานทำงานนานเกินกว่าที่กฎหมายกำหนด ทั้งนี้จะรวมถึงการทำงานล่วงเวลาและการทำงานในวันหยุด
- 6. การปฏิบัติอย่างเท่าเทียม:** คู่ค้าของ ทอท.ต้องปฏิบัติอย่างเท่าเทียมต่อลูกจ้าง โดยไม่เลือกปฏิบัติในการจ้างงาน การจ่ายค่าตอบแทน การเข้ารับการฝึกอบรม การเลื่อนตำแหน่ง การเลิกจ้างหรือการให้ออกจากงาน อันเนื่องมาจากการแบ่งแยกเพศ เชื้อชาติ ถิ่นกำเนิด สีผิว ศาสนา อายุ ความนิยมทางการเมือง สถานภาพการสมรส สภาพการตั้งครรภ์ หรือความพิการ
- 7. การเลิกจ้าง:** คู่ค้าของ ทอท.ต้องปฏิบัติและการดำเนินการเลิกจ้างในแต่ละขั้นตอนตามกฎหมายกำหนด และไม่ยกเลิกสัญญาจ้างด้วยความไม่เป็นธรรม
- 8. การเคารพสิทธิมนุษยชน:** คู่ค้าของ ทอท.ต้องเคารพสิทธิมนุษยชนและมีการปฏิบัติต่อลูกจ้างของตนอย่างเป็นธรรม ตามกฎหมายและมาตรฐานสากล และห้ามมิให้มีการกระทำอันเป็นการล่วงละเมิดทางร่างกายและวาจา รวมถึงการคุกคามและการข่มขู่ใด ๆ แก่ลูกจ้าง
- 9. แรงงานต่างด้าวหรือแรงงานอพยพ:** คู่ค้าของ ทอท.ต้องปฏิบัติตามกฎหมายแรงงานหากมีการจ้างแรงงานต่างด้าวหรือแรงงานอพยพ โดยต้องจัดเตรียมเอกสารสัญญาจ้างในภาษาแม่ของแรงงานหรือภาษาที่แรงงานอ่านแล้วเข้าใจก่อนการจ้างงาน รวมทั้ง หนังสือเดินทางและเอกสารประจำตัวของแรงงานต้องเก็บโดยเจ้าของเอกสารตลอดเวลา นายจ้างหรือบุคคลที่สามไม่สามารถถือครองเอกสารดังกล่าวของแรงงานได้
- 10. ความรับผิดชอบต่อสังคม:** คู่ค้าของ ทอท.ควรแสดงออกถึงการมีส่วนร่วมในการพัฒนาและรับผิดชอบต่อสังคม

มติสิ่งแวดล้อม - การบริหารจัดการสิ่งแวดล้อมและมลพิษ

1. **การบริหารจัดการสิ่งแวดล้อม:** คู่ค้าของ ทอท.ต้องบริหารจัดการสิ่งแวดล้อมตามมาตรฐาน ข้อกำหนด และแนวปฏิบัติที่ดีที่เกี่ยวข้อง ในทุกกระบวนการผลิตและการให้บริการ เพื่อการใช้ทรัพยากรอย่างรู้คุณค่า ลดผลกระทบต่อสิ่งแวดล้อม และไม่สร้างความเดือดร้อนรำคาญให้กับชุมชนรอบข้าง
2. **มาตรการป้องกันและลดผลกระทบทางสิ่งแวดล้อม:** คู่ค้าของ ทอท.จะต้องดำเนินมาตรการป้องกันและควบคุมมลพิษ อาทิ ของเสีย น้ำเสีย เสียงรบกวน มลพิษทางอากาศ และก๊าซเรือนกระจก โดยต้องควบคุมหรือบำบัดก่อนปล่อยออกสู่ภายนอกตามกฎหมายและมาตรฐานสากล

ทอท.คาดหวังให้คู่ค้าพิจารณานำแนวทางการปฏิบัติเหล่านี้ ทั้งการกำกับดูแลกิจการที่ดี การจ้างงานและการเคารพสิทธิมนุษยชน และการบริหารจัดการสิ่งแวดล้อมและมลพิษ มาปรับใช้ในการดำเนินงานของคู่ค้า พร้อมส่งเสริมให้คู่ค้ามีแนวทางปฏิบัติอย่างยั่งยืนในห่วงโซ่อุปทานของตนเองตามความเหมาะสม

ข้าพเจ้าได้อ่าน เข้าใจ และรับทราบ แนวทางการปฏิบัติอย่างยั่งยืนของคู่ค้าของ ทอท. และตกลงที่จะปฏิบัติตามแนวทางดังกล่าวนี้ในทุกประเด็นที่การดำเนินงานธุรกิจของบริษัทข้าพเจ้าเกี่ยวข้อง โดยจะแจ้งให้ลูกจ้างของบริษัทที่เกี่ยวข้องทุกคนรับทราบรวมถึงเก็บข้อมูลซึ่งเป็นหลักฐานการปฏิบัติตามแนวทางนี้ไว้ และส่งมอบให้ตามที่ ทอท.ร้องขอ

(ลงชื่อ).....(คู่ค้าของ ทอท.)

(.....)

.....
(ประทับตราบริษัท)

ข้อบังคับความปลอดภัย

กฎระเบียบความปลอดภัย อาชีวอนามัย และสภาพแวดล้อมในการทำงาน สำหรับพนักงานและผู้รับเหมา ท่าอากาศยานภูเก็ต

1. ต้องแต่งกายสุภาพเรียบร้อย ห้ามสวมรองเท้าแตะ กางเกงขาสั้น หรือแต่งกายอื่นๆที่ไม่เหมาะสม
2. ต้องสวมใส่อุปกรณ์คุ้มครองความปลอดภัยส่วนบุคคล ตามลักษณะงาน เช่น หมวกนิรภัย แวนนิรภัย กระบังหน้า หน้ากากป้องกันระบบทางเดินหายใจ ที่อุดหูลดเสียง สายคล้องตัวป้องกันตกจากที่สูง เป็นต้น กรณีต้องเข้าปฏิบัติงานในพื้นที่เสี่ยงอันตราย
3. ต้องปฏิบัติตามข้อความ หรือป้ายเตือนต่างๆ ด้านความปลอดภัยอย่างเคร่งครัด
4. ต้องใช้เครื่องมือ เครื่องจักรกล หรืออุปกรณ์ให้ถูกชนิดของงาน ห้ามใช้งานผิดวัตถุประสงค์
5. ห้ามใช้ ปรับแต่ง หรือซ่อมแซมเครื่องจักรกล หรืออุปกรณ์ต่างๆ ที่ตนเองไม่มีหน้าที่เกี่ยวข้องหรือไม่ได้รับอนุญาต
6. ห้ามสูบบุหรี่ ยกเว้นบริเวณที่จัดไว้ให้สูบบุหรี่ได้โดยเฉพาะ
7. ห้ามนำเครื่องดื่ม หรืออาหารเข้าไปรับประทานในสถานที่ทำงาน ให้รับประทานอาหารในพื้นที่จัดไว้ให้เท่านั้น
8. ห้ามเสพสุรา สิ่งเสพติด หรือสิ่งมีนเมาทุกชนิด ในระหว่างปฏิบัติหน้าที่ รวมทั้งห้ามผู้ที่อยู่ในสภาพมีนเมาเข้าปฏิบัติงาน
9. ห้ามนำอาวุธ หรือวัตถุระเบิด ทุกชนิดเข้ามาในสถานที่ทำงาน
10. ห้ามเล่นการพนัน ห้ามหยอกล้อหรือเล่นกันขณะทำงาน รวมทั้งห้ามก่อการทะเลาะวิวาท หรือข่มขู่บุคคลอื่น
11. ห้ามนอนหลับในสถานที่ปฏิบัติงาน บริเวณห้องใต้ดิน หรือในสถานที่ที่ไม่เหมาะสม
12. ต้องรักษาความสะอาดในบริเวณสถานที่ปฏิบัติงานตลอดเวลาที่ปฏิบัติงาน รวมทั้งเก็บและทำความสะอาดสถานที่ปฏิบัติงานภายหลังจากเสร็จสิ้นการปฏิบัติงาน โดยยึดนโยบายการทำกิจกรรม 5 ส
13. กรณีใช้ยานพาหนะ ต้องปฏิบัติตามกฎจราจร ใช้ความเร็วไม่เกินกฎหมายกำหนด ห้ามใช้โทรศัพท์มือถือขณะขับรถ ยกเว้นใช้อุปกรณ์เสริม (Hand Free)
14. จอดยานพาหนะในบริเวณที่กำหนดไว้ ห้ามจอดกีดขวางการจราจร หรืออุปกรณ์ดับเพลิง
15. เมื่อพบเห็นสภาพการทำงานที่ไม่ปลอดภัย หรือพบว่าอุปกรณ์เครื่องมือ เครื่องใช้ชำรุด ให้รายงานผู้บังคับบัญชาทันที เพื่อปรับปรุงแก้ไขโดยเร็ว
16. เมื่อมีอุบัติเหตุเกิดขึ้นต้องแจ้ง หรือรายงานให้ผู้บังคับบัญชาทราบโดยทันที

17. กรณีปฏิบัติงานภายนอกบริษัทฯ หรือบริษัทลูกค้า ให้ยึดถือปฏิบัติตามข้อกำหนดหรือกฎระเบียบความปลอดภัยอื่นๆ ของลูกค้าอย่างเคร่งครัด
18. ต้องได้รับอนุญาตก่อนเริ่มปฏิบัติงานในลักษณะที่มีความเสี่ยงสูง ได้แก่ งานที่ก่อให้เกิดความร้อนหรือประกายไฟ งานในที่อับอากาศ งานขุดเจาะ

1 

2 

3 

4 

↓

อุปกรณ์คุ้มครองความปลอดภัยส่วนบุคคล

อุปกรณ์คุ้มครองความปลอดภัยส่วนบุคคล เป็นอุปกรณ์ที่ใช้ในการป้องกันอันตรายที่อาจเกิดขึ้นกับผู้ปฏิบัติงาน ซึ่งมีหลากหลายชนิด ขึ้นอยู่กับวัตถุประสงค์การใช้งาน ดังนั้นการเลือกใช้อุปกรณ์คุ้มครองความปลอดภัยส่วนบุคคลให้เหมาะสมกับลักษณะอันตราย และการสวมใส่ให้ถูกต้องตามคำแนะนำของผู้ผลิตแล้ว เป็นสิ่งจำเป็นที่ผู้ปฏิบัติงานจะต้องทำความเข้าใจ และมีความรู้ในอุปกรณ์คุ้มครองอันตรายส่วนบุคคลที่ต้องสวมใส่เป็นอย่างดี

บริษัทฯ จึงกำหนดแนวทางการใช้อุปกรณ์ป้องกันอันตรายส่วนบุคคล ดังนี้

1. ตารางแสดงลักษณะงานที่กฎหมายบังคับให้จัดเตรียมอุปกรณ์คุ้มครองความปลอดภัยส่วนบุคคล

ลำดับ	ลักษณะงานที่ปฏิบัติ	อุปกรณ์คุ้มครองความปลอดภัยส่วนบุคคล
1	งานช่างไม้	สวมหมวกนิรภัยและรองเท้านิรภัยหุ้มส้นพื้นยาง
2	งานช่างเหล็ก	สวมหมวกนิรภัย ถุงมือผ้าหรือหนัง และรองเท้านิรภัยหุ้มส้นพื้นยาง
3	งานประกอบโครงสร้าง ขนย้ายและติดตั้ง	สวมหมวกนิรภัย ถุงมือผ้าหรือหนัง และรองเท้านิรภัยหุ้มส้นพื้นยาง
4	งานทาสี	สวมหมวกนิรภัย และรองเท้านิรภัยหุ้มส้นพื้นยาง
5	งานเชื่อมแก๊สและงานเชื่อมไฟฟ้า	สวมแว่นตาดูดแสงหรือกระบังลวดแสง ถุงมือหนัง รองเท้าพื้นยางหุ้มส้นและแผ่นปิดหน้าอกกันประกายไฟ
6	งานลับหรือฝนโลหะด้วยหินเจียรระโน	สวมแว่นตาหรือหน้ากากชนิดใส ถุงมือผ้า และรองเท้าพื้นยางหุ้มส้น
7	งานพ่นสี	สวมถุงมือผ้าและรองเท้าพื้นยางหุ้มส้น
8	งานยก ขนย้าย ติดตั้ง	สวมรองเท้านิรภัยหุ้มส้นและหมวกนิรภัย
9	งานควบคุมเครื่องยนต์ เครื่องจักร หรือเครื่องมือกล	สวมหมวกนิรภัย รองเท้าพื้นยางหุ้มส้น
10	งานเกี่ยวกับไฟฟ้า	จัดหาถุงมือยาง แขนเสื้อยาง ถุงมือหนัง ถุงมือทำงาน แผ่นยาง ผ้าห่มยาง หมวกนิรภัยกันไฟฟ้า ให้แก่ลูกจ้างตามความเหมาะสมของงาน ในเมื่ออุปกรณ์ไฟฟ้าเหล่านั้นมีแรงดันไฟฟ้ามากกว่า 50 โวลต์ หรือในกรณีที่อุปกรณ์ไฟฟ้าที่มีแรงดันต่ำกว่า 50 โวลต์ แต่มีโอกาสที่จะเกิดแรงดันสูงเพิ่มขึ้นในกรณีผิดปกติ
11	งานสูงกว่าพื้นดินตั้งแต่ 4 เมตรขึ้นไป	จัดหาเข็มขัดนิรภัย (Safety Belt) หมวกนิรภัย
12	ดับเพลิงและการฝึกซ้อมดับเพลิง	เสื้อผ้า รองเท้า ถุงมือ หมวก หน้ากากป้องกันความร้อน หรือควันพิษ
13	งานเกี่ยวกับวัตถุไวไฟ	ถุงมือ หน้ากาก เสื้อผ้า รองเท้า ที่สามารถป้องกันวัตถุไวไฟได้

1 *ฟ.อ.* 2 *Sam* 3 *นิรันดร์ ๗๗* 4 *นิรันดร์*

ลำดับ	ลักษณะงานที่ปฏิบัติ	อุปกรณ์คุ้มครองความปลอดภัยส่วนบุคคล
14	งานที่มีเสียงดังเกินกว่า 85 เดซิเบล หรือเสียงดังอันอาจจะเป็นอันตรายต่อแก้วหู	ที่อุดหู (Ear Plug) หรือที่ครอบหู (Earmuff) ที่มีประสิทธิภาพ
15	งานที่อาจจะเป็นอันตรายต่อใบหูและรูหู	สวมเครื่องป้องกันหู (Ear Guard) ที่มีประสิทธิภาพ
16	งานที่อาจจะเป็นอันตรายต่อศีรษะ	สวมหมวกป้องกันอันตรายตามความเหมาะสม
17	งานที่อาจจะเป็นอันตรายต่อตาหรือใบหน้า	สวมแว่นตา (Safety Glasses หรือ Goggle) หรือกระบังหน้า (Face Shield) ที่มีประสิทธิภาพและเหมาะสม
18	งานที่อาจสัมผัสกับส่วนที่แหลมหรือคมของวัตถุ	สวมถุงมือที่มีความเหนียวทนต่อวัตถุที่แหลมคม
19	งานที่ปฏิบัติงานเกี่ยวกับวัตถุที่ร้อน	สวมถุงมือ รองเท้า ซึ่งทำด้วยวัสดุที่มีคุณสมบัติเป็นฉนวนความร้อนตามความจำเป็นและเหมาะสม
20	งานที่ปฏิบัติงานเกี่ยวกับวัตถุเคมี กรด ต่างอันอาจจะเป็นอันตรายต่อผิวหนัง	สวมถุงมือ รองเท้าหุ้มรองเท้ากันเปื้อน ที่ทำด้วยยางหรือพลาสติก หรือวัสดุที่มีคุณสมบัติทนทานต่อการกัดกร่อนของสารเคมีนั้น ๆ ตามความจำเป็นและเหมาะสม
21	งานที่ปฏิบัติงานอันอาจจะเป็นอันตรายต่อขาหรือเท้า	สวมเครื่องป้องกันอันตรายที่ขาหรือเท้าตามความจำเป็นและเหมาะสม
22	งานที่ปฏิบัติงานเกี่ยวกับไฟฟ้า	สวมรองเท้า/ถุงมือที่มีคุณสมบัติเป็นฉนวนไฟฟ้า
23	งานที่ปฏิบัติงานอยู่บนที่สูง	ใช้สายรัดคล้องตัวหรือเข็มขัดกันตก
24	งานที่ปฏิบัติงานอันอาจจะเป็นอันตรายต่อระบบการหายใจ	สวมเครื่องป้องกันอันตราย (Respiratory Protection) หรือเครื่องช่วยในการหายใจที่มีประสิทธิภาพและเหมาะสมต่อการปฏิบัติงานนั้น ๆ

ข้อบังคับและคู่มือว่าด้วยความปลอดภัยในการทำงานสำหรับผู้รับเหมา

1. วัตถุประสงค์

ข้อบังคับและคู่มือว่าด้วยความปลอดภัยในการทำงานสำหรับผู้รับเหมาฉบับนี้ จัดทำขึ้นเพื่อให้ผู้รับเหมา ชี้่นต้นและผู้รับเหมาช่วงที่เข้ามาทำงานในพื้นที่ ทอท. ได้ใช้เป็นแนวทางในการดำเนินการเกี่ยวกับความปลอดภัยในการทำงานและปฏิบัติได้ถูกต้อง ครบถ้วน ตามที่กฎหมายกำหนด โดยมีรายละเอียดที่สำคัญ คือ ข้อปฏิบัติด้านความปลอดภัยในการทำงานของงานที่มีความเสี่ยงต่ออันตรายต่าง ๆ และเสี่ยงต่อการเกิดอัคคีภัย ข้อห้าม และข้อแนะนำในการปฏิบัติงานที่ปลอดภัย รวมถึงการรายงานการเกิดอุบัติเหตุของผู้รับเหมาให้ ทอท. ทราบ

2. เอกสารอ้างอิง

1. กฎกระทรวงกำหนดมาตรฐานในการบริหารและการจัดการด้านความปลอดภัย อาชีวอนามัย และสภาพแวดล้อมในการทำงาน พ.ศ. 2549
2. กฎกระทรวงกำหนดมาตรฐานในการบริหารและการจัดการด้านความปลอดภัย อาชีวอนามัย และสภาพแวดล้อมในการทำงานเกี่ยวกับงานก่อสร้าง พ.ศ. 2551
3. กฎกระทรวงกำหนดมาตรฐานในการบริหารและการจัดการด้านความปลอดภัย อาชีวอนามัย และสภาพแวดล้อมในการทำงานเกี่ยวกับเครื่องจักร บันจั่น และหม้อน้ำ พ.ศ. 2552
4. กฎกระทรวงกำหนดมาตรฐานในการบริหารและการจัดการด้านความปลอดภัย อาชีวอนามัย และสภาพแวดล้อมในการทำงานเกี่ยวกับไฟฟ้า พ.ศ. 2554
5. พระราชบัญญัติความปลอดภัย อาชีวอนามัย และสภาพแวดล้อมในการทำงาน พ.ศ. 2554

3. การดำเนินการด้านความปลอดภัยในการทำงาน

3.1 การดำเนินการของบริษัทผู้รับเหมา

3.1.1 บริษัทผู้รับเหมาต้องปฏิบัติตามกฎหมายความปลอดภัยในการทำงานที่เกี่ยวข้องทุกฉบับอย่างเคร่งครัด ทั้งนี้เพื่อให้เกิดความปลอดภัยในการทำงานของพนักงานและผู้ที่เกี่ยวข้อง

3.1.2 บริษัทผู้รับเหมาต้องจัดให้มีเจ้าหน้าที่ความปลอดภัยในการทำงานระดับต่าง ๆ และทำหน้าที่ตามที่กฎกระทรวงกำหนดมาตรฐานในการบริหารและการจัดการด้านความปลอดภัย อาชีวอนามัย และสภาพแวดล้อมในการทำงาน พ.ศ. 2549 กำหนดไว้

3.1.3 บริษัทผู้รับเหมาต้องจัดให้พนักงานหรือผู้ปฏิบัติหน้าที่ควบคุมเครื่องจักร บันจั่น หม้อน้ำ การทำงานบนที่สูง และผู้ที่ต้องลงไปทำงานในที่อับอากาศ หรือลักษณะงานอื่น ๆ ที่มีความเสี่ยงต่อการเกิดอันตราย ต้องผ่านการฝึกอบรมตามหลักเกณฑ์วิธีการที่กฎหมายกำหนด

3.1.4 บริษัท...

3.1.4 บริษัทผู้รับเหมาต้องจัดหาอุปกรณ์คุ้มครองความปลอดภัยส่วนบุคคลให้พนักงานของตนได้สวมใส่ อย่างน้อยต้องได้มาตรฐานไม่ต่ำกว่าที่กฎหมายความปลอดภัยในการทำงานกำหนดไว้

3.1.5 บริษัทผู้รับเหมาต้องตรวจสอบการเกิดอุบัติเหตุจากการทำงานของพนักงานของตนเป็นประจำทุกเดือน และส่งรายงานให้ ผ.มอ.ทกท. ทราบ หากเกิดอุบัติเหตุจากการทำงานให้ส่งรายงานการเกิดอุบัติเหตุให้ ผ.มอ.ทกท. ทราบในทันทีหลังจากสอบสวนการเกิดอุบัติเหตุจากการทำงานในเบื้องต้นเรียบร้อยแล้ว โดยระบุถึงสาเหตุของการเกิดอุบัติเหตุ ลักษณะการเกิดอุบัติเหตุ ความเสียหาย หรือการบาดเจ็บ จำนวนวันที่ต้องหยุดพักรักษาตัว

3.1.6 บริษัทผู้รับเหมาต้องจัดเฉพาะบุคลากรที่มีความสามารถและประสบการณ์ที่เหมาะสม และมีทัศนคติที่ให้ความสำคัญต่อความปลอดภัยอย่างจริงจังมาทำงานนี้ โดยเฉพาะอย่างยิ่ง ผู้มีหน้าที่ควบคุมงานในสนาม ได้แก่ หัวหน้างาน (Foreman), เจ้าหน้าที่ความปลอดภัย เป็นต้น

3.1.7 บริษัทผู้รับเหมาต้องประกาศเป้าหมายในเรื่องความปลอดภัยในการทำงานให้ชัดเจน และประกาศหรือแจ้งให้พนักงานทุกคนทราบ

3.2 การดำเนินการของหัวหน้างาน (Foreman)

3.2.1 กำกับดูแลและควบคุมการปฏิบัติงานของพนักงานอย่างใกล้ชิด ไม่ให้พนักงานปฏิบัติงานด้วยวิธีที่เสี่ยงต่อการเกิดอันตรายหรือการเกิดอุบัติเหตุ

3.2.2 ให้คำแนะนำแก่พนักงานในเรื่องวิธีการป้องกันอุบัติเหตุ และวิธีการทำงานที่ปลอดภัย

3.2.3 ควบคุมดูแลให้พนักงานสวมใส่อุปกรณ์ป้องกันอันตรายส่วนบุคคลตลอดเวลาที่ปฏิบัติงานที่มีความเสี่ยง

3.2.4 พิจารณามาตรการต่าง ๆ หรือทางเลือกอื่น ๆ อยู่เสมอ ในการทำให้งานนั้น ๆ มีความปลอดภัยกว่าเดิม หรือมีความเสี่ยงน้อยลงกว่าเดิม หากมีความเห็นว่ามาตรการที่มีอยู่ไม่เพียงพอ หรือไม่แน่ใจว่าจะปลอดภัย ให้หยุดการทำงานนั้นและหาทางปรับปรุงวิธีการทำงานหรือสภาพแวดล้อมการทำงานเพื่อให้มีความปลอดภัยมากขึ้น

3.2.5 ไม่ปล่อยให้ผู้ปฏิบัติงานที่มีประสบการณ์น้อยในกิจกรรมใด ๆ ทำกิจกรรมนั้นตามลำพัง เพราะอาจเกิดอุบัติเหตุจากการขาดความรู้หรือขาดประสบการณ์ได้

3.2.6 เอาใจใส่สังเกตสภาพร่างกายและสุขภาพพนักงานทุกคน ทุกวัน ทุกเวลา ถ้าร่างกายไม่พร้อมควรให้เปลี่ยนงานหรือให้ไปพัก เช่น มีอาการมึนเมา หรือยังไม่สร่างเมา ไม่สบาย หน้ามืด เวียนหัว ฤทธิ์ยาแก้หวัด ยาแก้ไอ ท้องเสีย อ่อนอนมา และต้องทำตัวให้ลูกน้องไม่กลัวที่จะแจ้งว่าไม่สบายหรือไม่พร้อม

3.2.7 ตรวจสอบสภาพการทำงานจริงที่หน้างานอย่างสม่ำเสมอ แสดงให้ทุกคนประจักษ์ว่า หัวหน้างานมีความตั้งใจและเอาใจใส่อย่างจริงจังในการดำเนินการให้เกิดความปลอดภัยในการทำงานกับทุกคน

3.2.8 หมั่นเอาใจใส่ในรายละเอียดความปลอดภัยของอุปกรณ์ เครื่องมือ เครื่องจักร ที่ใช้ในการปฏิบัติงาน โดยเฉพาะอย่างยิ่งประเด็นต่อไปนี้

✓ - ระวัง...

1 2 3 4

- ระวังอุปกรณ์/สิ่งปลูกสร้างชั่วคราวทั้งหลาย เช่น ไม้ขนหนู หรืออุปกรณ์อื่น ๆ ที่นำสิ่งใกล้มือมาใช้ทดแทน
- เอาใจใส่เครื่องมือ อุปกรณ์ ที่ถูกดัดแปลงแก้ไขมา เช่น สว่านหรือหินเจียรที่ถอดการ์ดครอบป้องกันสะเก็ดออก
- เน้นป้องกันการบาดเจ็บที่มือ ซึ่งมักเป็นการบาดเจ็บสูงสุดของงาน
- เอาใจใส่การทำงานของพาหนะเฉพาะกิจทั้งหลาย รถส่งของ รถส่งเครื่องมือ รถ Forklift รถเครนเล็ก ซึ่งมักถูกมองข้าม
- เตรียมอุปกรณ์ช่วยให้เพียงพอที่หน้างาน เช่น เชือก รอก ภาชนะช่วยขนเครื่องมือขึ้นลงที่สูง เพื่อลดโอกาสแก้ปัญหาเฉพาะหน้า

3.3 การดำเนินการก่อนเริ่มงาน

3.3.1 บริษัทผู้รับเหมาจะต้องแจ้งกำหนดเวลาที่จะมาเริ่มงาน ระยะเวลาในการเตรียมงาน รวมทั้งกำหนดเสร็จของงานก่อนการเริ่มงานตามสัญญา โดยบริษัทผู้รับเหมาต้องแจ้งชื่อพนักงานที่จะเข้ามาทำงานให้ทราบเพื่อจัดทำบัตรอนุญาตและเพื่อให้เจ้าหน้าที่รักษาความปลอดภัยสามารถตรวจสอบได้ตลอดเวลาที่อยู่ในพื้นที่ ทอท.

3.3.2 บริษัทผู้รับเหมาจะต้องคัดสรรบุคลากรที่มีความรู้ ทักษะ และประสบการณ์การทำงานที่เกี่ยวข้อง มีความรู้และทัศนคติในเรื่องความปลอดภัยในการทำงาน เพื่อให้สามารถปฏิบัติงานได้อย่างปลอดภัย

3.3.3 บริษัทผู้รับเหมางานในงานที่มีความเสี่ยงเฉพาะ พนักงานจะต้องได้รับการอบรมในเรื่องความปลอดภัยในการทำงานเกี่ยวกับงานเสี่ยงนั้น ๆ โดยเฉพาะงานที่กฎหมายความปลอดภัยระบุไว้ให้ผู้ปฏิบัติงานจะต้องผ่านการฝึกอบรม เช่น การทำงานที่ทำให้เกิดความร้อนและประกายไฟ ตัด/เชื่อม/เจียร ในพื้นที่หวงห้ามหรือมีเชื้อเพลิง การทำงานบนที่สูง การทำงานในที่อับอากาศ การทำงานที่ต้องใช้สารเคมีอันตราย การทำงานเกี่ยวกับรังสี การทำงานที่ต้องใช้เครื่องจักร ปั่นจั่น หม้อน้ำ รถ Forklift ฯลฯ





3.3.4 ผู้รับเหมาต้องจัดให้มีเจ้าหน้าที่ความปลอดภัยในการทำงาน (จป.) เต็มเวลา ณ พื้นที่ปฏิบัติงานอย่างเหมาะสม โดยกำหนดเป็นมาตรฐานขั้นต่ำไว้ ดังนี้

จำนวนลูกจ้างที่ทำงาน	จป. ระดับต่าง ๆ
ตั้งแต่ 2-19 คน	จป. หัวหน้างาน และ จป. บริหาร
ตั้งแต่ 20-49 คน	จป. เทคนิค, จป. หัวหน้างาน และ จป. บริหาร
ตั้งแต่ 50-99 คน	จป. เทคนิคชั้นสูง, จป. หัวหน้างาน และ จป. บริหาร
ตั้งแต่ 100 คนขึ้นไป	จป. วิชาชีพ, จป. หัวหน้างาน และ จป. บริหาร

3.4 การผ่านเข้า-ออกพื้นที่

3.4.1 การเข้า-ออกเพื่อปฏิบัติงานในพื้นที่ ทอท. บริษัทผู้รับเหมาต้องใช้ประตูและเส้นทางที่กำหนดให้เท่านั้น

3.4.2 ให้ความร่วมมือกับเจ้าหน้าที่รักษาความปลอดภัยและปฏิบัติตามมาตรการรักษาความปลอดภัยอย่างเคร่งครัด

1  2  3  4  3.5 บัตรรักษา

3.5 บัตรรักษาความปลอดภัย

3.5.1 ผู้รับจ้างต้องดำเนินการขอทำบัตรอนุญาตบุคคลเพื่อเข้าพื้นที่โดยเร่งด่วนภายใน 7 วัน นับถัดจากวันที่เซ็นสัญญา กับ ทอท.

3.5.2 ผู้รับจ้างต้องดำเนินการขอทำบัตรอนุญาตบุคคลชนิดถาวรหรืออยู่ในดุลยพินิจขอ เจ้าหน้าที่ควบคุมงาน

3.5.3 เส้นทางและประตูผ่านเข้า-ออกจะมีมาตรการรักษาความปลอดภัยอย่างเคร่งครัด ควบคุม โดยเจ้าหน้าที่รักษาความปลอดภัย บุคคลที่จะเข้ามาในพื้นที่ ทอท. ได้จะต้องติดบัตรรักษาความปลอดภัยของ ทอท. ไว้ที่เสื้อในจุดที่มองเห็นได้ง่ายและชัดเจนตลอดเวลา พร้อมให้เจ้าหน้าที่รักษาความปลอดภัยตรวจสอบได้ตลอดเวลาที่ เข้ามาปฏิบัติงานในพื้นที่ ทอท. โดยผู้รับจ้างต้องดำเนินการ

3.6 การผ่านเข้า-ออกของรถยนต์

การผ่านเข้า-ออกของยานพาหนะต้องปฏิบัติตามนี้

3.6.1 ยานพาหนะที่จะผ่านเข้า-ออกทุกคันจะต้องผ่านการตรวจสอบตามมาตรการรักษาความปลอดภัย

3.6.2 ผู้รับจ้างต้องดำเนินการขอทำบัตรรักษาความปลอดภัยสำหรับผู้ขับขี่ในเขตการบินโดย เร่งด่วนภายใน 7 วัน นับถัดจากวันที่เซ็นสัญญา กับ ทอท.

3.6.3 ผู้ขับขี่ต้องมีใบอนุญาตขับขี่รถยนต์ถูกต้องตามประเภทรถที่กฎหมายกำหนด และห้ามขับรถ ด้วยความเร็วเกินกว่าที่ ทอท. กำหนด

3.6.4 ยานพาหนะที่ผ่านเข้า-ออกในพื้นที่หวงห้ามหรือเขตการบิน ต้องปฏิบัติตามระเบียบและ ข้อบังคับของ ทอท. อย่างเคร่งครัด ผู้ขับขี่ต้องผ่านการอบรมการขับขี่ยานพาหนะในเขตลานจอดอากาศยาน

3.7 พื้นที่ห้ามทำให้เกิดประกายไฟและเขตห้ามสูบบุหรี่

บริเวณพื้นที่หวงห้าม พื้นที่เขตการบิน หรือพื้นที่ที่กำหนดว่าห้ามทำให้เกิดความร้อนและประกายไฟ เช่น บริเวณสถานีเก็บเชื้อเพลิง สารเคมี สารไวไฟ ฯลฯ เป็นบริเวณที่ต้องห้ามทำให้เกิดความร้อนและประกายไฟ ห้ามสูบบุหรี่อย่างเด็ดขาด ยกเว้นในบริเวณที่อนุญาตในอาคาร (โปรดสังเกตเครื่องหมายการอนุญาตและห้ามสูบบุหรี่) ข้อปฏิบัตินี้จะต้องถือปฏิบัติอย่างเคร่งครัด


3.7.1 ไม้ขีดหรืออุปกรณ์ที่อาจก่อให้เกิดความร้อน ประกายไฟ โทรศัพท์มือถือ วิทยุติดตามตัว รวมทั้งอุปกรณ์จุดบุหรี่ในรถยนต์ ห้ามนำเข้าพื้นที่หวงห้ามดังกล่าวข้างต้นอย่างเด็ดขาด หากติดตัวมาจะต้องนำไป ฝากไว้กับเจ้าหน้าที่รักษาความปลอดภัยที่ประตูทางเข้าพื้นที่หวงห้าม

3.7.2 ทอท. อนุญาตให้สูบบุหรี่ในบริเวณที่จัดไว้ให้เท่านั้น

3.8 ข้อบังคับเพื่อความปลอดภัยในการทำงาน

3.8.1 ผู้รับเหมาทุกคนจะต้องคำนึงถึงเรื่องความปลอดภัยในการทำงาน และใช้ความระมัดระวัง ในการทำงานที่มีความเสี่ยงอันตราย

3.8.2 หากไม่...

1 2 3 4 

3.8.2 หากไม่แน่ใจว่างานที่จะทำมีความปลอดภัยเพียงพอหรือไม่ ต้องหยุดการทำงานดังกล่าวทันที และปรับปรุงซ่อมแซมเครื่องมือ อุปกรณ์การทำงาน หรือเปลี่ยนวิธีการทำงานใหม่ให้แน่ใจว่ามีความปลอดภัยเพียงพอแล้ว จึงจะเริ่มทำงานต่อไปได้

3.8.3 ต้องมีความเข้าใจในงานที่ทำอย่างแท้จริง โดยเฉพาะงานที่ได้รับมอบหมายใหม่ หากผู้รับเหมาไม่เข้าใจขั้นตอนการทำงานจะต้องหยุดทำงานและสอบถามให้เข้าใจวิธีการทำงานนั้น

3.8.4 ผู้รับเหมาจะต้องคุ้นเคยกับสถานที่เก็บอุปกรณ์ด้านความปลอดภัยและอุปกรณ์ดับเพลิงในบริเวณที่ตนเองทำงาน

3.8.5 ผู้รับเหมาจะต้องทราบตำแหน่งของทางออกฉุกเฉินในบริเวณที่ทำงาน

3.8.6 ผู้รับเหมาต้องสวมใส่อุปกรณ์ป้องกันอันตรายส่วนบุคคล ตามความจำเป็นของงานให้ครบถ้วนตลอดเวลาที่ทำงาน

3.8.7 อุปกรณ์ป้องกันอันตรายส่วนบุคคลที่นำมาใช้ต้องมีมาตรฐานตามที่กฎหมายกำหนดหรือมีมาตรฐานสากลรับรอง

3.8.8 การทำงานบนที่สูงจะต้องใช้ Safety Harness (Double Lanyard) ในกรณีทำงานบนที่สูงที่มีพื้นที่มั่นคงถาวรและมีราวกันตกที่มั่นคง ให้พิจารณาใช้ Safety Harness ตามความเหมาะสม

3.8.9 งานเกี่ยวกับเครื่องเชื่อมไฟฟ้า เครื่องเชื่อมแก๊ส รถยก หรือเครื่องจักรใดที่ ทอท. หรือกฎหมายกำหนด ผู้ใช้งานต้องผ่านการอบรมตามหลักเกณฑ์ที่กำหนด

3.8.10 การติดตั้ง ซ่อมแซม หรือการตรวจสอบเครื่องจักรหรือเครื่องป้องกันอันตรายของเครื่องจักรต้องติดป้ายแสดงการดำเนินการให้เข้าใจง่ายและเห็นชัดเจน




3.9 อุปกรณ์ดับเพลิง

ผู้รับเหมาที่ทำงานเชื่อม งานเจียร งานที่เกิดประกายไฟ ในทุกพื้นที่ งานที่ใช้เครื่องยนต์ และงานอื่น ๆ ที่ใช้ หรือทำให้เกิดความร้อนเฉพาะในเขตหวงห้าม ต้องจัดเตรียมอุปกรณ์ดับเพลิงชนิดเคมีแห้ง (Dry Chemical Fire Extinguisher) ขนาดไม่น้อยกว่า 15 ปอนด์ และต้องมีมาตรฐานขั้นต่ำเป็น 10A 20B และจะต้องผ่านการตรวจสอบจากฝ่ายรักษาความปลอดภัยและดับเพลิงกู้ภัย ฝรภ.ทภก.หรือเจ้าหน้าที่ความปลอดภัยในการทำงาน โดยถังดับเพลิงที่ผ่านการตรวจสอบจะมีป้ายบอกสถานะพร้อมใช้ หากผู้แทนของ ทอท. ตรวจสอบอุปกรณ์ดับเพลิงแล้ว พบว่าอุปกรณ์ดับเพลิงดังกล่าวอยู่ในสภาพไม่ดีหรือปริมาณน้อยกว่ากำหนด ทอท. จะไม่อนุญาตให้เริ่มงาน

ข้อกำหนดอื่น ๆ ในการใช้อุปกรณ์ดับเพลิง

- อุปกรณ์ดับเพลิงจะต้องตั้งไว้ภายในบริเวณปฏิบัติงาน ซึ่งสามารถนำมาใช้ได้ทันทีเมื่อเกิดเหตุฉุกเฉิน
- ห้ามผู้รับเหมานำหรือยืมอุปกรณ์ดับเพลิงของ ทอท. ไปใช้ (ยกเว้นกรณีฉุกเฉิน แต่ทั้งนี้ต้องแจ้งพนักงาน ทอท. หลังการใช้ทุกครั้ง)
- ผู้รับเหมาจะต้องแจ้งพนักงาน ทอท. เมื่อมีการใช้อุปกรณ์ดับเพลิงทันทีที่เกิดขึ้น

3.10 อุปกรณ์ป้องกันอันตรายส่วนบุคคล (Personal Protective Equipment : PPE)

1  2  3  4  df
การเลือก.....

การเลือกใช้ การดูแล และบำรุงรักษาอุปกรณ์ป้องกันอันตรายส่วนบุคคล (PPE) ให้ปฏิบัติดังนี้

3.10.1 ผู้ปฏิบัติงานต้องสวมใส่อุปกรณ์ป้องกันอันตรายส่วนบุคคลตลอดเวลาการทำงาน และเมื่ออยู่ในบริเวณที่ปฏิบัติงาน (กรณีที่ผู้ปฏิบัติงานไม่สวมใส่อุปกรณ์ดังกล่าว ให้นายจ้างสั่งให้ลูกจ้างหยุดการทำงานนั้น จนกว่าลูกจ้างจะสวมใส่อุปกรณ์ดังกล่าว ตามหมวด 2 มาตรา 22 หากผู้ปฏิบัติงานไม่สวมใส่อุปกรณ์ป้องกันอันตรายส่วนบุคคลและนายจ้างไม่สั่งให้หยุดงาน นายจ้างมีความผิดต้องระวางโทษจำคุกไม่เกิน 3 เดือน หรือปรับไม่เกินหนึ่งแสนบาท หรือทั้งจำทั้งปรับ หมวด 8 มาตรา 62 แห่ง พ.ร.บ. ความปลอดภัย อาชีวอนามัย และสภาพแวดล้อมในการทำงาน พ.ศ. 2554)

3.10.2 เลือกใช้อุปกรณ์ป้องกันอันตรายส่วนบุคคลให้เหมาะสมกับความเสี่ยง หรือตามที่กำหนดไว้ในใบอนุญาตการทำงานที่มีความเสี่ยงอันตราย

3.10.3 อุปกรณ์ป้องกันอันตรายส่วนบุคคลที่ใช้ต้องได้มาตรฐานรับรองอย่างน้อยตามที่กฎหมายกำหนด หรือจากหน่วยงานที่ทางราชการให้การยอมรับ

3.10.4 ตรวจสอบสภาพ และดูแลรักษาอุปกรณ์ป้องกันอันตรายส่วนบุคคลให้พร้อมใช้งานได้ดี อยู่เสมอ

3.10.5 ห้ามใช้แว่นตานิรภัยแบบเลนส์สีดำปฏิบัติงานในเวลากลางวัน

3.10.6 การทำงานบนที่สูงต้องใช้ Safety Harness (Double Lanyard)

3.10.7 การใช้ตลับกรองสารเคมีต้องใช้ให้เหมาะสมกับความเสี่ยงของสารเคมีที่ใช้ในการทำงาน

3.11 ข้อปฏิบัติด้านความปลอดภัยในการทำงานที่มีความเสี่ยงอันตราย

การทำงานที่มีความเสี่ยงต่อการเกิดอุบัติเหตุหรือมีความอันตรายสูง เช่น การทำงานบนที่สูง การทำงานในที่อับอากาศ ก่อนเริ่มปฏิบัติในแต่ละวันจะต้องขออนุญาตก่อนเริ่มงาน เพื่อให้เจ้าหน้าที่ควบคุมงานของ ทอท. ได้ตรวจสอบความปลอดภัยก่อนเริ่มงาน โดยมีขั้นตอนการทำงานดังนี้

3.11.1 การทำงานที่เกิดความร้อนและประกายไฟ (Hot Work Permit)

1. ผู้ควบคุมงานต้องผ่านการอบรมหรือมีความรู้ในเรื่องการทำงานที่เกิดความร้อนและประกายไฟ (Hot Work)

2. ผลการตรวจวัด % LEL ต้องเป็น 0% LEL จึงจะอนุญาต และให้ทำการวัดเป็นระยะ

3. ผู้รับเหมาต้องจัดเตรียมพนักงานเฝ้าในบริเวณการทำงานดังกล่าวอย่างน้อย 1 คนต่อ 1 งาน เพื่อป้องกันการเกิดเหตุเพลิงไหม้

4. เตรียมถังดับเพลิง Fire Rating ไม่น้อยกว่า 10A 20B ขนาดไม่ต่ำกว่า 15 ปอนด์ ให้เพียงพอ

5. งานเชื่อม ตัด เจียร จะต้องติดตั้งผ้ากันไฟซึ่งทนไฟได้อย่างน้อย 500 องศาเซลเซียส และต้องอยู่ในสภาพดี ไม่มีวัสดุที่เป็นพลาสติกหรือไม่มีวัสดุที่ทำจาก Asbestos โดยเก็บใบรับรองไว้ให้สามารถตรวจสอบได้

6. เครื่องยนต์ทั้งหมดจะต้องติดตั้งอุปกรณ์ป้องกันประกายไฟ (Exhaust Spark Arrestor) ที่ปล่องท่อไอเสียและต้องได้รับการตรวจสอบจากเจ้าหน้าที่ควบคุมงาน โดยบริษัทผู้รับเหมาต้องดูแลความสะอาดของ

1 2 3 4 เครื่องกัน.....

เครื่องกันประกายไฟทุกครั้งก่อนใช้งาน เพื่อป้องกันไม่ให้มีเขม่าควันสะสมเพราะอาจเกิดการลัดไฟได้


3.11.2 ความปลอดภัยสำหรับงานที่อับอากาศ (Confined Space)

1. ผู้ที่เข้าทำงานในที่อับอากาศทุกคน (รวมถึงพนักงาน ทอท.) จะต้องขออนุญาตทำงานในที่อับอากาศ
2. ผู้ช่วยเหลื่องานในที่อับอากาศ (Confined Space Standby Man) จะต้องใช้ผู้ช่วยเหลื่อที่ผ่านการอบรมตามกฎหมาย และตามข้อกำหนดของ ทอท. อย่างน้อย 1 คนต่อ 1 ช่องทางเข้าออก
3. ที่อับอากาศในอุปกรณ์ที่มี Toxic Gas ต้องกำหนดให้มีการตรวจวัดบรรยากาศที่เป็นอันตรายนั้น ๆ โดยในการเข้าทำงาน Confined Space ครั้งแรก จะต้องรอผล LAB ซึ่งจะต้องไม่มี Toxic Gas ตกค้าง จึงจะสามารถเข้าดำเนินการได้
4. ผู้รับเหมาต้องเตรียมไฟแสงสว่างที่ใช้ในที่อับอากาศที่มีแรงดันไฟฟ้าไม่เกิน 24 Volt (AC/DC) โดยต้องจัดเตรียมหม้อแปลงแรงดันไฟฟ้าให้พร้อม ผู้รับเหมาต้องเตรียม Air Blower หรือ Exhaust Fan หรือ Air Ejector ที่ใช้ในการระบายอากาศ (Ventilation) ในที่อับอากาศเอง
5. ห้ามผู้รับเหมาใช้ระบบ Utility เช่น ไฟฟ้า ลม ไนโตรเจน เป็นต้น ของ ทอท. โดยผู้รับเหมาจะต้องจัดเตรียมระบบ Utility ต่าง ๆ เอง หรือหากจำเป็นต้องใช้ของ ทอท. จะต้องได้รับอนุญาตจาก ทอท. ก่อนทุกครั้ง
6. ผู้รับเหมาต้องมีใบรายชื่อของผู้ที่จะเข้าทำงานในที่อับอากาศที่ผ่านการอบรมอย่างถูกต้อง แสดงที่ทางเข้าที่อับอากาศ พร้อมกับแขวนบัตรประจำตัวที่ทางเข้าที่อับอากาศให้สามารถตรวจสอบได้
7. ผู้เข้าปฏิบัติงานในที่อับอากาศที่เป็นพนักงานของ ทอท. และผู้รับเหมา ต้องผ่านการอบรมและตรวจสุขภาพตามที่กำหนด
8. กรณีจำเป็นต้องใช้เครื่องช่วยหายใจแบบอากาศอัด (Breathing Apparatus : BA) ในการเข้าที่อับอากาศ ให้ใช้การส่งผ่านอากาศจากถังอัดอากาศเท่านั้น ห้ามใช้อากาศจากเครื่องอัดอากาศ (Air Compressor)

3.11.3 ความปลอดภัยในการทำงานบนที่สูง

งานบนที่สูง หมายถึง การทำงานบนที่สูงจากพื้นตั้งแต่ 2 เมตรขึ้นไป โดยจะต้องปฏิบัติตามข้อกำหนดดังต่อไปนี้

1. การทำงานบนที่สูงที่มีผู้ปฏิบัติงานเกิน 2 คน ต้องจัดให้มีนั่งร้าน
2. การทำงานบนที่สูงที่ใช้ผู้ปฏิบัติงาน ณ จุดนั้นไม่เกิน 2 คน อาจไม่จำเป็นต้องจัดให้มีนั่งร้าน โดยอาจใช้อุปกรณ์ความปลอดภัยอื่น ๆ ได้ เช่น บันได รถกระเช้า กระเช้า ฐานรอง Hanger Roller เป็นต้น ยกเว้นการทำงานบนที่สูงมากกว่า 4 เมตรและไม่ได้ใช้นั่งร้านตามที่กำหนด จะต้องใช้เข็มขัดนิรภัยแบบเต็มตัว (Full Body Harness (Double Lanyard)) หรือสายช่วยชีวิตที่ตรึงกับส่วนของโครงสร้างที่มีความมั่นคงแข็งแรงเพิ่มขึ้นอีกด้วย
3. ห้ามแรงงานหญิงปฏิบัติงานบนที่สูง

1 2 3 4. กรณี...


4. กรณีด้านล่างเป็นทางสัญจร ต้องจัดทำขायนิรภัยป้องกันวัสดุ เครื่องมือต่าง ๆ ที่อาจจะตกลงไปถูกผู้ปฏิบัติงานที่ทำงานหรือผู้สัญจรด้านล่าง
5. จัดทำป้ายเตือนหรือล้อมเชือกป้องกันไม่ให้คนเข้าไปในที่ซึ่งเสี่ยงต่อการถูกวัสดุสิ่งของหล่นใส่
6. ผู้ปฏิบัติงานอยู่ด้านบนพึงระลึกไว้เสมอว่าอาจมีคนกำลังทำงานอยู่ข้างล่างตลอดเวลา
7. วัสดุ อุปกรณ์ และเครื่องมือต่าง ๆ ที่ใช้ในการปฏิบัติงานอยู่ด้านบนต้องจัดการให้เรียบร้อย
8. การขนย้ายวัสดุ อุปกรณ์ ให้ใช้เชือกผูกแล้วดึงหรือหย่อนลงมา ห้ามโยนหรือขว้างลงมาจากด้านบน
9. ขณะที่ฝนตก ลมแรง หรือพายุฝนฟ้าคะนอง ให้หยุดการปฏิบัติงานบนที่สูงทันที

3.11.4 ความปลอดภัยในการติดตั้ง การใช้ และการรื้อถอนนั่งร้าน (Scaffolding)

การติดตั้ง การใช้ และการรื้อถอนนั่งร้านให้ปฏิบัติตามขั้นตอนการดำเนินงานการควบคุมการใช้นั่งร้าน ซึ่งมีข้อกำหนดสำคัญดังต่อไปนี้





1. ก่อนการติดตั้ง/รื้อถอนนั่งร้าน ให้แจ้งเจ้าหน้าที่ควบคุมงานหรือเจ้าหน้าที่ความปลอดภัยในการทำงานเพื่อตรวจสอบความปลอดภัย
2. ทำการติดตั้งนั่งร้านตามมาตรฐานที่กำหนด และแขวนป้ายแจ้ง “กำลังติดตั้งนั่งร้าน” ขณะทำการติดตั้งนั่งร้าน พร้อมทั้งกันเขตปฏิบัติงานให้ชัดเจนจากระยะไกล โดยเฉพาะอย่างยิ่ง เมื่ออยู่ในเส้นทางสัญจร
3. เมื่อติดตั้งนั่งร้านเสร็จแล้วให้แจ้งผู้ควบคุมงานของ ทอท. เพื่อตรวจสอบความปลอดภัยร่วมกับพนักงานของบริษัทผู้รับเหมาที่ทำหน้าที่ดูแลนั่งร้าน หากตรวจสอบผ่านจะอนุญาตให้เริ่มงานได้
4. การรื้อถอนนั่งร้านให้แจ้งผู้ควบคุมงานของ ทอท. เพื่อตรวจสอบความปลอดภัยร่วมกับพนักงานของบริษัทผู้รับเหมาที่ทำหน้าที่ดูแลนั่งร้าน ผู้ควบคุมงานของบริษัทผู้รับเหมาต้องอยู่ควบคุมงานรื้อถอนจนกระทั่งแล้วเสร็จ
5. การติดตั้งนั่งร้านที่มีความสูงเกิน 21.00 เมตรขึ้นไป ต้องจัดให้วิศวกรที่มีใบประกอบวิชาชีพวิศวกรรมควบคุมสาขาวิศวกรรมโยธาเป็นผู้ออกแบบ คำนวณ และตรวจสอบ
6. การปฏิบัติงานบนนั่งร้านที่อยู่ด้านบนของทางเดินหรือถนน ต้องติดตาข่ายกันของตกหรือกันเชือกธงแดงติดป้ายเตือน

3.11.5 ความปลอดภัยในการทำงานขุด

การทำงานขุด ผู้รับเหมาจะต้องปฏิบัติงานตามข้อกำหนดสำคัญดังต่อไปนี้

1. ก่อนเริ่มงานขุดหรือตอกเสาเข็มใด ๆ จะต้องแจ้งเจ้าของพื้นที่ทราบ เมื่อได้รับการอนุญาตแล้วจึงเริ่มงานขุดได้
2. ผู้ปฏิบัติงานต้องศึกษารายละเอียด ขอบเขต วิธีการขุดเจาะ ให้เข้าใจ และดำเนินการขุดเจาะภายใต้การควบคุมดูแลของผู้ควบคุมงาน และตามวิธีการที่กำหนด

3. หากพบสิ่ง...

1  2  3  4 

4. หากพบสิ่งผิดปกติ เช่น แผ่นอิฐ หรือสิ่งบดบังที่แสดงว่ามีท่อหรือสายไฟใต้ดิน บริเวณนั้น ให้รีบแจ้งผู้ควบคุมงานชุดและหยุดการดำเนินการหน้างานไว้ก่อนจนกว่าผู้ควบคุมงานชุดสั่งการต่อไป และต้องทำเครื่องหมายหรือป้ายเตือนให้ทราบว่ามีท่อหรือสายไฟใต้ดินบริเวณนั้น

3.11.6 ความปลอดภัยในการทำงานยกอุปกรณ์ด้วยปั้นจั่น (Crane)

การใช้ปั้นจั่นในงานยกอุปกรณ์หรือเครื่องจักร ให้ปฏิบัติตามขั้นตอนการดำเนินงาน ยกอุปกรณ์ด้วยปั้นจั่น (Crane) โดยมีข้อกำหนดสำคัญดังต่อไปนี้



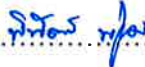

1. ปั้นจั่น (Crane) และอุปกรณ์ช่วยยกต่าง ๆ ต้องผ่านการตรวจสอบและทดสอบจากวิศวกรเรียบร้อยแล้ว
2. ผู้บังคับปั้นจั่น ผู้ให้สัญญาณผู้บังคับปั้นจั่น ผู้ควบคุมงาน และผู้ผูกมัดยึดเกาะวัสดุ ต้องผ่านการอบรมตามที่กฎหมายกำหนด
3. ผู้ควบคุมงานยกต้องตรวจสอบน้ำหนักของอุปกรณ์ที่จะทำการยก และอุปกรณ์การยึดเกาะให้แน่นหนา
4. ผู้ควบคุมงานต้องอยู่ควบคุมระหว่างการทำงานจนกระทั่งการยกเคลื่อนย้ายเสร็จสิ้น

3.11.7 ความปลอดภัยในการใช้ถังบรรจุก๊าซแรงดัน

ผู้รับเหมาต้องปฏิบัติตามกฎระเบียบ และวิธีปฏิบัติเพื่อความปลอดภัย ดังนี้

1. ถังและอุปกรณ์ที่ใช้สำหรับบรรจุก๊าซภายใต้ความดันจะต้องมีการตรวจสอบและใช้งานตามมาตรฐานอุตสาหกรรม
2. ห้ามใช้ก๊าซออกซิเจนแทน Compressed Air เป็นอันตราย และห้ามปล่อยก๊าซออกซิเจนออกมาในพื้นที่บริเวณที่จำกัด
3. ห้ามเก็บถังก๊าซไวใกล้อุปกรณ์ที่ร้อน หรือไปสัมผัสกับวงจรไฟฟ้า ต้องวางไว้ในพื้นที่ซึ่งมีฐานรองรับมั่นคงโดยจะต้องใส่ฝาครอบ Safety Cap ครอบไว้เมื่อไม่ได้ต่อสายใช้
4. การเคลื่อนย้ายถังก๊าซ จะต้องใช้รถเข็นที่ออกแบบเฉพาะ มีผู้ผูกมัดด้วยโซ่ยึดของแต่ละถัง ทั้งด้านล่างและด้านบน ยึดถังไว้ได้มั่นคงในลักษณะตั้งตรง
5. ถังก๊าซออกซิเจนต้องเก็บแยกห่างจากถังก๊าซอะเซทิลีนหรือก๊าซไวไฟอื่นอย่างน้อย 6 เมตร หรือมีผนังสูงไม่น้อยกว่า 1.5 เมตรทำด้วยวัสดุไม่ติดไฟวางกันอยู่
6. ในกรณีที่มีการเก็บรักษากลังก๊าซหลาย ๆ ชนิดภายในบริเวณเดียวกัน ผู้รับเหมาต้องจัดแยกถังก๊าซออกเป็นหมวดหมู่ไม่ให้ปะปนกัน และต้องจัดให้มีป้ายแสดงให้ทราบว่าบริเวณใดเป็นที่เก็บรักษากลังก๊าซชนิดใด
7. ห้ามยกถังก๊าซโดยใช้ลวดสลิง เชือก หรือโซ่ ถ้ามีความจำเป็นต้องยกหรือส่งก๊าซให้ใช้รถยก โดยวางบนพื้นรองมีขอบกันตก และมีผู้ควบคุมดูแลอย่างใกล้ชิด
8. ห้ามกระแทกถังก๊าซหรือก่อให้เกิดการกระทบกันเอง ซึ่งอาจทำให้วาล์วหักได้

9. เมื่อต้องวาง...

1  2  3  4 

9. เมื่อต้องวางสายออกซิเจนหรือสายก๊าซข้ามทางผ่าน ต้องแขวนห้อยไว้สูงเหนือศีรษะ หรือต้องไข้ไม่วางกันทั้งสองข้างเพื่อกันรบกวน

10. ห้ามนำถังก๊าซไปไว้ใน Vessel ยกเว้นกรณีที่น่าไปใช้งานในถังขนาดใหญ่ที่มีการระบาย อากาศที่ดี

11. สายที่ต่อจากถังก๊าซต้องมีสภาพดี ไม่มีรูรั่วหรือแตกหัก การต่อเข้ากับถังก๊าซต้องให้สนิท แน่นโดยใช้แหวนหรือ Clamp รัด

3.12 การตรวจสอบ ติดตาม การดำเนินการด้านความปลอดภัยในการทำงานของบริษัทผู้รับเหมา

3.12.1 บริษัทผู้รับเหมาจะต้องส่งรายงานด้านความปลอดภัยในการทำงานให้ ทอท. ทราบประจำ ทุกเดือน หรือตามระยะเวลาที่ ทอท. กำหนด ซึ่งมีหัวข้อที่สำคัญประกอบด้วย

- ระยะเวลาเริ่มงานและสิ้นสุดงานตามสัญญา
- จำนวนพนักงานที่เข้ามาปฏิบัติงานในพื้นที่ ทอท.
- รายงานการประสออุบัติเหตุจากการทำงาน (กรณีมีอุบัติเหตุจากการทำงานเกิดขึ้น)
- รายงานเหตุการณ์ผิดปกติ หรือรายงานความเสียหายของอุปกรณ์

ทอท. จะใช้รายงานนี้ในการประเมินผลด้านความปลอดภัยในการทำงานของบริษัทผู้รับเหมา โดยอาจจะใช้เป็นเงื่อนไขในการพิจารณาคัดเลือกบริษัทผู้รับเหมาเข้ามาทำงานในงานต่อ ๆ ไป

3.12.2 การตรวจสอบความปลอดภัยโดยหัวหน้างานและเจ้าหน้าที่ความปลอดภัยในการทำงานของ ผู้รับเหมา จะต้องดำเนินการตรวจสอบติดตามความปลอดภัยในงานที่ควบคุมดูแลทุกงานอย่างต่อเนื่อง




3.12.3 การตรวจสอบความปลอดภัย จะต้องตรวจสอบทั้งสภาพการทำงานและพฤติกรรมการทำงานของผู้รับเหมา รวมถึงการดำเนินการตามมาตรการควบคุมความปลอดภัยต่าง ๆ ได้แก่

1. การขออนุญาตทำงานที่มีความเสี่ยงอันตรายในพื้นที่เขตการบิน หรือทำงานในพื้นที่หวงห้าม
2. การปฏิบัติตามขั้นตอนมาตรฐานวิธีการทำงานต่าง ๆ เช่น Job Method Statement, Job Safety Analysis (JSA) เป็นต้น
3. การสวมใส่อุปกรณ์ป้องกันอันตรายส่วนบุคคล (PPE) ของผู้ปฏิบัติงาน
4. การใช้ป้ายเตือนอันตรายและการปิดกั้นพื้นที่เสี่ยง
5. การรักษาความสะอาดและความเป็นระเบียบเรียบร้อย
6. การปฏิบัติเมื่อเกิดเหตุฉุกเฉิน
7. ความพร้อมของอุปกรณ์ เครื่องจักร เครื่องมือ ที่ใช้ในการทำงาน
8. พฤติกรรมความปลอดภัยในการทำงาน

ผลการตรวจสอบความปลอดภัยซึ่งมีข้อแก้ไขจะต้องดำเนินการติดตามให้ข้อแก้ไขนั้นได้รับการแก้ไขอย่างถูกต้อง และแจ้งเตือนหรือสื่อสารไปยังผู้ที่เกี่ยวข้องเพื่อป้องกันไม่ให้เกิดอุบัติเหตุจากการทำงานขึ้นอีก

kr

3.13 การปฏิบัติ....

1 {-o} 2  3  4 

3.13 การปฏิบัติตนเมื่อเกิดภาวะฉุกเฉิน

เมื่อได้ยินสัญญาณแจ้งเหตุฉุกเฉินหรือสัญญาณแจ้งเหตุเพลิงไหม้ ให้ผู้รับเหมาทั้งหมดทุกพื้นที่ต้องปฏิบัติดังนี้

1. หยุดการปฏิบัติงานทันทีเมื่อได้ยินเสียงสัญญาณ
2. ปิดสวิตช์อุปกรณ์ไฟฟ้า หรือตัดเชื้อเพลิงที่แหล่งจ่าย เช่น ปิดวาล์วหัวถังแก๊สสำหรับงานตัดทุกจุด ทำการปิดสวิตช์แผงจ่ายไฟฟ้าทันที
3. ไปรวมกันที่จุดรวมพลตามจุดรวมพลที่กำหนด โดยการควบคุมดูแลของเจ้าหน้าที่ความปลอดภัยของผู้รับเหมาและหัวหน้าควบคุมงาน
4. หัวหน้างานหรือเจ้าหน้าที่ความปลอดภัยในการทำงานของบริษัทผู้รับเหมาจะต้องนับจำนวนคนและตรวจสอบรายชื่อ และให้แจ้งผลต่อเจ้าหน้าที่ความปลอดภัยในการทำงานของ ทอท. ทราบทันที
5. การกลับเข้าปฏิบัติงานต่อภายหลังเหตุการณ์ยุติ จะกระทำต่อเมื่อควบคุมสถานการณ์ได้แล้ว
6. บริเวณพื้นที่ที่เกิดความเสียหาย จำเป็นต้องคงสภาพไว้เพื่อรอการตรวจสอบ ห้ามบุคคลอื่นที่ไม่เกี่ยวข้องเข้าไปในพื้นที่ดังกล่าว
7. การตอบโต้ภาวะฉุกเฉินเป็นความรับผิดชอบหลักของพนักงาน ทอท. ที่จะควบคุมสถานการณ์ที่เกิดขึ้น และอาจร้องขอกำลังสนับสนุนจากบริษัทผู้รับเหมาเกี่ยวกับวัสดุ อุปกรณ์ หรือกำลังคน

3.14 การรายงานและการสอบสวนอุบัติเหตุ/เหตุการณ์ผิดปกติ





1. บริษัทผู้รับเหมาจะต้องรายงานการเกิดอุบัติเหตุ และเหตุการณ์ผิดปกติที่เกิดขึ้นในระหว่างการทำงานด้วยวาจาแก่เจ้าหน้าที่ควบคุมงานของ ทอท. โดยเร็ว และต้องตามด้วยรายงานอย่างเป็นทางการ
2. บริษัทผู้รับเหมาจะต้องยินยอมและให้ความสะดวกแก่พนักงาน ทอท. ในการเข้าร่วมในการตรวจสอบเพื่อวิเคราะห์หาสาเหตุของการเกิดอุบัติเหตุและเหตุการณ์ผิดปกตินั้น ๆ
3. บริษัทผู้รับเหมาต้องสรุปรายงานการเกิดอุบัติเหตุหรือการเจ็บป่วยจากการทำงาน และจำนวนชั่วโมงการทำงานส่ง ทอท. ทุกเดือน
4. ผู้รับเหมาต้องหาแนวทางแก้ไข ป้องกัน ต้องติดตามและรายงานผลการดำเนินการแก้ไขป้องกันตามระยะเวลาที่กำหนดในรายงานการสอบสวนฯ และสื่อสารสิ่งที่ได้เรียนรู้ของอุบัติเหตุการณ์ให้กับ ทอท. หรือผู้ที่เกี่ยวข้องทราบ
5. บริษัทผู้รับเหมาต้องปฏิบัติตามกฎหมายในเรื่องความปลอดภัยในการทานที่เกี่ยวข้องทุกระดับ

3.14งานจัดการสภาพแวดล้อมและสุขภาพ

- 1.การวางแผนผังโครงการของอาคารให้เหมาะสม สอดคล้องกับขั้นตอนการทำงาน และมาตรการความปลอดภัย
- 2.กำหนดบริเวณเขตก่อสร้างโดยกันเขตด้วยวัสดุที่เหมาะสมตามลักษณะงานสูงไม่น้อยกว่า 2 เมตร ที่มั่นคงแข็งแรงไว้ตลอดแนวเขตก่อสร้างหรือตามผู้ควบคุมงานกำหนด และจัดทำป้าย “เขตก่อสร้าง”
- 3.มีแสงสว่างที่เหมาะสม และติดตั้งในจุดที่เหมาะสม

dr

4.จัดทำ...

1  2  3  4 

4. จัดทำรูปแบบเขตก่อสร้างให้มีลักษณะที่เป็นมิตรกับสิ่งแวดล้อม และพื้นที่ข้างเคียง

5. ติดตั้งป้ายเตือนและป้ายบังคับในเขตก่อสร้างเพื่อความปลอดภัย เช่น ให้อำนาจ ห้ามเข้า ให้สวมใส่ อุปกรณ์คุ้มครองความปลอดภัยส่วนบุคคล

6. ไม่อนุญาตให้คนงานเข้าพักอาศัยในอาคารซึ่งอยู่ในระหว่างการก่อสร้างหรือในเขตก่อสร้าง

7. ทางเข้า-ออก ไปยังสถานที่ทำงานมีความปลอดภัย เช่น ทางเดินไม่มีกองวัสดุ กีดขวาง ความสูงของทางเดินต้องมีความเหมาะสม

4. การควบคุมความปลอดภัยและป้องกันฝุ่นสำหรับงานตกแต่ง

4.1 การป้องกันการบุกรุกที่ข้างเคียง ผู้รับจ้างต้องจำกัดขอบเขตการก่อสร้าง และต้องป้องกันดูแลมิให้ลูกจ้างของตนบุกรุกที่ข้างเคียงของผู้อื่นโดยเด็ดขาด ผู้รับจ้างต้องเป็นผู้ออกค่าใช้จ่าย ค่าชดเชย รวมทั้งการแก้ไขให้คืนดีในเมื่อเกิดการเรียกร้องค่าเสียหายใดๆ ที่เกิดจากการกระทำของลูกจ้างของตนในกรณีที่ไม่บุกรุกที่ข้างเคียง





4.2 การป้องกันบุคคลภายนอกและอาคารข้างเคียง ผู้รับจ้างต้องป้องกันมิให้บุคคลภายนอก หรือผู้ที่มิได้รับอนุญาตจากผู้ควบคุมงานเข้าไปในบริเวณก่อสร้างตลอดระยะเวลาก่อสร้าง ทั้งในเวลากลางวันและกลางคืน ให้ผู้รับจ้างปฏิบัติตามข้อนี้อย่างเคร่งครัด เมื่อถึงเวลาเลิกงานก่อสร้างในแต่ละวัน ให้ตัวแทนผู้รับจ้างตรวจตราให้ทุกคนออกไปจากอาคารที่ก่อสร้าง ยกเว้นยามรักษาการ หรือการทำงานล่วงเวลาของบุคคลที่ได้รับการอนุมัติแล้วเท่านั้น

4.3 การป้องกันสิ่งก่อสร้างที่มีอยู่เดิม

4.3.1 สิ่งก่อสร้างข้างเคียง ผู้รับจ้างต้องป้องกันมิให้เกิดความเสียหายใดๆ แก่สิ่งก่อสร้างข้างเคียงในระหว่างทำการก่อสร้าง หากเกิดความเสียหายขึ้นผู้รับจ้างจะต้องรับผิดชอบแก้ไข ซ่อมแซม ให้คืนอยู่ในสภาพเดิมโดยเร็ว ในกรณีที่ผู้ควบคุมงานเห็นว่า การป้องกันหรือการแก้ไขที่ผู้รับจ้างทำไว้ไม่เพียงพอ หรือไม่ปลอดภัย อาจออกคำสั่งให้ผู้รับจ้างแก้ไขหรือเพิ่มเติม ได้ตามความเหมาะสม

4.3.2 การป้องกันฝุ่นผู้รับจ้างต้องดำเนินการให้มีฝุ่นน้อยที่สุด รวมทั้งต้องมีมาตรการในการป้องกันพื้นที่บริเวณโดยรอบไม่ให้โดนฝุ่นหรือเกิดความสกปรกขึ้น เช่น ต้องมีการติดตั้งตาข่ายป้องกันฝุ่นครอบคลุมพื้นที่ก่อสร้าง เพื่อมิให้ฝุ่นฟุ้งกระจายสู่พื้นที่ข้างเคียง ใช้แผ่นพลาสติกคลุมรอบเพอร์นิเจอร์บริเวณใกล้เคียงไม่ให้โดนฝุ่น ซึ่งมาตรการดังกล่าวผู้รับจ้างต้องจัดทำเสนอต่อผู้ควบคุมงานไม่น้อยกว่า 7 วัน ก่อนเข้าดำเนินการ

๒


1  2  3  4 



บริษัท ท่าอากาศยานไทย จำกัด (มหาชน)
Airports of Thailand Public Company Limited

Rev.01

ข้อบังคับและคู่มือว่าด้วยความปลอดภัยในการทำงาน สำหรับผู้รับเหมา



ฝ่ายความปลอดภัยในการทำงานและอาชีวอนามัย

คำนำ

ตามกฎกระทรวงกำหนดมาตรฐานในการบริหารและการจัดการด้านความปลอดภัย อาชีวอนามัย และสภาพแวดล้อมในการทำงาน พ.ศ. 2549 หมวด 1 บททั่วไป ข้อ 4 ให้นายจ้างซึ่งมีผู้รับเหมาชั้นต้นหรือผู้รับเหมาช่วงเข้ามาปฏิบัติงานในสถานประกอบกิจการ จัดให้มีข้อบังคับและคู่มือว่าด้วยความปลอดภัยในการทำงานสำหรับผู้รับเหมาดังกล่าว เพื่อกำกับดูแลการดำเนินงานของผู้รับเหมาให้เป็นไปตามกฎกระทรวงนี้

ฝ่ายความปลอดภัยในการทำงานและอาชีวอนามัย (ฝปอ.) ได้จัดทำข้อบังคับและคู่มือว่าด้วยความปลอดภัยในการทำงานสำหรับผู้รับเหมา เพื่อควบคุมการปฏิบัติงานที่มีความเสี่ยงของผู้รับเหมาที่เข้ามาทำงานในพื้นที่ ทอท. ได้ใช้เป็นแนวทางในการดำเนินการเกี่ยวกับความปลอดภัยในการทำงานและปฏิบัติให้ถูกต้องครบถ้วนตามที่กฎหมายกำหนด

ฝ่ายความปลอดภัยในการทำงานและอาชีวอนามัย

ก.ย.61

ข้อบังคับและคู่มือว่าด้วยความปลอดภัยในการทำงานสำหรับผู้รับเหมา (เพื่อควบคุมการปฏิบัติงานที่มีความเสี่ยง)

1. วัตถุประสงค์

ข้อบังคับและคู่มือว่าด้วยความปลอดภัยในการทำงานสำหรับผู้รับเหมา เพื่อควบคุมการปฏิบัติงานที่มีความเสี่ยงฉบับนี้ จัดทำขึ้นเพื่อให้ผู้รับเหมาขั้นต้นและผู้รับเหมาช่วงที่เข้ามาทำงานในพื้นที่ ทอท. ได้ใช้เป็นแนวทางในการดำเนินการเกี่ยวกับความปลอดภัยในการทำงานและปฏิบัติได้ถูกต้อง ครบถ้วน ตามที่กฎหมายกำหนด โดยมีรายละเอียดที่สำคัญคือ ข้อปฏิบัติด้านความปลอดภัยในการทำงานของงานที่มีความเสี่ยงต่ออันตรายต่างๆ และเสี่ยงต่อการเกิดอัคคีภัย ข้อห้าม และข้อแนะนำในการปฏิบัติงานที่ปลอดภัย รวมถึงการรายงานการเกิดอุบัติเหตุของผู้รับเหมาให้ ทอท. ทราบ

2. เอกสารอ้างอิง

1. กฎกระทรวงกำหนดมาตรฐานในการบริหารและการจัดการด้านความปลอดภัย อาชีวอนามัย และสภาพแวดล้อมในการทำงาน พ.ศ.2549
2. กฎกระทรวงกำหนดมาตรฐานในการบริหารและการจัดการด้านความปลอดภัย อาชีวอนามัย และสภาพแวดล้อมในการทำงานเกี่ยวกับงานก่อสร้าง พ.ศ.2551
3. กฎกระทรวงกำหนดมาตรฐานในการบริหารและการจัดการด้านความปลอดภัย อาชีวอนามัย และสภาพแวดล้อมในการทำงานเกี่ยวกับเครื่องจักร ปั่นจั่น และหม้อน้ำ พ.ศ.2552
4. กฎกระทรวงกำหนดมาตรฐานในการบริหารและการจัดการด้านความปลอดภัย อาชีวอนามัย และสภาพแวดล้อมในการทำงานเกี่ยวกับไฟฟ้า พ.ศ.2558
5. พระราชบัญญัติความปลอดภัย อาชีวอนามัย และสภาพแวดล้อมในการทำงาน พ.ศ.2554

3. การดำเนินการด้านความปลอดภัยในการทำงาน

3.1 การดำเนินการของบริษัทผู้รับเหมา

3.1.1 บริษัทผู้รับเหมาต้องปฏิบัติตามกฎหมายความปลอดภัยในการทำงานที่เกี่ยวข้องทุกฉบับอย่างเคร่งครัด ทั้งนี้เพื่อให้เกิดความปลอดภัยในการทำงานของพนักงานและผู้ที่เกี่ยวข้อง

3.1.2 บริษัทผู้รับเหมาต้องจัดให้มีเจ้าหน้าที่ความปลอดภัยในการทำงานระดับต่างๆ และทำหน้าที่ตามที่กฎกระทรวงกำหนดมาตรฐานในการบริหารและการจัดการด้านความปลอดภัย อาชีวอนามัย และสภาพแวดล้อมในการทำงาน พ.ศ. 2549 กำหนดไว้

3.1.3 บริษัทผู้รับเหมาต้องจัดให้พนักงานหรือผู้ปฏิบัติหน้าที่ควบคุมเครื่องจักร ปั่นจั่น หม้อน้ำ การทำงานบนที่สูงและผู้ที่ต้องลงไปทำงานในที่อับอากาศ หรือลักษณะงานอื่นๆ ที่มีความเสี่ยงต่อการเกิดอันตรายต้องผ่านการฝึกอบรม ตามหลักเกณฑ์ วิธีการที่กฎหมายกำหนด

3.1.4 บริษัทผู้รับเหมาต้องจัดอุปกรณ์คุ้มครองความปลอดภัยส่วนบุคคลให้พนักงานของตน ได้สวมใส่ อย่างน้อยต้องได้มาตรฐานไม่ต่ำกว่าที่กฎหมายความปลอดภัยในการทำงานกำหนดไว้

3.1.5 บริษัทผู้รับเหมาต้องตรวจสอบการเกิดอุบัติเหตุจากการทำงานของพนักงานของตน เป็นประจำทุกเดือน และส่งรายงานให้ ฝปอ. ทราบ หากเกิดอุบัติเหตุจากการทำงานให้ส่งรายงานการเกิดอุบัติเหตุ ให้ ฝปอ. ทราบในทันทีหลังจากสอบสวนการเกิดอุบัติเหตุจากการทำงานในเบื้องต้นเรียบร้อยแล้ว โดยระบุถึง สาเหตุของการเกิดอุบัติเหตุ ลักษณะการเกิดอุบัติเหตุ ความเสียหายหรือการบาดเจ็บ จำนวนวันที่ต้องหยุดพัก รักษาตัว

3.1.6 บริษัทผู้รับเหมาต้องจัดเฉพาะบุคลากรที่มีความสามารถและประสบการณ์ที่เหมาะสม และมีทัศนคติที่ให้ความสำคัญต่อความปลอดภัยอย่างจริงจังมาทำงานนี้ โดยเฉพาะอย่างยิ่ง ผู้มีหน้าที่ควบคุมงาน ในสนาม ได้แก่ หัวหน้างาน (Foreman) , เจ้าหน้าที่ความปลอดภัย เป็นต้น

3.1.7 บริษัทผู้รับเหมาต้องประกาศเป้าหมายในเรื่องความปลอดภัยในการทำงานให้ชัดเจน และประกาศหรือแจ้งให้พนักงานทุกคนทราบ

3.2 การดำเนินการของหัวหน้างาน (Foreman)

3.2.1 กำกับดูแลและควบคุมการปฏิบัติงานของพนักงานอย่างใกล้ชิด ไม่ให้พนักงาน ปฏิบัติงานด้วยวิธีที่เสี่ยงต่อการเกิดอันตรายหรือการเกิดอุบัติเหตุ

3.2.2 ให้คำแนะนำแก่พนักงานในเรื่องวิธีการป้องกันอุบัติเหตุ และวิธีการทำงานที่ปลอดภัย

3.2.3 ควบคุมดูแลให้พนักงานสวมใส่อุปกรณ์ป้องกันอันตรายส่วนบุคคลตลอดเวลาที่ปฏิบัติงาน ที่มีความเสี่ยง

3.2.4 พิจารณามาตรการต่างๆ หรือทางเลือกอื่นๆ อยู่เสมอ ในการทำให้งานนั้นๆ มีความปลอดภัยกว่าเดิม หรือมีความเสี่ยงน้อยลงกว่าเดิม หากมีความเห็นว่ามาตรการที่มีอยู่ไม่เพียงพอ หรือไม่ แน่ใจว่าจะปลอดภัย ให้หยุดการทำงานนั้นและหาทางปรับปรุงวิธีการทำงานหรือสภาพแวดล้อมในการทำงาน เพื่อให้มีความปลอดภัยมากขึ้น

3.2.5 ไม่ปล่อยให้ผู้ปฏิบัติงานที่มีประสบการณ์น้อยในกิจกรรมใดๆ ทำกิจกรรมนั้นตามลำพัง เพราะอาจเกิดอุบัติเหตุจากการขาดความรู้หรือขาดประสบการณ์ได้

3.2.6 เอาใจใส่สังเกตสภาพร่างกายและสุขภาพพนักงานทุกคน ทุกวัน ทุกเวลา ถ้าร่างกาย ไม่พร้อม ควรให้เปลี่ยนงานหรือให้ไปพัก เช่น มีอาการมึนเมา หรือยังไม่สร้างเมา ไม่สบาย หน้ามืด เวียนหัว ฤทธิ์ยาแก้หวัด ยาแก้ไข้ ท้องเสีย อ่อนอนมาและต้องทำตัวให้ลูกน้องไม่กลัวที่จะแจ้งว่าไม่สบาย หรือไม่พร้อม

3.2.7 ตรวจสอบสภาพการทำงานจริงที่หน้างานอย่างสม่ำเสมอ แสดงให้ทุกคนประจักษ์ว่า หัวหน้างานมีความตั้งใจและเอาใจใส่อย่างจริงจังในการดำเนินการให้เกิดความปลอดภัยในการทำงานกับทุกคน

3.2.8 หมั่นเอาใจใส่ในรายละเอียดความปลอดภัย ของอุปกรณ์เครื่องมือเครื่องจักร ที่ใช้ในการปฏิบัติงาน โดยเฉพาะอย่างยิ่งประเด็นต่อไปนี้

- ระวัง อุปกรณ์/สิ่งปลูกสร้างชั่วคราวทั้งหลาย เช่น ไม้ขนหนู หรืออุปกรณ์อื่นๆ ที่นำสิ่งใกล้มือมาใช้ทดแทน
- เอาใจใส่เครื่องมือ อุปกรณ์ที่ถูกดัดแปลงแก้ไขมา เช่น สว่านหรือหินเจียรที่ถอดการ์ดครอบป้องกันสะเก็ดออก
- เน้นป้องกันการบาดเจ็บที่มีมือ ซึ่งมักเป็นการบาดเจ็บสูงสุดของงาน
- เอาใจใส่การทำงานของพาหนะเฉพาะกิจทั้งหลาย รถส่งของ รถส่งเครื่องมือ รถ Forklift รถเครนเล็ก ซึ่งมักถูกมองข้าม
- เตรียมอุปกรณ์ช่วยให้เพียงพอที่หน้างาน เช่น เชือก รอก ภาชนะช่วยขนเครื่องมือขึ้นลงที่สูง เพื่อลดโอกาสแก้ปัญหาเฉพาะหน้า

3.3 การดำเนินการก่อนเริ่มงาน

3.3.1 บริษัทผู้รับเหมาจะต้องแจ้งกำหนดเวลาที่จะมาเริ่มงาน ระยะเวลาในการเตรียมงาน รวมทั้งกำหนดเสร็จของงาน ก่อนการเริ่มงานตามสัญญา โดยบริษัทผู้รับเหมาต้องแจ้งชื่อพนักงานที่จะเข้ามาทำงาน ให้ทราบ เพื่อจัดทำบัตรอนุญาต และเพื่อให้เจ้าหน้าที่รักษาความปลอดภัยสามารถตรวจสอบได้ตลอดเวลาที่อยู่ในพื้นที่ ทอท.

3.3.2 บริษัทผู้รับเหมาจะต้องคัดสรรบุคลากรที่มีความรู้ ทักษะ ประสบการณ์การทำงานที่เกี่ยวข้อง มีความรู้และทัศนคติในเรื่องความปลอดภัยในการทำงาน เพื่อให้สามารถปฏิบัติงานได้อย่างปลอดภัย

3.3.3 บริษัทผู้รับเหมาในงานที่มีความเสี่ยงเฉพาะ พนักงานจะต้องได้รับการอบรมในเรื่องความปลอดภัยในการทำงานเกี่ยวกับงานเสี่ยงนั้นๆ โดยเฉพาะงานที่กฎหมายความปลอดภัยระบุไว้ให้ผู้ปฏิบัติงานจะต้องผ่านการฝึกอบรม เช่น การทำงานที่ทำให้เกิดความร้อนและประกายไฟ ตัด/เชื่อม/เจียร ในพื้นที่หวงห้าม หรือมีเชื้อเพลิง , การทำงานบนที่สูง , การทำงานในที่อับอากาศ , การทำงานที่ต้องใช้สารเคมีอันตราย , การทำงานเกี่ยวกับรังสี , การทำงานที่ต้องใช้เครื่องจักร ปั่นจั่น หม้อน้ำ รถ Forklift ฯลฯ

3.3.4 ผู้รับเหมาต้องจัดให้มีเจ้าหน้าที่ความปลอดภัยในการทำงาน (จป.) โดยให้มีจำนวน และประเภทของ จป. ไม่น้อยกว่ามาตรฐานตามที่กฎกระทรวงกำหนดมาตรฐานในการบริหารและการจัดการด้านความปลอดภัย อาชีวอนามัย และสภาพแวดล้อมในการทำงาน พ.ศ.2549 กำหนด

3.3.5 ผู้รับเหมาที่มีลักษณะงานที่มีความเสี่ยงต่อการเกิดอุบัติเหตุหรืออันตราย และไม่เป็นประเภทกิจการตามข้อกำหนดของ กม. (ข้อ 3.3.4) ต้องจัดให้มีเจ้าหน้าที่ความปลอดภัยในการทำงาน ดังนี้

ลูกจ้าง 2-19 คน	จป.หัวหน้างาน
ลูกจ้าง 20-49 คน	จป.หัวหน้างาน จป.บริหาร
ลูกจ้าง 50-99 คน	จป.เทคนิคขั้นสูง/เทคนิค จป.หัวหน้างาน จป.บริหาร
ตั้งแต่ลูกจ้าง 100 คนขึ้นไป	จป.วิชาชีพ/เทคนิคขั้นสูง จป.หัวหน้างาน จป.บริหาร

3.3.6 ผู้รับเหมาที่มีลักษณะงานที่**ไม่มีความเสี่ยง**ต่อการเกิดอุบัติเหตุหรืออันตราย (ผลการประเมินความเสี่ยงตามหลักการ OHSAS 18001) เช่น งานเอกสาร งานด้านวิชาการ งานบริการที่ไม่มีความเสี่ยง ฯลฯ ต้องจัดให้มีเจ้าหน้าที่ความปลอดภัยในการทำงานระดับหัวหน้างาน (จป. หัวหน้างาน)

3.4 การผ่านเข้า – ออกพื้นที่

3.4.1 การเข้า - ออกเพื่อปฏิบัติงานในพื้นที่ ทอท. บริษัทผู้รับเหมาต้องใช้ประตูและเส้นทางที่กำหนดให้เท่านั้น

3.4.2 ให้ความร่วมมือกับเจ้าหน้าที่รักษาความปลอดภัยและปฏิบัติตามมาตรการรักษาความปลอดภัยอย่างเคร่งครัด

3.5 บัตรรักษาความปลอดภัย

เส้นทางและประตูผ่านเข้า – ออกจะมีมาตรการรักษาความปลอดภัยอย่างเคร่งครัด ควบคุมโดยเจ้าหน้าที่รักษาความปลอดภัย บุคคลที่จะเข้ามาในพื้นที่ ทอท. ได้จะต้องติดบัตรรักษาความปลอดภัยของ ทอท. ไว้ที่เสื้อในจุดที่มองเห็นได้ง่ายและชัดเจนตลอดเวลา พร้อมให้เจ้าหน้าที่รักษาความปลอดภัยตรวจสอบได้ตลอดเวลาที่เข้ามาปฏิบัติงานในพื้นที่ ทอท.

3.6 การผ่านเข้า-ออกของรถยนต์

การผ่านเข้า - ออกของยานพาหนะต้องปฏิบัติตามดังนี้

3.6.1 ยานพาหนะที่จะผ่านเข้า- ออกทุกคันจะต้องผ่านการตรวจสอบตามมาตรการรักษาความปลอดภัย

3.6.2 ผู้ขับขี่ต้องมีใบอนุญาตขับขี่รถยนต์ถูกต้องตามประเภทรถที่กฎหมายกำหนดและห้ามขับรถด้วยความเร็วเกินกว่าที่ ทอท. กำหนด

3.6.3 ยานพาหนะที่ผ่านเข้า – ออกในพื้นที่หวงห้าม หรือเขตการบิน ต้องปฏิบัติตามระเบียบและข้อบังคับของ ทอท. อย่างเคร่งครัด ผู้ขับขี่ต้องผ่านการอบรมการขับขี่ยานพาหนะในเขตลานจอดอากาศยาน

3.7 พื้นที่ห้ามทำให้เกิดประกายไฟและเขตห้ามสูบบุหรี่

บริเวณพื้นที่หวงห้าม พื้นที่เขตการบิน หรือพื้นที่ที่กำหนดว่าห้ามทำให้เกิดความร้อนและประกายไฟ เช่น บริเวณสถานที่เก็บเชื้อเพลิง สารเคมี สารไวไฟ ฯลฯ เป็นบริเวณที่ต้องห้ามทำให้เกิดความร้อนและประกายไฟ ห้ามสูบบุหรี่อย่างเด็ดขาด ยกเว้นในบริเวณที่อนุญาตในอาคาร (โปรดสังเกตเครื่องหมายการอนุญาตและห้ามสูบบุหรี่) ข้อปฏิบัตินี้จะต้องถือปฏิบัติอย่างเคร่งครัด

3.7.1 ไม่ขีดหรืออุปกรณ์ที่อาจก่อให้เกิดความร้อน ประกายไฟ โทรศัพท์มือถือ วิทยูติดตามตัวรวมทั้งอุปกรณ์จุดบุหรี่ในรถยนต์ ห้ามนำเข้าไปในพื้นที่หวงห้ามดังกล่าวข้างต้นอย่างเด็ดขาด หากติดตัวมาจะต้องนำไปฝากไว้กับเจ้าหน้าที่รักษาความปลอดภัยที่ประตูทางเข้าพื้นที่หวงห้าม

3.7.2 ทอท. อนุญาตให้สูบบุหรี่ในบริเวณที่จัดไว้ให้เท่านั้น

3.8 ข้อบังคับเพื่อความปลอดภัยในการทำงาน

3.8.1 ผู้รับเหมาทุกคนจะต้องคำนึงถึงเรื่องความปลอดภัยในการทำงาน และใช้ความระมัดระวังในการทำงานที่มีความเสี่ยงอันตราย

3.8.2 หากไม่แน่ใจว่างานที่จะทำมีความปลอดภัยเพียงพอหรือไม่ ต้องหยุดการทำงานดังกล่าวทันที และปรับปรุง ซ่อมแซม เครื่องมือ อุปกรณ์การทำงาน หรือเปลี่ยนวิธีการทำงานใหม่ ให้แน่ใจว่ามีความปลอดภัยเพียงพอแล้ว จึงจะเริ่มทำงานต่อไปได้

3.8.3 ต้องมีความเข้าใจในงานที่ทำอย่างแท้จริง โดยเฉพาะงานที่ได้รับมอบหมายใหม่ หากผู้รับเหมาไม่เข้าใจขั้นตอนการทำงานจะต้องหยุดทำงานและสอบถามให้เข้าใจวิธีการทำงานนั้น

3.8.4 ผู้รับเหมาจะต้องคุ้นเคยกับสถานที่เก็บอุปกรณ์ด้านความปลอดภัยและอุปกรณ์ดับเพลิงในบริเวณที่ตนเองทำงาน

3.8.5 ผู้รับเหมาจะต้องทราบตำแหน่งของทางออกฉุกเฉินในบริเวณที่ทำงาน

3.8.6 ผู้รับเหมาต้องสวมใส่อุปกรณ์ป้องกันอันตรายส่วนบุคคล ตามความจำเป็นของงานให้ครบถ้วนตลอดเวลาที่ทำงาน

3.8.7 อุปกรณ์ป้องกันอันตรายส่วนบุคคลที่นำมาใช้ต้องมีมาตรฐานตามที่กฎหมายกำหนดหรือมีมาตรฐานสากลรับรอง

3.8.8 การทำงานบนที่สูงจะต้องใช้ Safety Harness (Double lanyard) ในกรณีทำงานบนที่สูงที่มีพื้นที่ยื่นคางและมีการแกว่งตัวที่มั่นคง ให้พิจารณาใช้ Safety belt ตามความเหมาะสม

3.8.9 งานเกี่ยวกับเครื่องเชื่อมไฟฟ้า เครื่องเชื่อมแก๊ส รถยก หรือเครื่องจักรใดที่ ทอท. หรือกฎหมายกำหนด ผู้ใช้งานต้องผ่านการอบรมตามหลักเกณฑ์ที่กำหนด

3.8.10 การติดตั้ง การซ่อมแซม หรือการตรวจสอบเครื่องจักรหรือเครื่องป้องกันอันตรายของเครื่องจักร ต้องติดป้ายแสดงการดำเนินการให้เข้าใจง่ายและเห็นชัดเจน

3.9 อุปกรณ์ดับเพลิง

ผู้รับเหมาที่ทำงานเชื่อม งานเจียร งานที่เกิดประกายไฟ ในทุกพื้นที่ งานที่ใช้เครื่องยนต์ และงานอื่นๆ ที่ใช้ หรือทำให้เกิดความร้อนเฉพาะในเขตหวงห้ามต้องจัดเตรียมอุปกรณ์ดับเพลิงชนิดเคมีแห้ง (Dry Chemical Fire Extinguisher) ขนาดไม่น้อยกว่า 15 ปอนด์ และต้องมีมาตรฐานขั้นต่ำเป็น 6A 20B และจะต้องผ่านการตรวจสอบจากฝ่ายดับเพลิงหรือเจ้าหน้าที่ความปลอดภัยในการทำงาน โดยถึงดับเพลิงที่ผ่านการตรวจสอบ จะมีป้ายบอกสถานะพร้อมใช้ หากผู้แทนของบริษัทฯตรวจสอบอุปกรณ์ดับเพลิงแล้ว พบว่าอุปกรณ์ดับเพลิงดังกล่าวอยู่ในสภาพไม่ดี หรือปริมาณน้อยกว่ากำหนด บริษัทฯ จะไม่อนุญาตให้เริ่มงาน

ข้อกำหนดอื่นๆ ในการใช้อุปกรณ์ดับเพลิง

- อุปกรณ์ดับเพลิงจะต้องตั้งไว้กับบริเวณที่ปฏิบัติงาน ซึ่งสามารถนำมาใช้ได้ทันทีเมื่อเกิดเหตุฉุกเฉิน
- ห้ามผู้รับเหมานำหรือยืมอุปกรณ์ดับเพลิงของ ทอท. ไปใช้ (ยกเว้นกรณีฉุกเฉิน) แต่ต้องแจ้งพนักงาน ทอท. หลังการใช้ทุกครั้ง
- ผู้รับเหมาจะต้องแจ้งพนักงาน ทอท. เมื่อมีการใช้อุปกรณ์ดับเพลิงทันทีที่เกิดขึ้น

3.10 อุปกรณ์ป้องกันอันตรายส่วนบุคคล (Personal Protective Equipment : PPE)

การเลือกใช้ การดูแล และบำรุงรักษาอุปกรณ์ป้องกันอันตรายส่วนบุคคล (PPE) ให้ปฏิบัติดังนี้

3.10.1 ผู้ปฏิบัติงานต้องสวมใส่อุปกรณ์ป้องกันอันตรายส่วนบุคคลตลอดเวลาการทำงานและเมื่ออยู่ในบริเวณที่ปฏิบัติงาน

3.10.2 เลือกใช้อุปกรณ์ป้องกันอันตรายส่วนบุคคล ให้เหมาะสมกับความเสี่ยง หรือตามที่กำหนดไว้ในใบอนุญาตการทำงานที่มีความเสี่ยงอันตราย

3.10.3 อุปกรณ์ป้องกันอันตรายส่วนบุคคลที่ใช้ต้องได้มาตรฐานรับรองอย่างน้อยตามที่กฎหมายกำหนด หรือจากหน่วยงานที่ทางราชการให้การยอมรับ

3.10.4 ตรวจสอบสภาพ และดูแลรักษาอุปกรณ์ป้องกันอันตรายส่วนบุคคลให้พร้อมใช้งานได้ดีอยู่เสมอ

3.10.5 ห้ามใช้แว่นตานิรภัยแบบเลนส์สีดำปฏิบัติงานในเวลากลางวัน

3.10.6 การทำงานบนที่สูงต้องใช้ Safety Harness

3.10.7 การใช้ตลับกรองสารเคมีต้องใช้ให้เหมาะสมกับความเสี่ยงของสารเคมีที่ใช้ในการทำงาน

3.11 ข้อปฏิบัติด้านความปลอดภัยในการทำงานที่มีความเสี่ยงอันตราย

การทำงานที่มีความเสี่ยงต่อการเกิดอุบัติเหตุหรือมีความอันตรายสูง เช่น การทำงานบนที่สูง การทำงานในที่อับอากาศ ก่อนเริ่มปฏิบัติในแต่ละวันจะต้องขออนุญาตก่อนเริ่มงาน เพื่อให้เจ้าหน้าที่ควบคุมงานของ ทอท. ได้ตรวจสอบความปลอดภัยก่อนเริ่มงาน โดยมีขั้นตอนการทำงานดังนี้

3.11.1 การทำงานที่เกิดความร้อนและประกายไฟ (Hot Work Permit)

1. ผู้ควบคุมงานต้องผ่านการอบรมหรือมีความรู้ในเรื่องการทำงานที่เกิดความร้อนและประกายไฟ (Hot Work)
2. ในพื้นที่ที่มีสารไวไฟต้องทำการตรวจวัด % LEL และผลการตรวจวัดต้องเป็น 0% LEL ถึงจะอนุญาต และทำการวัดเป็นระยะ
3. ผู้รับเหมาต้องจัดเตรียมพนักงานเฝ้าในบริเวณการทำงานดังกล่าวอย่างน้อย 1 คน ต่อ 1 งาน เพื่อป้องกันการเกิดเหตุเพลิงไหม้
4. เตรียมถังดับเพลิง Fire Rating ไม่น้อยกว่า 6A 20B ขนาดไม่ต่ำกว่า 15 ปอนด์ ให้เพียงพอ
5. งานเชื่อม ตัด เจียร จะต้องติดตั้งผ้ากันไฟซึ่งทนไฟ และต้องอยู่ในสภาพดี ไม่มีวัสดุที่เป็นพลาสติกหรือไม่มีวัสดุที่ทำจาก Asbestos โดยเก็บใบรับรองไว้ให้สามารถตรวจสอบได้

3.11.2 ความปลอดภัยสำหรับงานที่อับอากาศ (Confined Space)

- 1 ผู้ที่เข้าทำงานในที่อับอากาศทุกคน (รวมถึงพนักงาน ทอท.) จะต้องขออนุญาตทำงานในที่อับอากาศ
2. ผู้ช่วยเหลื่องานในที่อับอากาศ (Confined Space Standby Man) จะต้องใช้ผู้ช่วยเหลือที่ผ่านการอบรมตามกฎหมาย และตามข้อกำหนดของ ทอท. อย่างน้อย 1 คนต่อ 1 ช่องทางเข้าออก
3. ที่อับอากาศในอุปกรณ์ที่มี Toxic Gas ต้องกำหนดให้มีการตรวจวัดบรรยากาศที่เป็นอันตรายนั้นๆ โดยในการเข้าทำงาน Confined Space ครั้งแรกจะต้องรอผล LAB ซึ่งจะต้องไม่มี Toxic Gas ตกค้าง จึงจะสามารถเข้าดำเนินการได้
4. ผู้รับเหมาต้องเตรียมไฟแสงสว่างที่ใช้ในที่อับอากาศที่มีแรงดันไฟฟ้าไม่เกิน 24 Volt (AC/DC) โดยต้องจัดเตรียมหม้อแปลงแรงดันไฟฟ้าให้พร้อม ผู้รับเหมาต้องเตรียม Air Blower หรือ Exhaust Fan หรือ Air Ejector ที่ใช้ในการระบายอากาศ (Ventilation) ในที่อับอากาศเอง
5. ห้ามผู้รับเหมาใช้ระบบ Utility เช่น ไฟฟ้า ลม ในโตรเจน เป็นต้น ของ ทอท. โดยผู้รับเหมาจะต้องจัดเตรียมระบบ Utility ต่างๆ เอง หรือหากจำเป็นต้องใช้ของบริษัทฯ จะต้องได้รับอนุญาตจาก ทอท. ก่อนทุกครั้ง
6. ผู้รับเหมาต้องมีใบรายชื่อของผู้ที่จะเข้าทำงานในที่อับอากาศที่ผ่านการอบรมอย่างถูกต้องแสดงที่ทางเข้าที่อับอากาศพร้อมกับแวนบัตร์ประจำตัวที่ทางเข้าที่อับอากาศให้สามารถตรวจสอบได้
7. ผู้เข้าปฏิบัติงานในที่อับอากาศที่เป็นพนักงานของ ทอท. และผู้รับเหมา ต้องผ่านการอบรมและตรวจสุขภาพตามที่กำหนด
8. กรณีจำเป็นต้องใช้เครื่องช่วยหายใจแบบอากาศอัด (Breathing Apparatus: BA) ในการเข้าที่อับอากาศให้ใช้การส่งผ่านอากาศจากถังอัดอากาศเท่านั้น ห้ามใช้อากาศจากเครื่องอัดอากาศ (Air Compressor)

3.11.3 ความปลอดภัยในการทำงานบนที่สูง

งานบนที่สูง หมายถึง การทำงานบนที่สูงจากพื้นตั้งแต่ 2 เมตรขึ้นไป โดยจะต้องปฏิบัติตามข้อกำหนดดังต่อไปนี้

1. การทำงานบนที่สูงที่มีผู้ปฏิบัติงานเกิน 2 คน ต้องจัดให้มีนั่งร้าน
2. การทำงานบนที่สูงที่ใช้ผู้ปฏิบัติงาน ณ จุดนั้น ไม่เกิน 2 คน อาจไม่จำเป็นต้องจัดให้มีนั่งร้าน โดยอาจใช้อุปกรณ์ความปลอดภัยอื่นๆ ได้ เช่น บันได รถกระเช้า กระเช้า ฐานรอง Hanger Roller เป็นต้น ยกเว้น การทำงานบนที่สูงมากกว่า 4 เมตร และไม่ได้ใช้นั่งร้านตามที่กำหนด จะต้องใช้เข็มขัดนิรภัยแบบเต็มตัว (Full Body Harness (Double lanyard)) หรือสายช่วยชีวิตที่ตรึงกับส่วนของโครงสร้างที่มีความมั่นคงแข็งแรงเพิ่มขึ้นอีกด้วย
3. ห้ามแรงงานหญิงปฏิบัติงานบนที่สูง
4. กรณีด้านล่างเป็นทางสัญจรต้องจัดทำตาข่ายนิรภัยป้องกันวัสดุเครื่องมือต่างๆ ที่อาจจะตกลงไป โคนผู้ปฏิบัติงานที่ทำงานหรือผู้สัญจรด้านล่าง
5. จัดทำป้ายเตือนหรือล้อมเชือกป้องกันไม่ให้คนเข้าไปในที่ซึ่งเสี่ยงต่อการถูกวัสดุสิ่งของหล่นใส่
6. ผู้ปฏิบัติงานอยู่ด้านบนพึงระลึกไว้เสมอว่าอาจมีคนที่กำลังทำงานอยู่ข้างล่างตลอดเวลา
7. วัสดุ อุปกรณ์ และเครื่องมือต่างๆ ที่ใช้ในการปฏิบัติงานอยู่ด้านบนควรจัดวางให้เรียบร้อย
8. การขนย้ายวัสดุ อุปกรณ์ ให้ใช้เชือกผูกแล้วดึงหรือหย่อนลงมา ห้ามโยนหรือขว้างลงมาจากด้านบน
9. ขณะที่มีการฝนตก ลมแรง หรือ พายุฝนฟ้าคะนอง ให้หยุดการปฏิบัติงานบนที่สูงทันที

3.11.4 ความปลอดภัยในการติดตั้ง การใช้ และการรื้อถอนนั่งร้าน (Scaffolding)

การติดตั้ง การใช้ และการรื้อถอนนั่งร้านให้ปฏิบัติตามขั้นตอนการดำเนินงานการควบคุมการใช้ที่นั่งร้านซึ่งมีข้อกำหนดสำคัญดังต่อไปนี้

1. ก่อนการติดตั้ง / รื้อถอนนั่งร้านให้แจ้งเจ้าหน้าที่ควบคุมงาน หรือเจ้าหน้าที่ความปลอดภัยในการทำงาน เพื่อไปตรวจสอบความปลอดภัย
2. ทำการติดตั้งนั่งร้านตามมาตรฐานที่กำหนด และแขวนป้ายแจ้งกำลังติดตั้งนั่งร้าน ขณะที่ทำการติดตั้งนั่งร้าน พร้อมทั้งกั้นเขตปฏิบัติงานให้ชัดเจนจากระยะไกล โดยเฉพาะอย่างยิ่งเมื่ออยู่ในเส้นทางสัญจร
3. เมื่อติดตั้งนั่งร้านเสร็จแล้วให้แจ้งผู้ควบคุมงานของ ทอท. เพื่อตรวจสอบความปลอดภัยร่วมกับพนักงานของบริษัทผู้รับเหมาที่ทำหน้าที่ดูแลนั่งร้าน หากตรวจสอบผ่านจะอนุญาตให้เริ่มงานได้

4. การรื้อถอนนั่งร้านให้แจ้งผู้ควบคุมงานของ ทอท. เพื่อตรวจสอบความปลอดภัยร่วมกับพนักงานของบริษัทผู้รับเหมาที่ทำหน้าที่ดูแลนั่งร้าน ผู้ควบคุมงานของบริษัทผู้รับเหมาต้องอยู่ควบคุมงานรื้อถอนจนกระทั่งแล้วเสร็จ

5. การติดตั้งนั่งร้านที่มีความสูงเกิน 21.00 เมตรขึ้นไป ต้องจัดให้วิศวกรควบคุมสาขาโยธาเป็นผู้ออกแบบ คำนวณ และตรวจสอบ

6. การปฏิบัติงานบนนั่งร้านที่อยู่ด้านบนของทางเดินหรือถนน ต้องติดตาข่ายกันของตกหรือกันเชือกทรงแดงติดป้ายเตือน

3.11.5 ความปลอดภัยในการทำงานขุด

การทำงานขุด ผู้รับเหมาจะต้องปฏิบัติงานตามข้อกำหนดสำคัญดังต่อไปนี้

1. ก่อนเริ่มงานขุดหรือตอกเสาเข็มใด ๆ จะต้องแจ้งเจ้าของพื้นที่ทราบ เมื่อได้รับการอนุญาตแล้ว จึงเริ่มงานขุดได้

2. ผู้ปฏิบัติงานต้องศึกษารายละเอียด ขอบเขต วิธีการขุด เจาะให้เข้าใจ และดำเนินการขุด เจาะ ภายใต้การควบคุมดูแลของผู้ควบคุมงาน และตามวิธีการที่กำหนด

3. หากพบสิ่งผิดปกติ เช่น แผ่นอิฐ หรือสิ่งบดบังที่แสดงว่ามีท่อหรือสายไฟใต้ดินบริเวณนั้น ให้รีบแจ้งผู้ควบคุมงานขุด และหยุดการดำเนินการหน้างานไว้ก่อน จนกว่าผู้ควบคุมงานขุดสั่งการต่อไป และต้องทำเครื่องหมายหรือป้ายเตือนให้ทราบว่ามีท่อหรือสายไฟใต้ดินบริเวณนั้น

3.11.6 ความปลอดภัยในการทำงานยกอุปกรณ์ด้วยปั้นจั่น (Crane)

การใช้ปั้นจั่นในงานยกอุปกรณ์หรือเครื่องจักร ให้ปฏิบัติตามขั้นตอนการดำเนินงานยกอุปกรณ์ด้วยปั้นจั่น (Crane) โดยมีข้อกำหนดสำคัญดังต่อไปนี้

1. ปั้นจั่น (Crane) และอุปกรณ์ช่วยยกต่างๆ ต้องผ่านการตรวจสอบและทดสอบจากวิศวกรเรียบร้อยแล้ว

2. ผู้บังคับปั้นจั่น ผู้ให้สัญญาณผู้บังคับปั้นจั่น ผู้ควบคุมงาน และผู้ผูกมัด ยึดเกาะวัสดุต้องผ่านการอบรมตามที่กฎหมายกำหนด

3. ผู้ควบคุมงานยกต้องตรวจสอบน้ำหนักของอุปกรณ์ที่จะทำการยก และอุปกรณ์การยึดเกาะให้แน่นหนา

4. ผู้ควบคุมงานต้องอยู่ควบคุมระหว่างการทำงาน จนกระทั่งการยกเคลื่อนย้ายเสร็จสิ้น

3.11.7 ความปลอดภัยในการใช้ถังบรรจุก๊าซแรงดัน

ผู้รับเหมาต้องปฏิบัติตามกฎระเบียบ และวิธีปฏิบัติเพื่อความปลอดภัยดังนี้

1. ถังและอุปกรณ์ที่ใช้สำหรับบรรจุก๊าซภายใต้ความดัน จะต้องมีการตรวจสอบและใช้งานตามมาตรฐานอุตสาหกรรม

2. ห้ามใช้ก๊าซออกซิเจนแทน Compressed Air เป็นอันตรายและห้ามปล่อยก๊าซออกซิเจนออกมาในพื้นที่บริเวณที่จำกัด
3. ห้ามเก็บถังก๊าซไว้ใกล้อุปกรณ์ที่ร้อน หรือไปสัมผัสกับวงจรไฟฟ้า ต้องวางไว้ในพื้นที่ซึ่งมีฐานรองรับที่มั่นคง โดยจะต้องใส่ฝาครอบ Safety Cap ครอบไว้ เมื่อไม่ได้ต่อสายใช้
4. การเคลื่อนย้ายถังก๊าซ จะต้องใช้รถเข็นที่ออกแบบเฉพาะมีที่ผูกมัดด้วยโซ่ยึดของแต่ละถังทั้งด้านล่างและด้านบน ยึดถังไว้ได้มั่นคงในลักษณะตั้งตรง
5. ถังก๊าซออกซิเจนต้องเก็บ แยกห่างจากถังก๊าซอะเซทิลีน หรือก๊าซไวไฟอื่น อย่างน้อย 6 เมตร หรือมีฝาสูงไม่น้อยกว่า 1.5 เมตร ทำด้วยวัสดุไม่ติดไฟขวางกันอยู่
6. ในกรณีที่มีการเก็บรักษาถังก๊าซหลาย ๆ ชนิดภายในบริเวณเดียวกัน ผู้รับเหมาต้องจัดแยกถังก๊าซออกเป็นหมวดหมู่ ไม่ให้ปะปนกันและต้องจัดให้มีป้ายแสดงให้ทราบว่าบริเวณใดเป็นที่เก็บรักษาถังก๊าซชนิดใด
7. ห้ามยกถังก๊าซโดยใช้ลวดสลิง เชือกหรือโซ่ ถ้ามีความจำเป็นต้องยกหรือส่งก๊าซให้ใช้รถยก โดยวางบนพื้นรองมีขอบกันตก และมีผู้ควบคุมดูแลอย่างใกล้ชิด
8. ห้ามกระแทกถังก๊าซหรือก่อให้เกิดการกระทบกันเอง ซึ่งอาจทำให้วาล์วหักได้
9. เมื่อต้องวางสายออกซิเจน หรือสายก๊าซ ข้ามทางผ่านต้องแขวนห้อยไว้สูงเหนือศีรษะ หรือต้องใช้ไม้วางกั้นทั้งสองข้างเพื่อกันรถทับ
10. ห้ามนำถังก๊าซไปไว้ใน Vessel ยกเว้น กรณีที่นำไปงาน ในถังขนาดใหญ่ที่มีการระบายอากาศที่ดี
11. สายที่ต่อจากถังก๊าซต้องมีสภาพดี ไม่มีรูรั่ว หรือแตกหัก การต่อเข้ากับถังก๊าซต้องให้สนิทแน่น โดยใช้แหวนหรือ Clamp รัด

3.12 การตรวจสอบ ติดตาม การดำเนินการด้านความปลอดภัยในการทำงานของบริษัทผู้รับเหมา

การตรวจสอบความปลอดภัย เป็นมาตรการหนึ่งที่ใช้สำหรับตรวจสอบ และประเมินมาตรการควบคุมทางด้านความปลอดภัยในการทำงานของบริษัทผู้รับเหมา ทั้งนี้เพื่อให้มั่นใจว่าบริษัทผู้รับเหมาได้จัดให้มีมาตรการควบคุมความปลอดภัยในการทำงานที่เพียงพอ และเหมาะสม โดยได้กำหนดให้มีการตรวจสอบความปลอดภัยไว้ดังต่อไปนี้

3.12.1 บริษัทผู้รับเหมา จะต้องส่งรายงานด้านความปลอดภัยในการทำงานให้ ทอท. ทราบประจำทุกเดือนหรือตามระยะเวลาที่ ทอท. กำหนด ซึ่งมีหัวข้อที่สำคัญประกอบด้วย

- ระยะเวลาเริ่มงาน และสิ้นสุดงานตามสัญญา
- จำนวนพนักงานที่เข้ามาปฏิบัติงานในพื้นที่ ทอท.
- รายงานการประสบอุบัติเหตุจากการทำงาน (กรณีมีอุบัติเหตุจากการทำงานเกิดขึ้น)
- รายงานเหตุการณ์ผิดปกติ หรือ รายงานความเสียหายของอุปกรณ์

ทอท. จะใช้รายงานนี้ในการประเมินผลด้านความปลอดภัยในการทำงานของบริษัทผู้รับเหมา โดยอาจจะใช้เป็นเงื่อนไขในการพิจารณาคัดเลือกบริษัทผู้รับเหมาเข้ามาทำงานต่อไป

3.12.2 การตรวจสอบความปลอดภัยโดยหัวหน้างานและเจ้าหน้าที่ความปลอดภัยในการทำงานของผู้รับเหมา จะต้องดำเนินการตรวจสอบติดตามความปลอดภัยในงานที่ควบคุมดูแลทุกงานอย่างต่อเนื่อง

3.12.3 การตรวจสอบความปลอดภัยจะต้องตรวจสอบทั้งสภาพการทำงานและพฤติกรรมการทำงานของผู้รับเหมา รวมถึงการดำเนินการตามมาตรการควบคุมความปลอดภัยต่างๆ ได้แก่

1. การขออนุญาตทำงานที่มีความเสี่ยงอันตรายในพื้นที่เขตการบิน หรือทำงานในพื้นที่หวงห้าม

2. การปฏิบัติตามขั้นตอนมาตรฐานวิธีการทำงานต่างๆ เช่น Job Method Statement, Job Safety Analysis (JSA) เป็นต้น

3. การสวมใส่อุปกรณ์ป้องกันอันตรายส่วนบุคคล (PPE) ของผู้ปฏิบัติงาน

4. การใช้ป้ายเตือนอันตรายและการปิดกั้นพื้นที่เสี่ยง

5. การรักษาความสะอาดและความเป็นระเบียบเรียบร้อย

6. การปฏิบัติเมื่อเกิดเหตุฉุกเฉิน

7. ความพร้อมของอุปกรณ์ เครื่องจักร เครื่องมือที่ใช้ในการทำงาน

8. พฤติกรรมความปลอดภัยในการทำงาน

ผลการตรวจสอบความปลอดภัย หากจะมีข้อแก้ไขจะต้องติดตามให้ได้รับการแก้ไขปัญหานั้น และแจ้งเตือนหรือสื่อสารไปยังผู้ที่เกี่ยวข้อง เพื่อป้องกันไม่ให้เกิดอุบัติเหตุจากการทำงานขึ้นอีก

3.13 การปฏิบัติตนเมื่อเกิดภาวะฉุกเฉิน

เมื่อได้ยินสัญญาณแจ้งเหตุฉุกเฉินหรือสัญญาณแจ้งเหตุเพลิงไหม้ ให้ผู้รับเหมาทั้งหมดทุกพื้นที่ต้องปฏิบัติดังนี้

1. หยุดการปฏิบัติงานทันทีเมื่อได้ยินเสียงสัญญาณ

2. ปิดสวิทช์อุปกรณ์ไฟฟ้า หรือตัดเชื้อเพลิงที่แหล่งจ่าย เช่น ปิดวาล์วหัวถังแก๊สสำหรับงานตัดทุกจุด ทำการปิดสวิทช์แผงจ่ายไฟฟ้าทันที

3. ไปรวมกันที่จุดรวมพลตามจุดรวมพลที่กำหนด โดยการควบคุมดูแลของเจ้าหน้าที่ความปลอดภัยของผู้รับเหมา และหัวหน้าควบคุมงาน

4. หัวหน้างานหรือเจ้าหน้าที่ความปลอดภัยในการทำงานของบริษัทผู้รับเหมา จะต้องนับจำนวนคนและตรวจสอบรายชื่อ และให้แจ้งผลต่อเจ้าหน้าที่ความปลอดภัยในการทำงานของ ทอท. ทราบทันที

5. การกลับเข้าปฏิบัติงานต่อภายหลังเหตุการณ์ยุติ จะกระทำต่อเมื่อควบคุมสถานการณ์ได้แล้ว

6. บริเวณพื้นที่ที่เกิดความเสียหายจำเป็นต้องคงสภาพไว้เพื่อรอการตรวจสอบ ห้ามบุคคลอื่นที่ไม่เกี่ยวข้องเข้าไปพื้นที่ดังกล่าว

7. การตอบโต้ภาวะฉุกเฉินเป็นความรับผิดชอบของพนักงาน ทอท. ที่จะควบคุมสถานการณ์ที่เกิดขึ้นและอาจร้องขอกำลังสนับสนุนจากบริษัทผู้รับเหมาเกี่ยวกับวัสดุอุปกรณ์หรือกำลังคน

3.14 การรายงานและการสอบสวนอุบัติเหตุ / เหตุการณ์ผิดปกติ

1. บริษัทผู้รับเหมาจะต้องรายงานการเกิดอุบัติเหตุ และเหตุการณ์ผิดปกติที่เกิดขึ้น ในระหว่างการทำงานด้วยวาจาแก่เจ้าหน้าที่ควบคุมงาน ทอท. โดยเร็วและต้องตามด้วยรายงานอย่างเป็นทางการ

2. บริษัทผู้รับเหมาจะต้องยินยอมและให้ความสะดวกแก่พนักงาน ทอท. ในการเข้าร่วมในการตรวจสอบเพื่อวิเคราะห์หาสาเหตุของการเกิดอุบัติเหตุและเหตุการณ์ผิดปกตินั้น ๆ

3. บริษัทผู้รับเหมาต้องสรุปรายงานการเกิดอุบัติเหตุ หรือการเจ็บป่วยจากการทำงาน และจำนวนชั่วโมงการทำงานส่ง ทอท. ทุกเดือน

4. ผู้รับเหมาต้องหาแนวทางแก้ไข ป้องกัน ติดตามและรายงานผลการดำเนินการแก้ไข ป้องกันตามระยะเวลาที่กำหนดในรายงานการสอบสวนอุบัติเหตุ และสื่อสารสิ่งที่ได้เรียนรู้ของอุบัติการณ์นั้นๆ กับ ทอท. หรือผู้ที่เกี่ยวข้องทราบ

5. บริษัทผู้รับเหมาต้องปฏิบัติตามกฎหมายในเรื่องความปลอดภัยในการทำงานที่เกี่ยวข้องทุกฉบับ
