



บริษัท ท่าอากาศยานไทย จำกัด (มหาชน)

ข้อกำหนดรายละเอียด

งานปรับปรุง Service Road จำนวน 1 งาน


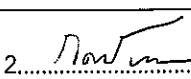

ข้อกำหนดงานปรับปรุง Service Road จำนวน 1 งาน

1. วัตถุประสงค์

ท่าอากาศยานภูเก็ต บริษัท ท่าอากาศยานไทย จำกัด (มหาชน) (ทอท.) มีความประสงค์จ้างงานปรับปรุง Service Road จำนวน 1 งาน โดยมีรายละเอียดดังนี้

1.1 ข้อกำหนดรายละเอียด	จำนวน	4	แผ่น
1.2 เงื่อนไขทั่วไป	จำนวน	20	แผ่น
1.3 รายการประกอบแบบ			
1.3.1 งานรื้อหรือตัดชั้นทางแอสฟัลต์คอนกรีตเดิมแบบเย็น	จำนวน	1	แผ่น
1.3.2 งานซ่อมผิวทางแอสฟัลต์ (Deep Patching)	จำนวน	4	แผ่น
1.3.3 งานพื้นทางหินคลุก	จำนวน	6	แผ่น
1.3.4 งานลาดแอสฟัลต์ (Prime Coat)	จำนวน	4	แผ่น
1.3.5 งานลาดแอสฟัลต์ (Tack Coat)	จำนวน	2	แผ่น
1.3.6 โพลีเมอร์มอดิไฟด์แอสฟัลต์ซีเมนต์ (PMA)	จำนวน	9	แผ่น
1.3.7 งานทำเครื่องหมายบนพื้นผิวทาง (PAVEMENT MARKING)	จำนวน	3	แผ่น
1.4 ภาคผนวก ก. (กฎระเบียบความปลอดภัย อาชีวอนามัย และสภาพแวดล้อมในการทำงานสำหรับพนักงานและผู้รับเหมาท่าอากาศยานภูเก็ต)	จำนวน	4	แผ่น
1.5 ภาคผนวก ข. (ข้อบังคับและคู่มือว่าด้วยความปลอดภัยในการทำงานสำหรับผู้รับเหมา)	จำนวน	14	แผ่น
1.6 ภาคผนวก ค. แผนบำรุงรักษาตามระยะเวลา งานทางวิ่ง-ทางขับลานจอดอากาศยาน, รั้ว-ถนน AIRSIDE-LANDSIDE และภายในอาคารผู้โดยสาร ณ ท่าอากาศยานภูเก็ตประจำปีงบประมาณ 2564	จำนวน	1	แผ่น
1.7 ภาคผนวก ง. แนวทางการปฏิบัติอย่างยั่งยืนของคู่มือ ทอท.	จำนวน	3	แผ่น
1.8 ภาคผนวก จ. แนวทางปฏิบัติตามกฎกระทรวงกำหนดพัสดุและวิธีการจัดซื้อจัดจ้างพัสดุที่รัฐต้องการส่งเสริมหรือสนับสนุน	จำนวน	6	แผ่น
1.9 แบบเลขที่ สสค.ฝปร.ทอท. 17/64	จำนวน	8	แผ่น

2. รายการ...

1.  2.  3. 

ส่วนสนามบินและอาคาร ฝ่ายบำรุงรักษา ท่าอากาศยานภูเก็ต

## 2. รายการที่ผู้รับจ้างต้องรับทราบและปฏิบัติ

ผู้รับจ้างก่อสร้างจะต้องดำเนินการงานปรับปรุง Service Road จำนวน 1 งาน ตามรายละเอียดดังนี้

- 2.1 งานซ่อมแซมพื้นผิวแอสฟัลต์คอนกรีต
- 2.2 งานซ่อมแซมพื้นผิวแอสฟัลต์คอนกรีต แบบชั้นโครงสร้างทาง (Deep Patch)
- 2.3 งานทำเครื่องหมายบนพื้นผิวทาง

## 3. กำหนดงานแล้วเสร็จและการแบ่งงวดงาน

3.1 งานปรับปรุง Service Road ผู้รับจ้างจะต้องดำเนินการให้แล้วเสร็จภายใน 120 วัน นับตั้งแต่ ทอท. มีหนังสือแจ้งให้ผู้รับจ้างเริ่มดำเนินงาน

3.2 การจ่ายเงินค่าจ้างทำการจ่ายเป็น 2 งวด โดย

3.2.1 งวดที่ 1 เบิกจ่าย 30% เมื่อทางผู้รับจ้างดำเนินงานปรับปรุงพื้นผิวแอสฟัลต์ 40% ของปริมาณงานทั้งหมดแล้วเสร็จ

3.2.2 งวดที่ 2 เบิกจ่าย 70% เมื่อทางผู้รับจ้างดำเนินการแล้วเสร็จครบถ้วนตามสัญญาทั้งหมดและจัดส่ง As-Built Drawing และรายละเอียดอื่นๆ ตามระบุในสัญญาและคณะกรรมการตรวจรับพัสดุของ ทอท. ได้ตรวจรับงานไว้เรียบร้อยแล้ว

## 4. เอกสารประกอบการเบิกจ่ายเงิน


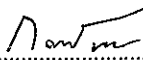

ผู้รับจ้างจะต้องส่งรายงานสรุปผลการปฏิบัติงานสำหรับงานในแต่ละงวดเพื่อประกอบการเบิกจ่ายเงินค่าจ้างซึ่งประกอบด้วย

4.1 รายงานการดำเนินงานตามข้อ 3.

4.2 ตารางสรุปวันเวลาดำเนินงาน พื้นที่ปฏิบัติงาน ภาพถ่าย และอื่นๆ ที่ได้ดำเนินการ ตามที่คณะกรรมการตรวจรับพัสดุฯ หรือผู้ควบคุมงานเป็นผู้กำหนด

4.3 แบบงานติดตั้งจริง (As Built Drawing) เป็นไฟล์ Drawing ที่สามารถเปิดได้กับโปรแกรม Auto CAD โดยส่งมอบเป็น Flash Drive จำนวน 1 ชุด และแบบต้นฉบับกระดาษขนาด A3 จำนวน 3 ชุด โดยต้องมีวิศวกรสาขาที่เกี่ยวข้องลงนามรับรองแบบ ประกอบการเบิกจ่ายค่างานงวดสุดท้าย

5. เงื่อนไข ...

1.  2.  3. 

ส่วนสนามบินและอาคาร ฝ่ายบำรุงรักษา ท่าอากาศยานภูเก็ต

## 5. เงื่อนไขอื่นๆ

5.1 ผู้รับจ้างต้องปฏิบัติตาม “กฎระเบียบความปลอดภัย อาชีวอนามัย และสภาพแวดล้อมในการทำงานสำหรับพนักงานและผู้รับเหมาท่าอากาศยานภูเก็ต” (ภาคผนวก ก.) และ “ข้อบังคับและคู่มือว่าด้วยความปลอดภัยในการทำงานสำหรับผู้รับเหมา” (ภาคผนวก ข.) ในส่วนที่เกี่ยวข้องของผู้รับจ้าง

5.2 ผู้รับจ้างต้องใช้วัสดุที่ผลิตภายในประเทศ ไม่น้อยกว่าร้อยละ 60 ของมูลค่าวัสดุที่จะใช้ในงานก่อสร้างทั้งหมดตามสัญญา และผู้รับจ้างต้องใช้เหล็กที่ผลิตภายในประเทศไม่น้อยกว่าร้อยละ 90 ของปริมาณเหล็กที่ต้องใช้ทั้งหมดตามสัญญา โดยต้องจัดทำแผนการใช้วัสดุที่ผลิตภายในประเทศ และแผนการใช้เหล็กที่ผลิตภายในประเทศ เสนอผู้ว่าจ้าง ภายใน 30 วัน นับถัดจากวันที่ได้ลงนามสัญญา (ภาคผนวก จ.)

## 6. อัตราค่าปรับ

หากผู้รับจ้างไม่สามารถทำงานให้แล้วเสร็จตามเวลาที่กำหนดในสัญญา ผู้รับจ้างจะต้องชำระค่าปรับให้แก่ผู้ว่าจ้างเป็นรายวันในอัตราร้อยละ 0.25 (ศูนย์จุดสองห้า) ของราคางานจ้างตามสัญญา

## 7. การรับประกัน

7.1 ผู้รับจ้างจะต้องรับประกันคุณภาพการใช้งานหากมีการชำรุดบกพร่องเสียหายอันเกิดจากงานจ้างนี้ภายในระยะเวลา 730 (เจ็ดร้อยสามสิบ) วัน นับถัดจากวันที่รับมอบผลงานแล้ว ซึ่งความชำรุดบกพร่องเสียหายนั้นเกิดจากความบกพร่องของผู้รับจ้างจากการใช้วัสดุที่ไม่ถูกต้องตามมาตรฐาน หรือขั้นตอนการก่อสร้างไม่ได้มาตรฐานแห่งหลักวิชาหรือทำไว้ไม่เรียบร้อย

7.2 ในช่วงเวลาประกัน ผู้รับจ้างจะต้องเตรียมการในการสำรองวัสดุที่ติดตั้งและอุปกรณ์ที่ช่วยในการติดตั้งต่างๆ รวมถึงบุคลากรที่มากพอสำหรับการซ่อมแซมงานกรณีเสียหายให้แล้วเสร็จภายในระยะเวลาไม่เกิน 30 (สามสิบ) วัน นับจากที่ได้รับแจ้งจาก ทอท. แล้ว

7.3 หากผู้รับจ้างเพิกเฉยหรือเริ่มดำเนินการซ่อมแซมล่าช้าจนคาดว่า การซ่อมแซมจะไม่แล้วเสร็จตามระยะเวลา ในตามข้อ 7.2 ทอท. สงวนสิทธิ์ในการดำเนินการเอง โดยคิดค่าใช้จ่ายในการดำเนินการทั้งหมดจากผู้รับจ้าง

## 8. นโยบายต่อต้านคอร์รัปชันของ ทอท.

8.1 คู่ค้าต้องสนับสนุนนโยบายต่อต้านคอร์รัปชันของ ทอท. ที่กำหนดให้บุคลากรทุกคนของ ทอท. ต้องไม่เข้าไปเกี่ยวข้องกับการคอร์รัปชันในทุกรูปแบบไม่ว่าจะโดยทางตรงหรือทางอ้อมและต้องปฏิบัติตามนโยบายต่อต้านคอร์รัปชันของ ทอท. อย่างเคร่งครัด

8.2 ห้ามมิให้ผู้เสนอราคาผู้ค้าให้ของขวัญ ทรัพย์สิน หรือประโยชน์อื่นใด รวมถึงจ่ายค่าบริการต้อนรับ และค่าใช้จ่ายอื่นๆ ที่อาจส่งผลกระทบต่อความตั้งใจในการปฏิบัติหน้าที่หรือส่งผลกระทบต่อการทำงานของบริษัทให้แก่บุคลากรของ ทอท.

9. การดำเนิน ...

1..... Panda S. 2..... Newton 3..... [Signature]  
 สอนสนามบินและอาคาร ฝ่ายบำรุงรักษา ท่าอากาศยานภูเก็ต

**9. การดำเนินการตามแนวทางการปฏิบัติอย่างยั่งยืนของคู่ค้า ทอท.**

คู่ค้าต้องลงนามรับทราบในเอกสารแนวทางการปฏิบัติอย่างยั่งยืนของคู่ค้า ทอท. (AOT Supplier Sustainable Code of Conduct) ตามรายละเอียดแนบท้าย (ภาคผนวก ง.) พร้อมทั้งปฏิบัติให้เป็นไปตามแนวทางดังกล่าว เพื่อส่งเสริมให้คู่ค้าของ ทอท. มีการดำเนินงานอย่างโปร่งใส มีจริยธรรม เคารพสิทธิมนุษยชน ดูแลชีวอนามัย และคำนึงถึงความปลอดภัยของลูกค้า รวมถึงการดำเนินงานที่อื่นซึ่งจะส่งผลกระทบต่อชุมชนและสิ่งแวดล้อมต่างๆ ที่เกี่ยวข้องผ่านการกำกับดูแลกิจการ ทั้งด้านเศรษฐกิจ สังคม และสิ่งแวดล้อม

**10. คุณสมบัติของผู้เสนอราคา**

10.1 ผู้มีสิทธิ์เสนอราคาต้องเป็นผู้ที่มีรายชื่ออยู่ในทะเบียนผู้ค้าของ ทอท. ในกลุ่มงานจ้างก่อสร้างประเภทงานโยธา ประเภทที่ 1 หรือ 2 หรือ 3 หรือ 4

10.2 ผู้เสนอราคาต้องมีผลงานก่อสร้างหรือซ่อมแซมงานถนน หรืองานทาง งานใดงานหนึ่ง ที่เป็นสัญญาฉบับเดียว ในวงเงินไม่น้อยกว่า 2,000,000.- บาท (สองล้านบาทถ้วน) ที่เป็นคู่สัญญาโดยตรงกับส่วนราชการหรือหน่วยงานตามกฎหมายว่าด้วยระเบียบบริหารราชการส่วนท้องถิ่นหรือหน่วยงานอื่นซึ่งกฎหมายบัญญัติให้มีฐานะเป็นราชการบริหารส่วนท้องถิ่น หรือรัฐวิสาหกิจ หรือหน่วยงานเอกชนที่ ทอท. เชื้อถือ

**11. เงื่อนไขที่ผู้เสนอราคาต้องปฏิบัติในการเสนอราคา**

ผู้เสนอราคา จะต้องแสดงรายละเอียดเอกสาร หลักฐาน ให้ครบถ้วนสมบูรณ์ โดยคณะกรรมการขอสงวนสิทธิ์ในการพิจารณาราคาสำหรับผู้ยื่นเอกสารที่ครบถ้วนเท่านั้น โดยเอกสารหรือหลักฐานที่ใช้ประกอบการเสนอราคามีดังนี้

11.1 ผู้เสนอราคาต้องมีผลงานก่อสร้างประเภทงานทาง สะพาน และท่อเหลี่ยม งานใดงานหนึ่งที่เป็นสัญญาฉบับเดียว ในวงเงินไม่น้อยกว่า 2,000,000.- บาท (สองล้านบาทถ้วน) และเป็นคู่สัญญาโดยตรงกับส่วนราชการหรือหน่วยงานตามกฎหมายว่าด้วยระเบียบบริหารราชการส่วนท้องถิ่นหรือหน่วยงานอื่นซึ่งกฎหมายบัญญัติให้มีฐานะเป็นราชการบริหารส่วนท้องถิ่น หรือรัฐวิสาหกิจ หรือหน่วยงานเอกชนที่ ทอท. เชื้อถือมาให้ ทอท. พิจารณา กรณีที่ผลงานที่ผู้เสนอราคานำมาแสดงเป็นผลงานที่ออกโดยหน่วยงานเอกชน ผู้รับรองต้องเป็นผู้มีอำนาจของหน่วยงานเอกชนนั้น โดยต้องสำเนาสัญญาและสำเนาหนังสือรับรองการหักภาษี ณ ที่จ่าย หรือ สำเนาใบเสร็จรับเงินหรือสำเนาใบกำกับภาษีของสัญญาที่เสนอมา เพื่อประกอบการพิจารณาด้วย

**12. หลักเกณฑ์การพิจารณาคัดเลือกผู้เสนอราคา**


ทอท. พิจารณาตัดสินด้วยเกณฑ์ราคา โดยพิจารณาราคารวมทั้งสิ้น

คณะกรรมการจัดทำข้อกำหนดรายละเอียด



(นางสาวปรีดา สันติธรรมรักษ์)

ประธานกรรมการ



(นายกิตติชัย เยาวะ)

กรรมการ



(นายอภิวัฒน์ สุวรรณพันธ์)

กรรมการและเลขานุการ

## เงื่อนไขทั่วไป

### 1. แบบรูปและรายละเอียด

1.1 ผู้รับจ้างจะต้องดำเนินการตามที่กำหนดไว้ในแบบและรายการประกอบแบบนี้ทุกประการให้ครบถ้วนสมบูรณ์

1.2 ผู้รับจ้างต้องศึกษาแบบและรายการประกอบแบบอย่างละเอียดถี่ถ้วน รวมทั้งสำรวจพื้นที่ปฏิบัติงานจริงจนเป็นที่เข้าใจโดยแจ่มแจ้งทุกประการ ถ้าปรากฏปัญหาความไม่เข้าใจในแบบและรายการประกอบแบบ หรือพบเห็นว่ามี ความคลาดเคลื่อนขัดแย้งหรือไม่ละเอียด หรือไม่ชัดเจน หรืออาจไม่ปลอดภัย หรือมีปัญหาอุปสรรคใดๆ ก็ตาม ให้รีบ เสนอรายการนั้นๆ ให้คณะกรรมการตรวจรับพัสดุทราบเพื่อตรวจสอบวินิจฉัยและชี้ขาด ซึ่งคณะกรรมการตรวจรับพัสดุ จะถือหลักเกณฑ์จากสัญญา ความถูกต้องตามหลักการช่างและความเหมาะสมในประโยชน์ใช้สอยเป็นหลักในการชี้ขาด คำวินิจฉัยถือเป็นเด็ดขาด ทั้งนี้ ผู้รับจ้างจะต้องไม่ดำเนินการไปก่อนที่คณะกรรมการตรวจรับพัสดุจะให้ความเห็นชอบ หรือวินิจฉัยชี้ขาด

1.3 สิ่งหนึ่งสิ่งใดที่มีได้ปรากฏในแบบหรือรายการประกอบแบบ หากเป็นส่วนหนึ่งหรือองค์ประกอบหรือ สิ่งจำเป็นต้องทำ หรือเป็นวิสัยที่ควรจะต้องทำเพื่อให้งานสำเร็จบริบูรณ์ไปโดยรวดเร็วด้วยดี และถูกต้องตามหลักการช่าง ที่ดี ผู้รับจ้างจะต้องกระทำทุกอย่างโดยเต็มที่และถูกต้องเสมือนว่าได้มีปรากฏในแบบและรายการประกอบแบบ ผู้รับจ้าง ต้องเชื่อฟังคำสั่งคณะกรรมการตรวจรับพัสดุที่จะกำหนดให้แก่ผู้รับจ้างเมื่อเกิดปัญหาตามที่กล่าวข้างต้นทุกประการ

1.4 ค่าระยะทาง และระดับที่ระบุไว้ในแบบเป็นระยะและระดับโดยประมาณ ให้ผู้รับจ้างตรวจสอบระยะและระดับ จากสถานที่จริงก่อนการดำเนินงานก่อสร้าง โดยให้ยึดพื้นที่จริงและแบบประกอบการปฏิบัติพร้อมส่งผลการสำรวจ ให้ผู้ควบคุมงานอนุมัติก่อนดำเนินงาน

### 2. ความรับผิดชอบ


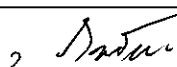

ผู้ว่าจ้างถือว่าผู้รับจ้างเข้าใจแบบ รูป และรายละเอียดแนบท้ายสัญญาอย่างถ่องแท้ ตลอดจนยอมรับเงื่อนไขใดๆ ที่ทางผู้ว่าจ้างกำหนดไว้ทั้งสิ้น ฉะนั้น ถ้าในระหว่างดำเนินการก่อสร้างมีปัญหาเกิดขึ้นคณะกรรมการตรวจรับพัสดุของ ผู้ว่าจ้างมีสิทธิที่จะดำเนินการในทางที่เป็นประโยชน์ต่อทางผู้ว่าจ้างในอันที่จะปฏิบัติได้โดยผู้รับจ้างจะต้องทำตามทั้งสิ้น

### 3. สิ่งของ

3.1 สิ่งของที่ปรากฏในแบบ รูป และรายละเอียดก็ดี หรือมิได้ปรากฏในแบบ รูป และรายละเอียดก็ดีแต่เป็นส่วน ประกอบการดำเนินการนี้จะต้องเป็นของที่ถูกต้องสอดคล้องตามความต้องการของแบบ รูปแบบและรายละเอียด โดยเฉพาะอย่างยิ่งวัสดุสำเร็จรูป หากไม่กำหนดไว้เป็นอย่างอื่น จะต้องมีหลักฐานยืนยันถึงคุณภาพของผลิตภัณฑ์ว่าสามารถ นำมาใช้ได้อย่างเหมาะสมจากหน่วยงานที่เชื่อถือได้ เช่น หลักฐานการรับรองมาตรฐาน ผลิตภัณฑ์อุตสาหกรรม (มอก.) เป็นต้น ทั้งนี้ ผู้รับจ้างจะต้องนำตัวอย่างมาให้คณะกรรมการตรวจรับพัสดุของผู้ว่าจ้างตรวจสอบและเห็นชอบก่อนนำมาใช้

3.2 อุปกรณ์หรือสิ่งของที่ได้รื้อถอนออก หากไม่ระบุให้ดำเนินการอย่างอื่นให้ส่งคืน ทอท.

4. การใช้...

1.  2.  3. 

ส่วนสนามบินและอาคาร ฝ่ายบำรุงรักษา ท่าอากาศยานภูเก็ต

#### 4. การใช้วัสดุเทียบเท่า

วัสดุเทียบเท่า หมายถึง วัสดุที่สามารถใช้แทนกันได้ มีคุณภาพไม่ต่ำกว่าที่กำหนดไว้ในรายการประกอบแบบ ทั้งนี้ จะต้องถูกต้องในทางเทคนิคและประโยชน์ใช้สอยตลอดจนความสวยงาม ซึ่งสามารถใช้แทนกันได้เป็นอย่างดี ผู้รับจ้างจะใช้วัสดุเทียบเท่าได้ก็ต่อเมื่อได้แสดงหลักฐานแห่งคุณภาพ ความถูกต้องในทางเทคนิค ประโยชน์ใช้สอยความสวยงาม และราคาตลอดจนนำตัววัสดุเทียบเท่านั้นมาให้คณะกรรมการตรวจรับพัสดุตรวจสอบคุณภาพก่อน

#### 5. มาตรฐานอ้างอิงและการทดสอบวัสดุ

5.1 การทดสอบวัสดุต่างๆ ที่ใช้ในงานก่อสร้างโครงการนี้ จะต้องกระทำโดยสถาบันทดสอบของราชการหรือสถาบันการศึกษาที่น่าเชื่อถือ ซึ่งผู้รับจ้างจะต้องเสนอต่อคณะกรรมการตรวจรับพัสดุเสียก่อน

5.2 ค่าใช้จ่ายต่างๆ ในการจัดเตรียม ขนส่ง รวมถึงค่าธรรมเนียม ค่าทดสอบวัสดุตัวอย่างต่างๆ นั้น ผู้รับจ้างจะต้องเป็นผู้รับผิดชอบในการออกค่าใช้จ่ายทั้งสิ้น

5.3 การทดสอบต่างๆ ในงานก่อสร้างหากไม่ระบุไว้เป็นอย่างอื่นให้เป็นไปตามมาตรฐานการทดสอบของกรมทางหลวงฉบับที่แก้ไขครั้งสุดท้าย หรือมาตรฐานอื่นที่เทียบเท่า และ ทอท.เห็นชอบแล้ว

#### 6. แปลงทดสอบในสนาม

ผู้ว่าจ้างมีสิทธิ์ร้องขอให้ผู้รับจ้างทำแปลงทดสอบในสนามก่อนการดำเนินการก่อสร้าง หากไม่ระบุรูปแบบและวิธีการ ให้ผู้รับจ้างเสนอเพื่อขอความเห็นชอบจากผู้ควบคุมงาน ค่าใช้จ่ายในการก่อสร้างแปลงทดสอบเป็นของผู้รับจ้างทั้งสิ้น

#### 7. เงื่อนไขการปฏิบัติงาน




7.1 แผนการปฏิบัติงานของผู้รับจ้างจะต้องไม่กระทบต่อการเปิดให้บริการของท่าอากาศยานทั้งในและนอกช่วงเวลาการให้บริการปกติของท่าอากาศยาน ทั้งนี้ผู้รับจ้างจะถือเป็นข้ออ้างในการขอต่ออายุสัญญา และ/หรือเรียกร้องค่าเสียหายจากผู้ว่าจ้างมิได้

7.2 ผู้รับจ้างต้องวางแผนการปฏิบัติการปฏิบัติงานให้สอดคล้องกับกฎระเบียบ หรือการปฏิบัติงานของผู้ว่าจ้าง และสอดคล้องกับแผนบำรุงรักษาตามระยะเวลา งานทางวิ่ง-ทางขับ,ลานจอดอากาศยาน รั้ว-ถนน Airside-Landside และภายในอาคารผู้โดยสาร ณ ทภก. ประจำปีงบประมาณ 2564 (ภาคผนวก ค) หรือตามแผนที่ผู้ว่าจ้างกำหนด ทั้งนี้ผู้รับจ้างต้องประสานงานกับผู้ควบคุมงานของผู้ว่าจ้างเพื่อให้ทราบเวลาในการปฏิบัติงานที่แน่นอนในแต่ละวันก่อนเข้าปฏิบัติงาน

7.3 ผู้รับจ้างต้องปฏิบัติงานให้เป็นไปตามแผนดำเนินงานในสัญญาจ้างอย่างสม่ำเสมอและต่อเนื่อง ถ้าคณะกรรมการตรวจรับพัสดุเห็นว่าผู้รับจ้างเร่งรัดทำงานจนอาจเกิดความเสียหายแล้วคณะกรรมการจ้างมีสิทธิที่จะยับยั้ง และให้ผู้รับจ้างปฏิบัติงานให้ถูกต้องตามหลักการช่างที่ดี ทั้งนี้ ผู้รับจ้างจะถือเป็นข้ออ้างในการปฏิบัติงานไม่ทัน เพื่อขอต่ออายุสัญญา และ/หรือเรียกร้องค่าเสียหายจากผู้ว่าจ้างมิได้

7.4 ผู้รับจ้างจะต้องจัดเตรียมเครื่องจักรให้สมบูรณ์พร้อมสำหรับการปฏิบัติงานได้อย่างต่อเนื่องได้ตลอดเวลา ทั้งนี้หมายความถึงชนิดและจำนวนซึ่งจะต้องสมบูรณ์พร้อม และเพียงพอเพื่อให้การปฏิบัติงานเป็นไปอย่างต่อเนื่อง

7.5 ผู้รับ...

1.....  ..... 2.....  ..... 3.....  .....

ส่วนสนามบินและอาคาร ฝ่ายบำรุงรักษา ท่าอากาศยานภูเก็ต

- 7.5 ผู้รับจ้างจะต้องจัดเตรียมวัสดุและผลิตภัณฑ์ที่มีคุณสมบัติตามข้อกำหนด และได้รับอนุมัติให้ใช้จากผู้ว่าจ้าง
- 7.6 ผู้รับจ้างจะต้องจัดเตรียมจำนวนพนักงานและจำนวนแรงงานไว้ให้พร้อมสำหรับงานทุกด้านที่เกี่ยวข้อง โดยแยกกันเป็นส่วนๆ
- 7.7 ก่อนเข้าดำเนินงาน ผู้รับจ้างต้องขอแบบอนุญาตเข้าทำงาน (Work Permit) จากหน่วยงานของผู้ว่าจ้าง หรือฝ่ายมาตรฐานอากาศยานและอาชีวอนามัยท่าอากาศยานภูเก็ต โดยต้องเขียนรายละเอียดของงานและรายชื่อผู้เข้าปฏิบัติงานลงในแบบขออนุญาตทำงาน (Work Permit) ให้ครบถ้วนและส่งให้ผู้ว่าจ้างตรวจสอบ
- 7.8 เวลาทำงานของเจ้าหน้าที่ควบคุมงาน คือในระหว่างเวลา 08.00 – 17.00 น. ของวันทำการ หากผู้รับจ้างประสงค์จะทำงานนอกเวลาหรือวันหยุด ให้ผู้รับจ้างขออนุญาตต่อประธานกรรมการตรวจรับพัสดุและชำระเงินค่าปฏิบัติงานล่วงเวลาของเจ้าหน้าที่ควบคุมงานของผู้ว่าจ้าง โดยจ่ายผ่านผู้ว่าจ้างในอัตราตามข้อบังคับของผู้ว่าจ้าง ว่าด้วยวันทำการ เวลาทำงาน วันหยุดงาน และค่าทำงานล่วงเวลา
- 7.9 ผู้รับจ้างต้องเริ่มงานทันที ตามวันที่ผู้ว่าจ้างมีหนังสือแจ้งเป็นลายลักษณ์อักษรให้เริ่มงาน
- 7.10 การปฏิบัติงานของผู้รับจ้าง หากทำให้อาคารหรือสิ่งก่อสร้างข้างเคียงเกิดความเสียหาย ผู้รับจ้างต้องรับผิดชอบต่ออาคารที่เสียหายและทำให้ใหม่เหมือนเดิม โดยผู้รับจ้างไม่มีสิทธิเรียกร้องค่าใช้จ่ายจากผู้ว่าจ้างแต่อย่างใด
- 7.11 สิ่งที่มีได้ปรากฏในข้อกำหนด แต่เป็นส่วนประกอบในการดำเนินการนี้ซึ่งเป็นที่ถูกต้อง สอดคล้องตามความต้องการของงานจ้างฯ โดยเฉพาะอย่างยิ่งวัสดุสำเร็จรูป ให้ผู้รับจ้างนำตัวอย่างมาให้คณะกรรมการตรวจรับพัสดุตรวจ และเห็นชอบเสียก่อนลงมือใช้
- 7.12 ผู้รับจ้างต้องจัดเตรียมรถกระบะ 4 ประตู พร้อมน้ำมันเชื้อเพลิง ประกันภัยรถยนต์ชั้น 1 และมีสภาพพร้อมใช้งานในพื้นที่ทุรกันดารได้เป็นอย่างดี ให้เจ้าหน้าที่ควบคุมงานและคณะกรรมการตรวจรับพัสดุฯ ของผู้ว่าจ้าง เพื่อใช้ตรวจสอบความเรียบร้อยในการปฏิบัติงาน ตลอดระยะเวลาสัญญาจ้าง
- 7.13 การปฏิบัติงานของผู้รับจ้างต้องสอดคล้องกับกฎ ระเบียบ ข้อบังคับในการปฏิบัติงานของ ทอท.
- 7.14 ผู้รับจ้างจะต้องปฏิบัติตามกฎหมายความปลอดภัยในการทำงานพร้อมทั้งควบคุมดูแลการปฏิบัติงานของผู้ทำงานและผู้รับเหมาช่างอย่างเคร่งครัดตลอดระยะเวลาที่ปฏิบัติงานให้กับ ทอท.
- 7.15 ผู้รับจ้างต้องปฏิบัติตามมาตรการรักษาความปลอดภัยและป้องกันอัคคีภัยของทอท. โดยเคร่งครัด
- 7.16 สิ่งหนึ่งสิ่งใดที่มีได้ปรากฏในข้อกำหนดหากเป็นส่วนหนึ่งหรือเป็นสิ่งจำเป็นต้องทำ เพื่อให้งานเสร็จสมบูรณ์ ถูกต้องตามหลักวิชาช่างที่ดี ผู้รับจ้างจะต้องทำทุกอย่างและถูกต้องเสมือนว่าได้ปรากฏในข้อกำหนดและรายการนั้นๆ
- 7.17 ผู้รับจ้างจะต้องศึกษาแบบและข้อกำหนดรวมทั้งสำรวจพื้นที่จริงที่จะปฏิบัติงาน ถ้าปรากฏปัญหาความไม่เข้าใจในแบบและข้อกำหนดหรือพบว่ามีความคลาดเคลื่อนขัดแย้ง ไม่ชัดเจน หรือมีอุปสรรคใดๆก็ตาม ให้รีบเสนอรายการนั้นๆ ให้ผู้ออกแบบวินิจฉัยชี้ขาดโดยถือหลักเกณฑ์จากสัญญาความถูกต้องตามหลักวิชาช่างโดยคำวินิจฉัยถือเป็นเด็ดขาด
- 7.18 ผู้รับจ้างต้องปฏิบัติตามมาตรการรักษาความปลอดภัยและป้องกันอัคคีภัยของทอท. โดยเคร่งครัด
- 7.19 สิ่งที่มีได้ปรากฏในข้อกำหนด แต่เป็นส่วนประกอบในการดำเนินการนี้ซึ่งเป็นที่ถูกต้อง สอดคล้องตามความต้องการของงานจ้างฯ โดยเฉพาะอย่างยิ่งวัสดุสำเร็จรูป ให้ผู้รับจ้างนำตัวอย่างมาให้คณะกรรมการตรวจรับพัสดุตรวจและเห็นชอบเสียก่อนลงมือใช้

7.20 สิ่งหนึ่ง...

1..... *Panda S.* ..... 2..... *Anteo* ..... 3..... *[Signature]* .....

ส่วนสนามบินและอาคาร ฝ่ายบำรุงรักษา ท่าอากาศยานภูเก็ต



7.20 สิ่งหนึ่งสิ่งใดที่มีได้ปรากฏในข้อกำหนดหากเป็นส่วนหนึ่งหรือเป็นสิ่งจำเป็นต้องทำ เพื่อให้งานเสร็จสมบูรณ์ ถูกต้องตามหลักวิชาช่างที่ดี ผู้รับจ้างจะต้องทำทุกอย่างและถูกต้องเสมือนว่าได้ปรากฏในข้อกำหนดและรายการนั้นๆ

7.21 ผู้รับจ้างจะต้องศึกษาแบบและข้อกำหนดรวมทั้งสำรวจพื้นที่จริงที่จะปฏิบัติงาน ถ้าปรากฏปัญหา ความไม่เข้าใจในแบบและข้อกำหนดหรือพบว่ามี ความคลาดเคลื่อนขัดแย้ง ไม่ชัดเจน หรือมีอุปสรรคใดๆก็ตาม ให้รีบเสนอ รายการนั้นๆ ให้ผู้ออกแบบวินิจฉัยชี้ขาดโดยถือหลักเกณฑ์จากสัญญาความถูกต้องตามหลักวิชาช่างโดยคำวินิจฉัยถือเป็น เด็ดขาด

7.22 ในขณะที่ดำเนินการก่อสร้างหรือปรับปรุงต้องไม่กีดขวางการปฏิบัติงานของเจ้าหน้าที่ และจะต้องควบคุม คนงานของผู้รับจ้างไม่ให้พลุกพล่าน ถ้าเข้าไปในเขตห้ามต่าง ๆ ของ ทอท.เป็นอันขาด

7.23 ผู้รับจ้างต้องสำรวจจนทราบแน่ชัดแล้วว่า มีสิ่งปลูกสร้างที่อยู่ใต้ดินในบริเวณก่อสร้าง หรือบริเวณใกล้เคียง เช่น ท่อน้ำประปา ท่อระบายน้ำ สายโทรศัพท์ ฯลฯ ซึ่งผู้รับจ้างต้องระวังรักษาให้อยู่ในสภาพที่ติดตลอดระยะเวลาก่อสร้าง หากเกิดความเสียหายขึ้นผู้รับจ้างต้องรับผิดชอบแก้ไข ซ่อมแซมให้อยู่ในสภาพเดิมโดยเร็ว ในกรณีที่เกิดขวางการก่อสร้าง จำเป็นต้องขออนุญาตเคลื่อนย้าย จากหน่วยงานที่เกี่ยวข้อง ให้ผู้รับจ้างรับผิดชอบดำเนินการเองทั้งหมด โดยเป็นค่าใช้จ่าย ของผู้รับจ้างทั้งสิ้น


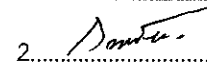

7.24 ผู้รับจ้างจะต้องรับผิดชอบในความผิดพลาดเสียหายต่าง ๆ ที่อาจเกิดแก่งานและบุคคลในระหว่างการ ปฏิบัติงานจนกระทั่งหมดพันธะแห่งสัญญาด้วยการชดใช้ค่าเสียหาย ซ่อมแซม หรือรื้อถอนทำให้ตามควรแก่กรณี ที่ ทอท. เห็นสมควร

7.25 วัสดุและอุปกรณ์ของเดิมที่ผู้รับจ้างรื้อถอนออก ผู้รับจ้างต้องรื้อด้วยความระมัดระวังให้อยู่ในสภาพดี และนำส่งที่คลังพัสดุ ท่าอากาศยานภูเก็ต พร้อมจัดทำรายการวัสดุและอุปกรณ์ที่ส่งคืนด้วย

7.26 ให้ผู้รับจ้างรักษาความสะอาดบริเวณพื้นที่ก่อสร้างและปรับปรุงบริเวณข้างเคียงให้สะอาดตลอดเวลา ระหว่างดำเนินการก่อสร้างปรับปรุงและก่อนส่งมอบงานงวดสุดท้าย ให้ผู้รับจ้างทำความสะอาดบริเวณพื้นที่ก่อสร้าง ทั้งหมดให้เรียบร้อยก่อนคณะกรรมการตรวจรับพัสดุฯตรวจรับงานงวดสุดท้าย

7.27 ผู้รับจ้างต้องเช่าใช้วิทยุสื่อสารจาก ส่วนอุปกรณ์สื่อสารและคอมพิวเตอร์ ฝ่ายบำรุงรักษา ท่าอากาศยานภูเก็ต (สกค.ฝบร.ทภก.) จำนวน 1 เครื่อง เพื่อใช้ติดต่อประสานงานกับหอบังคับการบินและเจ้าหน้าที่ของ ทอท. โดยผู้รับจ้างเป็นผู้ ออกค่าใช้จ่ายและต้องดำเนินการให้แล้วเสร็จภายใน 15 วัน หลังจาก ทอท. มีหนังสือแจ้งให้เริ่มงานเป็นลายลักษณ์อักษร หากผู้รับจ้างไม่ได้ดำเนินการจนเป็นเหตุให้ไม่มีวิทยุสื่อสารใช้งาน ผู้รับจ้างยินยอมให้ผู้ว่าจ้างปรับเป็นเงินเครื่องละ 2,400.- บาท (สองพันสี่ร้อยบาทถ้วน) ต่อเดือน ยกเว้นกรณีที่ ทอท. ไม่สามารถให้เช่าวิทยุสื่อสารแก่ผู้รับจ้างได้ผู้รับจ้างยินยอมให้ผู้ ว่าจ้างลดเงินค่าจ้างลงเครื่องละ 2,400.- บาท (สองพันสี่ร้อยบาทถ้วน) ต่อเดือน

8. พื้นที่...

1.  Panda S. 2.  Donku. 3. 

ส่วนสนามบินและอาคาร ฝ่ายบำรุงรักษา ท่าอากาศยานภูเก็ต

## 8. พื้นที่ก่อสร้าง

8.1 พื้นที่บริเวณก่อสร้างซึ่งมียานพาหนะและการทำงานที่อาจก่อให้เกิดฝุ่นละออง รวมทั้งถนนภายในท่าอากาศยานที่ใช้เป็นเส้นทางขนส่งวัสดุอุปกรณ์และคนงานก่อสร้าง จะต้องมีการฉีดพรมน้ำตามความเหมาะสม เพื่อป้องกันและลดผลกระทบจากการฟุ้งกระจาย ของฝุ่นละอองสู่บรรยากาศ

8.2 ปิดคลุมส่วนบรรทุกของรถที่ใช้ในการขนส่งวัสดุและอุปกรณ์ก่อสร้างที่อาจฟุ้งกระจายด้วยผ้าใบ หรือวัสดุที่คล้ายกันให้มิดชิด

8.3 จัดทำรั้วสูงล้อมรอบพื้นที่ก่อสร้างเพื่อลดการฟุ้งกระจายของฝุ่นละอองและไอเสียจากเครื่องจักรที่ใช้ในการก่อสร้าง รวมถึงการกระเด็นของวัสดุก่อสร้างออกนอกพื้นที่

8.4 ล้างหรือทำความสะอาดล้อยานพาหนะทุกคันที่ออกจากพื้นที่ก่อสร้างให้ปราศจากเศษดิน โคลนหรือทราย และทำความสะอาดถนนเข้า-ออกพื้นที่เป็นประจำทุกวันอย่างต่อเนื่อง

8.5 จำกัดความเร็วของรถที่ใช้ในการขนส่งวัสดุและอุปกรณ์ก่อสร้างให้เป็นไปตามกฎหมาย ทั้งนี้ในพื้นที่ก่อสร้างให้ใช้ความเร็วไม่เกิน 30 กิโลเมตรต่อชั่วโมง

8.6 ให้มีการตรวจสภาพเครื่องยนต์ เครื่องจักรที่ใช้ในการก่อสร้างให้มีสภาพดีก่อนใช้งาน เพื่อป้องกันไม่ให้น้ำมันหรือของเหลวรั่วซึมปนเปื้อนสู่สิ่งแวดล้อม และให้สู่มตรวจวัดควันดำอย่างสม่ำเสมอ

8.7 ห้ามไม่ให้มีการเผาขยะในพื้นที่ก่อสร้าง

8.8 ห้ามใช้น้ำมันเครื่องที่ใช้แล้วกับเครื่องจักรในโครงการก่อสร้าง

8.9 พิจารณาเปลี่ยนเชื้อเพลิงยานพาหนะในพื้นที่ก่อสร้างที่ใช้เครื่องยนต์ดีเซลให้ใช้น้ำมันไบโอดีเซล

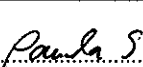


## 9. ความรับผิดชอบระหว่างสัญญา

ผู้รับจ้างจะต้องรับผิดชอบในความผิดพลาดเสียหายต่าง ๆ ที่อาจเกิดขึ้นแก่งานและบุคคลในระหว่างปฏิบัติงาน จนกระทั่งหมดพันธะแห่งสัญญา ด้วยการชดเชยค่าเสียหาย ซ่อมแซมหรือรื้อถอนทำให้ใหม่ตามควรแก่กรณี ที่ผู้ว่าจ้างเห็นสมควร

## 10. วิศวกรและผู้ควบคุมงานของผู้รับจ้าง

10.1 ผู้รับจ้างต้องมีวิศวกร ผู้ควบคุมงานและช่าง ที่มีความชำนาญและความสามารถในงานประเภทตามสัญญาจ้างนี้อยู่ประจำและปฏิบัติงานตลอดเวลาระหว่างการดำเนินงาน และผู้ควบคุมงานของผู้รับจ้างจะต้องปฏิบัติตามคำแนะนำหรือคำสั่งที่คณะกรรมการตรวจรับพัสดุของผู้ว่าจ้างแนะนำ โดยให้ถือว่าได้สั่งการแก่ผู้รับจ้างโดยตรง ซึ่งผู้รับจ้างต้องยินยอมปฏิบัติตามทุกกรณี

10.2 หาก...

1.  Paula S. 2.  Donat 3. 

ส่วนสนามบินและอาคาร ฝ่ายบำรุงรักษา ท่าอากาศยานภูเก็ต

10.2 หากคณะกรรมการตรวจรับพัสดุพิจารณาเห็นว่า ผู้ควบคุมงานหรือช่างของผู้รับจ้างไม่เหมาะสมที่จะปฏิบัติงาน กล่าวคือ ไม่มีฝีมือและความชำนาญพอเพียงที่จะทำงานนี้ ให้ผู้รับจ้างเปลี่ยนผู้ควบคุมงานหรือช่างภายใน 7 วัน นับจากวันที่รับทราบจากคณะกรรมการตรวจรับพัสดุแล้ว โดยไม่นำมาถือเป็นข้ออ้างในการต่ออายุสัญญา

10.3 ในขณะที่ดำเนินการก่อสร้างหรือปรับปรุงต้องไม่กีดขวางการปฏิบัติงานของเจ้าหน้าที่ของผู้ว่าจ้าง และจะต้องควบคุมคนงานของผู้รับจ้างไม่ให้ล้ำเข้าไปในเขตที่ผู้รับจ้างไม่ได้รับอนุญาตและพื้นที่ห้ามต่าง ๆ ของ ทอท.เป็นอันขาด

### 11. เจ้าหน้าที่ความปลอดภัย

ผู้รับจ้างต้องจัดให้มี เจ้าหน้าที่ความปลอดภัย ไม่น้อยกว่ามาตรฐานตามที่กฎกระทรวงกำหนดมาตรฐานในการบริหารและจัดการด้านความปลอดภัย อาชีวอนามัย และสภาพแวดล้อมในการทำงาน พ.ศ.2549 กำหนด

### 12. การรายงาน

การทำรายงานผลการก่อสร้างนั้น ผู้รับจ้างจะต้องจัดทำส่งให้ผู้ควบคุมงานตามที่ผู้ควบคุมงานกำหนดและถือเป็นส่วนหนึ่งที่เกี่ยวข้องกับการเบิกจ่ายเงินด้วยโดยที่ข้อมูลต่างๆที่ระบุในรายงานจะต้องตรงตามข้อเท็จจริงทุกประการ

### 13. การประชุม

เพื่อให้การดำเนินการก่อสร้างเป็นไปด้วยความเรียบร้อยและมีปัญหาน้อยที่สุด ผู้รับจ้างจะต้องจัดการประชุมเพื่อรายงานและ/หรือแจ้งรายละเอียดงานก่อสร้าง ตามที่คณะกรรมการตรวจรับพัสดุหรือเจ้าหน้าที่ควบคุมงานของผู้ว่าจ้าง กำหนดหรือร้องขอ

### 14. การรื้อถอนสิ่งก่อสร้างของผู้รับจ้าง

เมื่อผู้รับจ้างทำงานเสร็จเรียบร้อยแล้ว ต้องรื้อถอนสิ่งก่อสร้างใดๆ ที่สร้างขึ้นในระหว่างการจ้างครั้งนี้ เช่น โรงผสมวัสดุ อาคารสำนักงานชั่วคราวสำหรับควบคุมงาน หรือกองวัสดุต่างๆ ออกจากพื้นที่ ท่าอากาศยานภูเก็ตภายในระยะเวลา 30 วันนับถัดจากวันส่งมอบงานครั้งสุดท้ายและคณะกรรมการตรวจรับพัสดุได้ตรวจรับงานแล้ว เว้นแต่มีเหตุจำเป็นซึ่งผู้ว่าจ้างเห็นชอบด้วย โดยพื้นที่ดังกล่าวต้องอยู่ในสภาพเรียบร้อยตามที่ผู้ควบคุมงานของผู้ว่าจ้างเห็นสมควร โดยภาระค่าใช้จ่ายเป็นของผู้รับจ้างทั้งสิ้น

### 15. การตกแต่งก่อนการส่งมอบงานครั้งสุดท้าย

เมื่อผู้รับจ้างทำงานเสร็จเรียบร้อยแล้ว ต้องตกแต่งในบริเวณหรือพื้นที่ที่ในระหว่างก่อสร้างให้เรียบร้อย ไม่กีดขวางการระบายน้ำ หรือเป็นอุปสรรคต่อการใช้ประโยชน์ของพื้นที่โดยรอบบริเวณ ภาระค่าใช้จ่ายเป็นของผู้รับจ้างทั้งสิ้น

16. ความ...

1..... *Pandi S.* ..... 2..... *Donna* ..... 3..... *[Signature]* .....

ส่วนสนามบินและอาคาร ฝ่ายบำรุงรักษา ท่าอากาศยานภูเก็ต

## 16. ความปลอดภัยในการทำงาน

ผู้รับจ้างจะต้องวางแผนปฏิบัติงานให้ถูกต้องและปลอดภัยตามกฎหมายระเบียบความปลอดภัยอาชีวอนามัยและสภาพแวดล้อมในการทำงานเกี่ยวกับการก่อสร้าง และงานอื่นๆ ที่เกี่ยวข้อง รวมทั้งมีการดำเนินงานเพื่อการควบคุมดูแลผู้ทำงาน และรับเหมาช่วงให้ปฏิบัติตามกฎระเบียบที่กำหนดดังต่อไปนี้

16.1 ให้ผู้รับจ้างปฏิบัติงานอยู่เฉพาะในขอบเขตพื้นที่ที่ผู้ว่าจ้างกำหนดให้เท่านั้น ไม่ล่วงล้ำเข้าไปในเขตพื้นที่ใช้งานของอากาศยาน หรือพื้นที่ซึ่งรบกวนการทำงานของระบบเครื่องช่วยในการเดินอากาศ

16.2 ในเขตพื้นที่ปฏิบัติงาน ผู้รับจ้างจะต้องเผื่อช่องทางสำหรับรถดับเพลิงและกู้ภัย สามารถใช้ได้ตลอดเวลา

16.3 ให้ผู้รับจ้างติดตั้ง Barricade แสดงแนวขอบเขตพื้นที่ปฏิบัติงาน พร้อมทั้งติดตั้งธงและสัญญาณไฟไว้บน Barricade ธงควรมีขนาดกว้างยาวไม่น้อยกว่า 90×90 เซนติเมตร สีแดงหรือสีส้ม หรือสีแดงสลับสีขาว หรือสีส้มสลับสีขาว ไฟสัญญาณใช้สีแดง ซึ่งมีความเข้มแห่งการส่องสว่างเหมาะสมสามารถมองเห็นและแยกแยะพื้นที่ได้อย่างชัดเจน

16.4 ผู้รับจ้างจะต้องติดตั้ง Barricade พร้อมธงและสัญญาณไฟของทางขับทุกเส้นที่จะนำไปสู่เขตก่อสร้างหรือตามที่ผู้ว่าจ้างจะกำหนดให้ เพื่อป้องกันอากาศยานพลัดหลงเข้าสู่เขตก่อสร้าง

16.5 เครื่องจักรกล จะต้องติดธงสัญญาณไว้ให้เห็นเด่นชัด ซึ่งธงจะมีลักษณะดังข้อ 15.3

16.6 เศษวัสดุก่อสร้าง หรือวัสดุก่อสร้าง ให้กำจัดหรือจัดเก็บให้อยู่ในสภาพไม่สามารถเคลื่อนตัวได้อันเนื่องมาจากลมพัดหรือแรงดูด/เป่าของเครื่องยนต์อากาศยาน ทั้งนี้เพื่อป้องกันเครื่องยนต์ดูดวัสดุดังกล่าวเข้าไปสร้างความเสียหายต่ออากาศยาน หรือเกิดอุบัติเหตุเป่าวัสดุไปถูกผู้ที่กำลังปฏิบัติงานในบริเวณนั้นได้


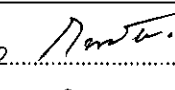

16.7 เศษอาหาร ถุงพลาสติก หรือสิ่งล่อใจสัตว์ ให้เก็บในภาชนะที่มีฝาปิดมิดชิด เพื่อป้องกันสุนัข นก หรือสัตว์อื่นๆ เข้าสู่เขต Airside และผู้รับจ้างจะต้องจัดเตรียมให้มีการรักษาความสะอาดอย่างสม่ำเสมอในพื้นที่บริเวณก่อสร้าง

16.8 ผู้รับจ้างต้องควบคุมฝุ่นละอองที่เกิดจากการปฏิบัติงานก่อสร้างให้อยู่ในสถานที่น้อยที่สุดเท่าที่จะทำได้ เพื่อป้องกันฝุ่นละอองดังกล่าวบดบังการมองเห็นของนักบินและเจ้าหน้าที่ท่าอากาศยานที่กำลังปฏิบัติงานอยู่ โดยผู้รับจ้างจะต้องเสนอวิธีการป้องกันการฟุ้งกระจายของฝุ่นละอองอันเกิดจากการดำเนินงานก่อสร้างต่อเจ้าหน้าที่ควบคุมงานของผู้ว่าจ้างเพื่อการพิจารณาอนุมัติก่อนดำเนินการก่อสร้าง

การอนุมัติของเจ้าหน้าที่ควบคุมงานของผู้ว่าจ้างเป็นเพียงข้อควรปฏิบัติของผู้รับจ้างที่ต้องยึดถือตาม แต่ไม่ได้หมายความว่า ผู้รับจ้างจะพ้นความรับผิดชอบหากเกิดความเสียหายอันเนื่องจากการฟุ้งกระจายของฝุ่นละอองที่ผู้รับจ้างก่อให้เกิดขึ้น ผู้รับจ้างจะต้องชดเชยค่าเสียหายแทนทุกประการให้แก่ บริษัท ท่าอากาศยานไทย จำกัด (มหาชน) (ทอท.) ในกรณีที่มีการเรียกร้องจากฝ่ายใดฝ่ายหนึ่งขึ้น

อนึ่งในขณะที่ดำเนินการก่อสร้าง หากเจ้าหน้าที่ควบคุมงานของผู้ว่าจ้างพิจารณาว่ามีการฟุ้งกระจายของฝุ่นละอองจนคาดว่าจะมีผลกระทบต่อสิ่งข้างเคียง เจ้าหน้าที่ควบคุมงานของผู้ว่าจ้างมีสิทธิ์ที่จะให้ผู้รับจ้างหยุดงานทันที และผู้รับจ้างจะสามารถดำเนินการต่อไปได้เมื่อได้ทำการป้องกันการฟุ้งกระจายของฝุ่นละอองจนเป็นที่พอใจ และเจ้าหน้าที่ควบคุมงานของผู้ว่าจ้างเห็นชอบแล้ว

16.9 ในเขต...

1.  Panda S. 2.  Nonu. 3. 

ส่วนสนามบินและอาคาร ฝ่ายบำรุงรักษา ท่าอากาศยานภูเก็ต

16.9 ในเขต Airside อากาศยานจะเป็นผู้ได้รับสิทธิในการใช้เส้นทางก่อน โดยหอบังคับการบินจะเป็นผู้ควบคุมการสัญจรทั้งทางอากาศและยานพาหนะ ตลอดจนบุคคลที่กำลังปฏิบัติงานอยู่ ดังนั้นผู้รับจ้างจะต้องมีวิทยุรับ-ส่ง (Two-Way Radio Communication) เพื่อสามารถติดต่อหอบังคับการบินได้ตลอดเวลา

16.10 การเข้า-ออกสถานที่ก่อสร้างให้ใช้เฉพาะช่องทางที่ผู้ว่าจ้างกำหนดให้เท่านั้น ยานพาหนะทุกชนิดให้ติดธงสัญญาณไว้บนที่ที่เห็นได้ชัด มาตรการในการใช้ปฏิบัติในการข้ามทางขับหรือลานจอดส่วนที่ผู้ว่าจ้างยังใช้งานอยู่นั้น ผู้ว่าจ้างจะเป็นผู้กำหนดให้ในขณะก่อสร้าง

16.11 ผู้รับจ้างจะต้องจัดให้มีเจ้าหน้าที่ประจำตลอดเวลาเพื่อดูแลไฟสัญญาณให้อยู่ในสภาพใช้งานได้ตลอดเวลา

16.12 ห้ามทำให้เกิดประกายไฟหรือทำให้เกิดไฟ และห้ามทำการสูบบุหรี่ในเขต Airside โดยเด็ดขาด

16.13 ในกรณีที่ต้องใช้ทางเบี่ยง หรือเปลี่ยนแปลงทิศทางการจราจรของรถยนต์ ผู้รับจ้างต้องจัดให้มีมาตรการเพื่อป้องกันอุบัติเหตุในการขับขี่ผ่านบริเวณที่เกี่ยวข้องกับการก่อสร้างอย่างเพียงพอตามที่ผู้ควบคุมงานของผู้ว่าจ้างเห็นสมควรตลอดเวลา เช่น จัดให้มี Barricade ไฟสัญญาณ หรือป้ายเตือน เป็นต้น

16.14 ในกรณีที่ต้องจัดให้มีสัญลักษณ์ หรือเครื่องหมายพิเศษอื่นใดเพื่ออำนวยความสะดวกต่ออากาศยานและผู้ปฏิบัติงานในบริเวณพื้นที่ก่อสร้างหรือต่อเนื่องกับพื้นที่ก่อสร้าง ผู้รับจ้างต้องจัดให้มีสัญลักษณ์หรือเครื่องหมายพิเศษนั้นตามที่ผู้ควบคุมงานของผู้ว่าจ้างเห็นสมควร ค่าใช้จ่ายในการจัดหาเป็นของผู้รับจ้างทั้งสิ้น

### 17. ข้อกำหนดเกี่ยวกับการรักษาความปลอดภัยบริเวณสถานที่ก่อสร้าง

ผู้รับจ้างจะต้องจัดให้มีความปลอดภัยในพื้นที่ก่อสร้างและบริเวณใกล้เคียงอย่างเพียงพอ โดยที่ผู้รับจ้างจะต้องปฏิบัติงานด้วยความรอบคอบระมัดระวัง ไม่เป็นอุปสรรคหรือขัดขวางต่อการดำเนินงานของผู้ว่าจ้าง โดยที่ผู้รับจ้างจะต้องถือปฏิบัติดังต่อไปนี้

17.1 ให้ผู้รับจ้างปฏิบัติงานอยู่เฉพาะในขอบเขตพื้นที่ ๆ ผู้ว่าจ้างกำหนดให้เท่านั้น

17.2 ควบคุมฝุ่นละอองที่เกิดจากการปฏิบัติงานก่อสร้างให้อยู่ในสภาพที่น้อยที่สุดเท่าที่จะทำได้

17.3 ผู้รับจ้างต้องทำการติดป้ายแสดงบริเวณก่อสร้างให้เรียบร้อย




17.4 ผู้รับจ้างต้องกั้นเขตพื้นที่ก่อสร้างให้เรียบร้อย รูปแบบตามที่ผู้ควบคุมงานกำหนด

17.5 ผู้รับจ้างต้องปฏิบัติตามกฎระเบียบความปลอดภัย อาชีวอนามัย และสภาพแวดล้อมในการทำงานสำหรับพนักงานและผู้รับเหมา ตามภาคผนวก ก. หากเกิดอุบัติเหตุขึ้น ผู้รับจ้างจะต้องรับผิดชอบทั้งหมด

17.6 ผู้รับจ้างต้องปฏิบัติตาม ข้อบังคับและคู่มือว่าด้วยความปลอดภัยในการทำงานสำหรับผู้รับเหมาตลอดระยะเวลาที่มีการปฏิบัติงาน ตามภาคผนวก ข. อย่างเคร่งครัด

17.7 ในกรณีที่ต้องใช้ทางเบี่ยง หรือเปลี่ยนแปลงทิศทางการจราจรของรถยนต์ ผู้รับจ้างต้องจัดให้มีมาตรการเพื่อป้องกันอุบัติเหตุในการขับขี่ผ่านบริเวณที่เกี่ยวข้องกับการก่อสร้างอย่างเพียงพอตามที่ผู้ควบคุมงานของผู้ว่าจ้างเห็นสมควรตลอดเวลา เช่น จัดให้มี Barricade ไฟสัญญาณ หรือป้ายเตือน เป็นต้น

17.8 ใน...

1.  2.  3. 

17.8 ในกรณีที่จำเป็นต้องจัดให้มีสัญลักษณ์ หรือเครื่องหมายพิเศษอื่นใดเพื่ออำนวยความสะดวกต่ออากาศยาน และผู้ปฏิบัติงานในบริเวณพื้นที่ก่อสร้างหรือต่อเนืองกับพื้นที่ก่อสร้าง ผู้รับจ้างต้องจัดให้มีสัญลักษณ์หรือเครื่องหมายพิเศษ นั้นตามที่ผู้ควบคุมงานของผู้ว่าจ้างเห็นสมควร ค่าใช้จ่ายในการจัดหาเป็นของผู้รับจ้างทั้งสิ้น

17.9 ผู้รับจ้างต้องดำเนินการขอทำบัตรอนุญาตบุคคลเพื่อเข้าพื้นที่โดยเร่งด่วนภายใน 7 วัน นับถัดจากวันที่ เซ็นสัญญา กับ ทอท.

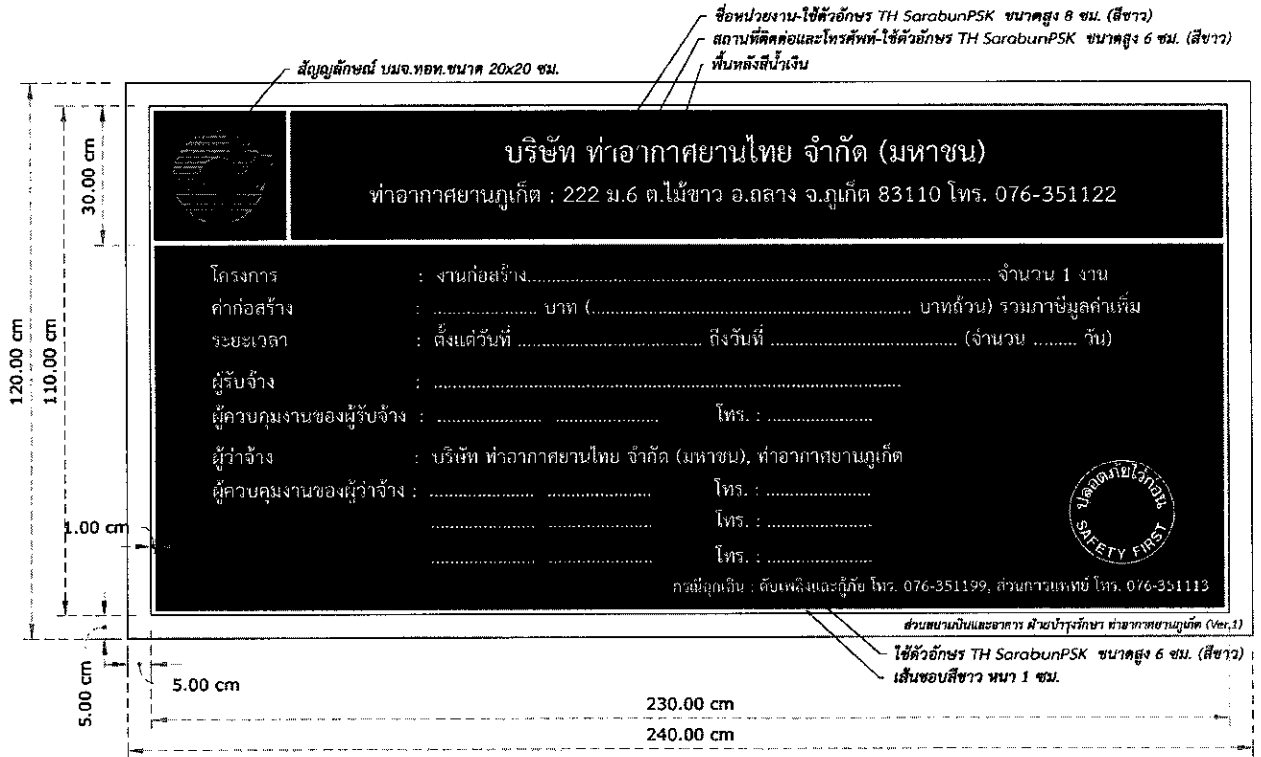
18. ป้าย...

1..... *Panuda S.* ..... 2..... *Don* ..... 3..... *[Signature]* .....

ส่วนสนามบินและอาคาร ฝ่ายบำรุงรักษา ท่าอากาศยานภูเก็ต

**18. ป้ายประชาสัมพันธ์**

ผู้รับจ้างต้องติดตั้งป้ายประชาสัมพันธ์โครงการก่อสร้าง ตามรูปแบบที่แนบ จำนวน 1 ป้าย, ป้ายความปลอดภัย กฎระเบียบ ข้อบังคับขณะปฏิบัติงาน จำนวน 1 ป้าย โดยผู้รับจ้างต้องจัดส่งรูปแบบป้ายประชาสัมพันธ์โครงการ ตำแหน่ง ที่จะติดตั้ง ให้ผู้ควบคุมงานอนุมัติก่อนดำเนินงาน



รูปแบบป้ายประชาสัมพันธ์โครงการก่อสร้าง



รูปแบบป้ายความปลอดภัย กฎระเบียบ ข้อบังคับขณะปฏิบัติงาน

1..... 2..... 3.....  
ส่วนสนามบินและอาคาร ฝ่ายบำรุงรักษา ทำอากาศยานภูเก็ต

# เอกสารแนบเงื่อนไขทั่วไป

## แบบฟอร์มขอทำบัตรรักษาความปลอดภัยสำหรับบุคคลและยานพาหนะ



คำขอบัตรอนุญาตบุคคลและยานพาหนะชนิดชั่วคราวไม่เกิน 14 วัน  
(Application for Temporary Airport Permit not exceed 14 days)

วันที่ ..... เดือน ..... พ.ศ. ....  
(Date) (Month) (Year)

ข้าพเจ้า (ผู้มีอำนาจอนุมัติ) ..... ตำแหน่ง .....  
(Name of authorized person) (Title)

เป็นผู้แทน (หน่วยงาน) ..... ของบริษัท/องค์กร/บริษัท บริษัท ท่าอากาศยานไทย จำกัด (มหาชน) (กรม) .....  
(Representative of (company)) (Subject: this application form is A-1001 of The Land Public Company Limited (AOT))

เพื่อขอให้ออกบัตรอนุญาตชนิดชั่วคราวใช้ในการเข้าออกและอยู่ในพื้นที่เพื่อการรักษาความปลอดภัยของท่าอากาศยานภูเก็ต ให้ใช้  
to apply for a temporary airport permit for the employee/vehicle below to access and work in the Security Restricted Areas (SRA) of Phuket airport

เจ้าหน้าที่/พนักงานชื่อ (ชื่อ) .....  
(Name of employee)

กำหนดหน้าที่ (Job) ของมีเลขที่ ..... โดยปฏิบัติงานบริเวณพื้นที่ (Area) .....

ยานพาหนะ/ล้อเลื่อน เลขทะเบียน (Vehicle License (w/asse number)) .....  
หมายเลข (Serial) .....

ในวันที่ ..... เดือน ..... พ.ศ. .... เวลา ..... น. ถึงวันที่ ..... พ.ศ. ....  
(From Date) (Month) (Year) (Time) (To Date) (Month) (Year)

ข้าพเจ้าได้ทราบและยินยอมปฏิบัติตามข้อกำหนดเกี่ยวกับบัตรอนุญาตบุคคลดังต่อไปนี้

(I understand and agree to abide by the following airport permit requirements)

- แจ้งหน่วยงานหรือองค์กรให้ทราบทันทีกรณีมีเหตุฉุกเฉินหรือถูกขโมย  
(Inform Airport Permit Office immediately if the airport permit is lost or stolen)
- หน่วยงานผู้ขอบัตรต้องกำกับดูแลเจ้าหน้าที่/พนักงานในสังกัดให้ปฏิบัติตามมาตรการรักษาความปลอดภัยของสนามบิน  
(The applicant must ensure that the applicant's employees comply with the airport security measures)
- ให้ความร่วมมือในการดำเนินการป้องกันและแก้ไขปัญหายาเสพติดให้โทษของ ทอท.  
(The applicant cooperate with AOT's prevention and solution to drug problems activities)
- หน่วยงานผู้ขอบัตรต้องควบคุม และดูแลเจ้าหน้าที่/พนักงาน ไม่ให้กระทำความผิดเกี่ยวกับยาเสพติดภายในสนามบิน  
(The applicant must control and monitor employees not commit the offence within of drugs misuse in airport)
- รับผิดชอบต่อความเสียหายใด ๆ ที่เกิดขึ้นจากการกระทำของบุคคลหรือยานพาหนะดังกล่าว  
(Take responsibility for any violation that may occur in SRA from the employee/vehicle above)

ข้าพเจ้ายินดียินยอมชำระเงินค่าทำบัตรอนุญาตชนิดชั่วคราว (รวมภาษีมูลค่าเพิ่มแล้ว) ตามอัตราค่าภาระของสนามบิน

(I am willing to pay for a temporary airport permit fee including VAT)

ลงชื่อ ..... ผู้มีอำนาจอนุมัติ  
(Signature) (Applicant/Authorized person)

1. Pard S. 2. Non N. 3. [Signature]

ส่วนสนามบินและอาคาร ฝ่ายบำรุงรักษา ท่าอากาศยานภูเก็ต



เสนอ สทท.สภท.ททท.

- ( ) ผอ.สทท. ( ) ผอ.สทท. ( ) ผอ.สทท. ( ) ผอ.สทท. ( ) ผอ.สทท. ( ) ผอ.สทท. ( ) ผอ.สทท.
- ( ) ผอ.สทท. ( ) สทท. ( ) สทท.

ให้ตรวจสอบแล้วและพิจารณาแล้ว เห็นควรออกบัตรอนุญาตบุคคล / ยานพาหนะชนิดชั่วคราวให้แก่ผู้ขอรับตรา ดังกล่าว

ลงชื่อ..... ลงชื่อ.....  
 ตำแหน่ง..... ตำแหน่ง.....

เอกสารประกอบการขอรับัตรอนุญาตบุคคล (Required document for this application)

1. ใบคำขอรับัตรอนุญาตที่กรอกใบเรียบร้อยแล้วพร้อมส่งชื่อโดยผู้มีอำนาจลงนาม (Completed application form signed by the authorized person)
2. หนังสือขอรับตราจากหน่วยงาน/สังกัด/บริษัท (กรณีขอรับัตรเกิน 1 วัน)  
 (Official request letter for a short permit from company/agency if request more than 1 day)
3. สำเนาบัตรประจำตัวประชาชน หรือสำเนาบัตรประจำตัวราชการ กรณีราชการต่างชาติ ใช้สำเนาหนังสือเดินทางที่มีรูปถ่าย และหน้าที่สองหน้าประวัติการเดินทางเข้าประเทศไทยล่าสุดที่ออกโดยสำนักงานตรวจคนเข้าเมือง  
 (A photocopy of personal identification card or government's official identification card for non-Thai citizen, a photocopy of permit, passport photo page and page with the latest entry stamp to Thailand)
4. บัตรประจำตัวพนักงานหรือหนังสือรับรองการเป็นพนักงานเจ้าพนักงาน (Employee identification card or employee certificate)
5. สัญญาจ้างงาน หรือข้อตกลงระหว่างผู้จ้าง (กรณีขอรับัตรให้ผู้อื่นถึงถิ่นหรือบุคคลภายนอก)  
 (Employment contract or company's agreement if applying the temporary airport permit for other employee or outsiders)
6. ผลการตรวจสอบประวัติ (ถ้ามี) (Background check record, if any)
7. รูปถ่ายขนาด 1 นิ้ว (ส่วนชุกกลาง หน้าตรง) จำนวน 1 รูป (1 inch photo)
8. เอกสารอื่นๆ ที่เกี่ยวข้อง (Other relevant documental)

ข้อกำหนดการใช้บัตรอนุญาตบุคคล (Requirements for temporary personal airport permit)

1. ปฏิบัติตามคำเตือนด้านหลังบัตร (Comply with the notification on the back of the airport permit)
2. ผู้ที่ละเมิดมาตรการรักษาความปลอดภัยจะถูกไล่ออกจากพื้นที่เพื่อการรักษาความปลอดภัย, (Visitor of security measures must immediately leave the IAW)
3. ผู้มีบัตรชั่วคราวต้องมีผู้ติดตาม (Escort) ซึ่งมีบัตรอนุญาตบุคคลชนิดถาวร ตลอดเวลาที่อยู่ในพื้นที่เพื่อการรักษาความปลอดภัย (Temporary airport permit holder shall always be escorted by permanent airport permit holder at all time while in IAW)
4. ให้ความร่วมมือในการป้องกันและแก้ไขปัญหายาเสพติดตามนโยบายที่ ทอท. กำหนด ตลอดจนยินยอมให้มีการตรวจสอบสารเสพติดกรณีมีการสุ่มตรวจและเปิดผลผลการตรวจแก่ ทอท. (Cooperate with ADT's intervention and solution on drug prohibition policy including giving consent to have drugs tested and reveal the test result to ADT)
5. ทอท. ขอสงวนสิทธิ์ในการขอรับัตรอนุญาตบุคคลในคราวต่อไป กรณีไม่ให้ความยินยอมให้มีการตรวจสอบสารเสพติดหรือเปิดเผยผลการตรวจแก่ ทอท. (ADT reserves its right to reject permit holder's application for next applicant if is to give consent to have drugs tested and reveal the test result to ADT)

ข้าพเจ้าทราบข้อกำหนดการใช้บัตรอนุญาตบุคคลและยินยอมปฏิบัติตามที่กำหนดไว้ทุกประการ




I agree and assent to comply with the requirements for personal airport permit

**สำหรับเจ้าหน้าที่ (Office Use Only)**

ลงชื่อ.....ผู้ตรวจ  
 (Signature) (Inspector)

ลงชื่อ.....ผู้ถือบัตร  
 (Signature) (Permit holder)

หมายเลขโทรศัพท์.....  
 (Contact number)

1.  2.  3. 

ส่วนสนามบินและอาคาร ฝ่ายบำรุงรักษา ท่าอากาศยานภูเก็ต



**คำขอบัตรอนุญาตบุคคลและยานพาหนะชนิดชั่วคราวตั้งแต่ 15 - 90 วัน**  
 (Application for Temporary Airport Permit from 15 - 90 days)

วันที่.....เดือน.....พ.ศ.....  
 (Date) (Month) (Year)

ข้าพเจ้า (ผู้มีอำนาจขอบัตร).....ตำแหน่ง.....  
 (Name of authorized person) (Position)

เป็นผู้แทน (หน่วยงาน)..... ขอยื่นคำขอบัตรกับ บริษัท ท่าอากาศยานไทย จำกัด (มหาชน) (ทอท.)  
 (Representative of (company)) (Submit this application form to Airports of Thailand Public Company Limited (AOT))

เพื่อขอให้ออกบัตรอนุญาตชนิดชั่วคราวใช้ในการเข้าออกและอยู่ในพื้นที่เพื่อการรักษาความปลอดภัยของท่าอากาศยานภูเก็ต ให้กับ  
 to apply for a temporary airport permit for the employee/vehicle below to access and work in the Security Restricted Areas (SRAs) of Phuket airport.)

เจ้าหน้าที่/พนักงานชื่อ (Name of employee).....

ตำแหน่ง/หน้าที่ (Position/Duty)..... โดยปฏิบัติงานบริเวณพื้นที่ (Area).....

ยานพาหนะ/ล้อเลื่อน เลขทะเบียน (Vehicle License or code number).....

หน้าที่ (Duty).....

ในวันที่.....เดือน.....พ.ศ..... เวลา.....น. ถึงวันที่.....เดือน.....พ.ศ..... เวลา.....น.  
 (From Date) (Month) (Year) (Time) (To Date) (Month) (Year) (Time)

**ข้าพเจ้าให้ทราบและยินยอมปฏิบัติตามข้อกำหนดเกี่ยวกับบัตรอนุญาตบุคคลดังต่อไปนี้**

(I acknowledged and agree to abide by the following airport permit requirements)

1. แจ้งหน่วยงานที่ออกบัตรให้ทราบทันทีกรณีบัตรสูญหายหรือถูกขโมย  
 (Inform Airport Permit Office immediately if the airport permit is lost or stolen)
2. หน่วยงานผู้ขอบัตรต้องกำกับดูแลเจ้าหน้าที่/พนักงานในสังกัดให้ปฏิบัติตามมาตรการรักษาความปลอดภัยของสนามบิน  
 (The applicant must ensure that the applicant's employees comply with the airport security measures)
3. ให้ความร่วมมือในการดำเนินการป้องกันและแก้ไขปัญหาเสพยาเสพติดให้โทษของ ทอท.  
 (The applicant cooperate with AOT's prevention and solution to drug problems activities)
4. หน่วยงานผู้ขอบัตรต้องควบคุม และดูแลเจ้าหน้าที่/พนักงาน ไม่ให้กระทำความผิดเกี่ยวกับยาเสพติดภายในสนามบิน  
 (The applicant must control and monitor employees not commit the offence in terms of drugs abuse in airport)
5. รับผิดชอบต่อความเสียหายใดๆ ที่เกิดขึ้นจากกิจกรรมที่กระทำของบุคคลหรือยานพาหนะดังกล่าว  
 (Take responsibility for any violation that may occur in SRA from the employee/vehicle above)

**ข้าพเจ้ายินดีชำระเงินค่าพำนักบัตรอนุญาตชนิดชั่วคราว (รวมภาษีมูลค่าเพิ่มแล้ว) ตามอัตราค่าการของสนามบิน**

(I am willing to pay for a temporary airport permit fee (including VAT))

ลงชื่อ..... ผู้ยื่นคำขอ/ผู้มีอำนาจขอบัตร  
 (Signature) (Applicant/Authorized person)

1. *[Signature]* 2. *[Signature]* 3. *[Signature]*  
 ส่วนสนามบินและอาคาร ฝ่ายบำรุงรักษา ท่าอากาศยานภูเก็ต

**เอกสารประกอบคำขอวีซ่าบุคคล (Required document for this application)**

1. ใบคำขอวีซ่าบุคคลที่กรอกเรียบร้อยแล้วพร้อมลงชื่อโดยผู้มีอำนาจขอวีซ่า  
(Completed application form signed by the authorized person)
2. หนังสือขอวีซ่าจากหน่วยงาน/สังกัด/บริษัท (Office request letter for airport permit from company/agent)
3. แบบบันทึกประวัติบุคคลพร้อมติดรูปถ่ายหน้าตรงภาพสี (Application for personal record with a photo)
4. สำเนาบัตรประจำตัวประชาชน หรือสำเนาบัตรประจำตัวข้าราชการ กรมธรรม์ประกันภัย ใช้สำเนาหนังสือเดินทาง  
หน้าที่มีรูปถ่ายและหน้าที่ยังตราประทับการเดินทางเข้าประเทศครั้งสุดท้ายของสำนักงานตรวจคนเข้าเมือง  
(A photocopy of personal identification card or governmental officer identification card, for non-Thai citizen,  
a photocopy of passport photo page and page with the latest entry stamp to Thailand)
5. บัตรประจำตัวพนักงานหรือหนังสือรับรองการเป็นพนักงาน/เจ้าหน้าที่ (Employee identification card or employee certificate)
6. สัญญาจ้างงาน หรือข้อตกลงระหว่างบริษัท (กรณีขอวีซ่าให้กับผู้รับจ้างอื่นหรือบุคคลภายนอก)  
(Employment contract or companies agreement, if applying the temporary airport permit for other employee or others)
7. ผลการตรวจสอบประวัติ (ถ้ามี) (Background check result, if any)
8. เอกสารอื่นๆ ที่เกี่ยวข้อง (Other relevant documents)

**ข้อกำหนดการใช้วีซ่าบุคคล (Requirements for temporary personal airport permit)**

1. ปฏิบัติตามคำเตือนด้านหลังวีซ่า (Comply with the notification on the back of the airport permit)
2. ผู้ที่ละเมิดมาตรการรักษาความปลอดภัยจะถูกให้ออกจากพื้นที่เพื่อการรักษาความปลอดภัย (Violator of security measures must immediately leave the SRA)
3. ผู้ถือวีซ่าชั่วคราวต้องมีผู้ติดตาม (Escort) ซึ่งมีวีซ่าบุคคลชนิดถาวร ตลอดเวลาที่อยู่ในพื้นที่เพื่อการรักษาความปลอดภัย  
(Temporary airport permit holder shall always be escorted by permanent airport permit holder at all time while in SRA)
4. ให้ความร่วมมือในการป้องกันและแก้ไขปัญหาเสพยาเสพติดตามนโยบายที่ ทอท.กำหนดตลอดจนยินยอมให้มีการตรวจสอบสารเสพติด  
กรณีที่มีการคุมตรวจและเปิดเผยผลการตรวจแก่ ทอท. (Cooperate with AOT's prevention and solution to drug problems activities  
including giving consent to have drugs tested and reveal the test result to AOT)
5. ทอท. ขอสงวนสิทธิ์ในการขอวีซ่าบุคคลในคราวต่อไป กรณีไม่ให้ความยินยอมให้มีการตรวจสอบสารเสพติดหรือเปิดเผยผลการตรวจ  
แก่ ทอท. (AOT reserves its right to reject permit holder's application should applicant fails to give consent to have drugs inspect  
and reveal the test result to AOT)

**ข้าพเจ้าทราบดีข้อกำหนดการใช้วีซ่าบุคคลและยินยอมปฏิบัติตามที่กำหนดไว้ทุกประการ**

(I agree and accept to comply with the requirements for personal airport permit)

<b>สำหรับเจ้าหน้าที่ (Office Use Only)</b>	
ลงชื่อ.....ผู้ตรวจ	
(Signature)	(Review Officer)

ลงชื่อ.....ผู้ถือวีซ่า  
(Signature) (Escort permit holder)

หมายเลขโทรศัพท์.....  
(Contact number)

1. Paul S. 2. Paul S. 3. Paul S.

ส่วนสนามบินและอาคาร ฝ่ายบำรุงรักษา ท่าอากาศยานภูเก็ต



สำหรับบุคคลภายนอก

คำขอบัตรอนุญาตบุคคลนอกอาคาร  
(Application for Permanent Personal Airport Permit)

วันที่.....เดือน.....พ.ศ.....  
(Date) (Month) (Year)

ข้าพเจ้า (ผู้มีอำนาจขอบัตร).....ตำแหน่ง.....  
(Name of authorized person) (Position)

เป็นผู้แทน (หน่วยงาน)..... ขอยื่นคำขอบัตรกับ บริษัท ท่าอากาศยานไทย จำกัด (มหาชน) (ทอท.)  
(Representative of (company)) (Submit this application form to Airports of Thailand Public Company Limited (AOT))

เพื่อขอใช้บัตรอนุญาตบุคคลนอกอาคารใช้ในการเข้าออกและอยู่ในพื้นที่เพื่อการรักษาความปลอดภัยของท่าอากาศยานภูเก็ต  
(to apply for a temporary airport permit for the employee/vehicle below to access and work in the Security Restricted Areas (SRAs) of Phuket airport.)  
ให้กับเจ้าหน้าที่/พนักงานชื่อ (Name of employee).....

ตำแหน่ง/หน้าที่ (Position/Duty)..... โดยปฏิบัติงานบริเวณพื้นที่ (Area).....

ข้าพเจ้าได้ทราบและยินยอมปฏิบัติตามข้อกำหนดเกี่ยวกับบัตรอนุญาตบุคคลดังต่อไปนี้

(I acknowledged and agree to abide by the following airport permit requirements)

- ส่งบัตรคืนให้กับหน่วยงานที่ออกบัตรทันทีเมื่อบัตรหมดอายุหรือเลิกใช้บัตร  
(Return the airport permit to Airport Permit Office immediately upon expiration or termination)
- แจ้งหน่วยงานที่ออกบัตรให้ทราบทันทีกรณีบัตรสูญหายหรือถูกขโมย  
(Inform Airport Permit Office immediately if the airport permit is lost or stolen)
- หน่วยงานผู้ขอบัตรต้องกำกับดูแลเจ้าหน้าที่พนักงานในสังกัดให้ปฏิบัติตามมาตรการรักษาความปลอดภัยของสนามบิน  
(The applicant must ensure that the applicant's employees comply with the airport security measures)
- แจ้งเป็นลายลักษณ์อักษรให้ ทอท.ทราบ พร้อมส่งบัตรคืนภายใน 15 วัน นับแต่วันที่บัตรหมดอายุหรือเลิกใช้บัตร หากไม่ปฏิบัติตามเงื่อนไข ข้าพเจ้ายินยอมให้ ทอท.ปรับเป็นเงินจำนวนบัตรละห้าร้อยบาทถ้วน  
(The applicant will inform AOT in written and return the airport permit within 15 days when the airport permit is expired or terminated. If this condition is not fulfilled, I accept a fine of 500 baht per airport permit for AOT)
- ให้ความร่วมมือในการดำเนินการป้องกันและแก้ไขปัญหายาเสพติดให้โทษของ ทอท.  
(The applicant cooperate with AOT's prevention and solution to drug problems activities)
- หน่วยงานผู้ขอบัตรต้องควบคุม และดูแลเจ้าหน้าที่/พนักงาน ไม่ให้กระทำความผิดเกี่ยวกับยาเสพติดภายในสนามบิน  
(The applicant must control and monitor employees not commit the offence in terms of drugs abuse in airport)
- รับผิดชอบต่อความเสียหายใด ๆ ที่เกิดขึ้นจากการกระทำของบุคคลหรือยานพาหนะดังกล่าว  
(Take responsibility for any violation that may occur in SRA from the employee/vehicle above)

ข้าพเจ้ายินดีชำระเงินสำหรับบัตรอนุญาต (รวมภาษีมูลค่าเพิ่มแล้ว) ตามอัตราค่าการของสนามบิน

(I am willing to pay for a temporary airport permit fee (including VAT))

ลงชื่อ..... ผู้ยื่นคำขอ/ผู้มีอำนาจขอบัตร  
(Signature) (Applicant/Authorized person)

1. *[Signature]* 2. *[Signature]* 3. *[Signature]*

ข้อมูลส่วนบุคคล (Personal Information)

สำหรับคนไทย (For Thai citizen)

หมายเลขบัตรประชาชน.....ออกให้ที่อำเภอ/จังหวัด.....

ออกให้วันที่.....วันหมดอายุ.....หมายเลขโทรศัพท์.....

ที่อยู่ตามทะเบียนบ้าน เลขที่.....หมู่ที่.....ถนน.....

แขวง/ตำบล.....เขต/อำเภอ.....จังหวัด.....

สำหรับชาวต่างชาติ (For non-Thai citizen)

Passport Number..... Issue date..... Expiry date.....

Passport Nationality.....

Work Permit Number..... Issue date..... Expiry date.....

Duty..... Contact Number.....

ข้อกำหนดการใช้บัตรอนุญาตบุคคล (Requirements for temporary personal airport permit)

1. ปฏิบัติตามคำเตือนด้านหลังบัตร (Comply with the notification on the back of the airport permit)
2. ผู้ซึ่งละเมิดมาตรการรักษาความปลอดภัยจะถูกให้ออกจากพื้นที่เพื่อการรักษาความปลอดภัย (Violator of security measures must immediately leave the SPA)
3. กรณีเป็นผู้ติดตาม (Escort) จะต้องรับผิดชอบกำกับดูแลบุคคลที่ถูกติดตามตลอดเวลาที่อยู่ในพื้นที่คือทำการรักษาความปลอดภัย โดยสามารถติดตามดูแลผู้ถือบัตรอนุญาตบุคคลชนิดชั่วคราวได้ไม่เกิน 5 คน (An escort is responsible for supervising the person who is being escorted at all time while in SPA and can escort not more than 5 temporary airport permit holders)
4. ไม่มีส่วนร่วมในการป้องกันและแก้ไขปัญหายาเสพติดบนนโยบายที่ พอท.กำหนดตลอดจนยินยอมให้มีการตรวจสารเสพติด กรณีชี้แจงการตรวจและเปิดเผยผลการตรวจแก่ พอท. (Cooperate with AOT's prevention and solution to drug problems activities including giving consent to have drugs tested and reveal the test result to AOT)
5. พอท. ขอสงวนสิทธิ์ในการออกบัตรอนุญาตบุคคลในคราวต่อไป กรณีไม่ให้ความยินยอมให้มีการตรวจสารเสพติดหรือเปิดเผยผลการตรวจแก่ พอท. (AOT reserves its right to reject permit holder's application should applicant fails to give consent to have drugs tested and reveal the test result to AOT)

ข้าพเจ้าทราบข้อกำหนดการใช้บัตรอนุญาตบุคคลและยินดีปฏิบัติตามที่กำหนดไว้ทุกประการ

(I agree and accept to comply with the requirements for personal airport permit)

<b>สำหรับเจ้าหน้าที่ (Office Use Only)</b>	
ลงชื่อ.....	ผู้ตรวจ
(Signature)	(Review Officer)

ลงชื่อ.....ผู้ถือบัตร

(Signature) (Airport permit holder)

หมายเลขโทรศัพท์.....

(Contact number)

1. Panich S. 2. Panich S. 3. [Signature]



บริษัท ท่าอากาศยานไทย จำกัด (มหาชน)  
Airports of Thailand Public Company Limited

**ใบรับรองแพทย์**

วันที่.....

ข้าพเจ้า ..... (ก)

เป็นแพทย์ซึ่งได้ขึ้นทะเบียนอนุญาตให้ประกอบโรคศิลปะ แผนปัจจุบัน สาขาเวชกรรม

ใบอนุญาตเป็นผู้ประกอบวิชาชีพเวชกรรม เลขที่.....

ปฏิบัติงานประจำอยู่ที่ (รพ.) ..... ตำแหน่ง.....

ได้ทำการตรวจร่างกาย (ผู้รับการตรวจ) .....

เลขประจำตัวประชาชน.....เมื่อวันที่.....เดือน.....พ.ศ.....

ปรากฏว่า.....(ข) ไม่เป็นผู้หุพพลภาพ

ไร้ความสามารถ จิตฟั่นเฟือน ไม่สมประกอบ และปราศจากโรคเหล่านี้

1. โรคเรื้อนในระยะติดต่อหรือในระยะที่ปรากฏอาการเป็นที่รังเกียจแก่สังคม
2. วัณโรคในระยะอันตราย
3. โรคเท้าช้างในระยะที่ปรากฏอาการเป็นที่รังเกียจแก่สังคม
4. โรคติดยาเสพติดให้โทษ
5. โรคพิษสุราเรื้อรัง
6. โรคลมชัก หรือรับประทานยากันชัก
7. โรคทางระบบประสาท
8. วัณโรคไตข้างซ้าย.....ข้างขวา.....
9. การทดสอบตาบอดสี.....
10. สมรรถภาพการได้ยิน.....

เห็นว่า..... (ค)

ลงชื่อ.....

ลงชื่อ.....

ผู้รับการตรวจ

แพทย์ผู้ตรวจ

หมายเหตุ (ก) เป็นแพทย์ที่ได้ขึ้นทะเบียนและมีใบอนุญาตเป็นผู้ประกอบโรคศิลปะแผนปัจจุบัน สาขาเวชกรรมชั้นหนึ่ง

(ข) ให้แสดงว่าผู้รับการตรวจมีร่างกายสมบูรณ์เพียงใด หรืออาจหายจากโรคที่เป็นเหตุที่ต้องให้ออกจากราชการ (ถ้าเคย)

(ค) ให้แสดงว่าเป็นผู้ที่เหมาะสมในการขับขี่ยานพาหนะ ในเขตการบิน

333 ถนนวิภาวดีรังสิต ดอนเมือง กรุงเทพฯ 10210  
โทรศัพท์ : 66(0) 2535-1111  
โทรสาร : 66(0) 2535-4061, 66(0) 2504-3846  
หมายเลขโทร 0107545000292

333 Chermuttagard Road, Don Mueang, Bangkok 10210, Thailand  
Tel : 66(0) 2535-1111  
Fax : 66(0) 2535-4061, 66(0) 2504-3846  
Registration No. 0107545000292

WEBSITE : <http://www.airportthai.co.th>  
E-mail : [caotbio@airportthai.co.th](mailto:caotbio@airportthai.co.th)

1. *[Signature]* 2. *[Signature]* 3. *[Signature]*

ส่วนสนามบินและอาคาร ฝ่ายบำรุงรักษา ท่าอากาศยานภูเก็ต

## มาตรฐานสุขภาพผู้ขับขี่ยานพาหนะในเขตการบิน

## 1. สุขภาพทั่วไป

- 1.1 ผู้ขับขี่ต้องมีสุขภาพสมบูรณ์ ไม่เป็นผู้ทุพพลภาพ ไร้ความสามารถ จิตฟั่นเฟือน หรือไม่สมประกอบ
- 1.2 ผู้ขับขี่ต้องไม่มีประวัติโรคลมชักหรือรับประทานยากันชัก
- 1.3 ผู้ขับขี่ต้องไม่มีอาการผิดปกติทางระบบประสาท
- 1.4 ผู้ขับขี่ต้องไม่เสพสารเสพติด
- 1.5 ผู้ขับขี่ต้องมีปริมาณแอลกอฮอล์ในเลือดหรือทางลมหายใจ ไม่เกิน 50 มิลลิกรัมเปอร์เซ็นต์
- 1.6 ผู้ขับขี่ไม่ควรขับยานพาหนะในเขตการบิน ขณะเจ็บป่วยหรือรับประทานยาที่มีผลทำให้ง่วงซึม

## 2. การมองเห็น

## 2.1 ความคมชัดของสายตา

ผู้ขับขี่สามารถมองเห็นชัดเจน ผ่านการทดสอบสายตาด้วย Snellen Chart  
สายตาปกติ มีค่าไม่เกิน 20/30 ฟุต สายตาที่ผิดปกติ ค่าไม่เกิน 20/40 ฟุต

## 2.2 การรับรู้สี

ผู้ขับขี่ต้องสามารถแยกสัญญาณสีแดง สีเหลือง สีเขียว สีน้ำเงิน และสีขาว  
หรือผ่านการทดสอบสายตาคอดสี ด้วย Ishihara Plates หรือ Lantern Test

## 3. การได้ยิน

ผู้ขับขี่ต้องมีสมรรถภาพการได้ยินที่ดี ถึงแม้ว่าสภาพแวดล้อมจะมีเสียงดัง เช่น การได้ยินเสียง  
เป่านกหวีดที่ระยะห่าง 6 เมตร ของหูแต่ละข้าง

1. *Pandis*2. *Don't know*3. *[Signature]*

## แบบคำขอตรวจสอบยานพาหนะ

วันที่ ..... เดือน ..... พ.ศ. ....

เสนอ สฟค.สัปร.ททก.

ข้าพเจ้า ..... อายุ ..... ปี สัญชาติ .....

ที่อยู่ปัจจุบัน .....

โทรศัพท์ ..... ได้รับมอบอำนาจจาก .....

ซึ่งเป็นผู้มีอำนาจลงนามผูกพันกับ ท่าอากาศยานภูเก็ต บริษัท ท่าอากาศยานไทย จำกัด (มหาชน)

ที่อยู่สำนักงาน .....

โทรศัพท์ .....

มีความประสงค์ขอยานพาหนะ ประเภท .....

เลขทะเบียน ..... ชนิดรถ ..... เลขเครื่องยนต์ .....

เลขตัวถัง/คัสซี ..... จำนวนสูบ ..... สูบ แรงม้า ..... ขนาด ..... ซีซี

จำนวนเพลลา ..... เพลลา จำนวนล้อ ..... ล้อ สี ..... ใบอนุญาตประกอบการขนส่งเลขที่ .....


วันเดือนอายุ ..... เข้ารับการตรวจสภาพโดยมีเอกสารประกอบคำขอ ดังนี้

 หลักฐานแสดงกรรมสิทธิ์ครอบครอง หนังสือมอบอำนาจ

ข้าพเจ้าขอรับรองว่า ข้อความและเอกสารดังกล่าวถูกต้องทุกประการ

ลงชื่อ .....

ผู้ยื่นคำขอ

1.  Paud S.2.  P. S.3.  P. S.

ส่วนสนามบินและอาคาร ฝ่ายบำรุงรักษา ท่าอากาศยานภูเก็ต



บันทึกการตรวจสอบสภาพยานพาหนะ เพื่อใช้ในลานจอดอากาศยาน

ประเภทยานพาหนะ \_\_\_\_\_ เลขทะเบียน \_\_\_\_\_  
 เลขเครื่องยนต์ \_\_\_\_\_ ชนิด \_\_\_\_\_ [ ] แก๊สโซลีน [ ] ดีเซล  
 เลขตัวถัง/คัสซี \_\_\_\_\_ จำนวน \_\_\_\_\_ ล้อ \_\_\_\_\_  
 น้ำหนัก \_\_\_\_\_ ก.ก./ \_\_\_\_\_ ปอนด์

ลำดับ	รายการตรวจ	ผลการตรวจ		ลำดับ	รายการตรวจ	ผลการตรวจ	
		ผ่าน	ไม่ผ่าน			ผ่าน	ไม่ผ่าน
1	สภาพเครื่องยนต์ / การรั่วไหลของน้ำมันและสารหล่อลื่นต่างๆ			11	ไฟกระพริบสีเหลือง จำนวน 1 ดวง (เฉพาะยานพาหนะที่ใช้ปฏิบัติงานบนทางวิ่งทางขับ)		
2	สภาพล้อและยาง			12	ระบบบังคับเลี้ยวและอุปกรณ์ต่อพ่วง		
3	ประสิทธิภาพเบรก / เบรกมือ			13	แผ่นสะท้อนแสง		
4	ระบบสตาร์ท			14	แตรสัญญาณ		
5	ระบบไฟแสงสว่าง			15	คว้นและไอเสีย		
6	ระบบไฟเลี้ยว ไฟท้าย			16	ระดับเสียง		
7	เครื่องปิดน้ำฝน			17	เครื่องหมายรหัสประจำรถ 4 ด้าน		
8	กระงกบังลมหน้า / หลัง			18	เครื่องมือดับเพลิงขนาด 10 ปอนด์ อย่างน้อย 1 ถัง		
9	กระงกมองหลัง / ข้าง			19	ถังสำหรับใส่สิ่งแปลกปลอม (FOD)		
10	กันชนหน้าและท้ายรถ			20	สภาพทั่วไป		

สรุปผลการตรวจสอบสภาพยานพาหนะ

[ ] ผ่าน [ ] ไม่ผ่าน

ชื่อแก้ไข \_\_\_\_\_  
 \_\_\_\_\_  
 \_\_\_\_\_

( \_\_\_\_\_ )  
 ชื่อ \_\_\_\_\_ ผู้ตรวจ  
 ตำแหน่ง \_\_\_\_\_  
 วันที่ \_\_\_\_\_ เดือน \_\_\_\_\_ พ.ศ. \_\_\_\_\_

1. Pand S. 2. Pand S. 3. [Signature]  
 ส่วนสนามบินและอาคาร ฝ่ายบำรุงรักษา ท่าอากาศยานภูเก็ต



บริษัท ท่าอากาศยานไทย จำกัด (มหาชน)

รายการประกอบแบบ

งานปรับปรุง Service Road จำนวน 1 งาน

## สารบัญรายการประกอบแบบ

	จำนวน
งานรื้อหรือตัดชั้นทางแอสฟัลต์คอนกรีตเดิมแบบเย็น (Cold Milling)	1
งานซ่อมผิวทางแอสฟัลต์ (Deep Patching)	4
งานพื้นทางหินคลุก	6
งานลาดแอสฟัลต์ (Prime Coat)	3
งานลาดแอสฟัลต์ (Tack Coat)	3
โพลีเมอร์มอดิไฟด์แอสฟัลต์ซีเมนต์ (PMA)	9
งานทำเครื่องหมายบนพื้นผิวทาง (PAVEMENT MARKING)	3

งานรื้อหรือตัดชั้นทางแอสฟัลต์คอนกรีตเดิมแบบเย็น  
(Cold Milling)

ส่วนที่ 1 ความต้องการทั่วไป

งานรื้อหรือตัดชั้นทางแอสฟัลต์คอนกรีตเดิม ตามที่ได้กำหนดไว้ในแบบก่อสร้าง หรือตามที่ได้กำหนดโดยผู้ควบคุมงานเห็นสมควร วัสดุที่ได้จากการขุดใส่เป็นสมบัติของ ทอท. ทั้งนี้ผู้รับจ้างจะต้องขนย้ายไปทิ้งในที่ที่ผู้ควบคุมงานกำหนด

ส่วนที่ 2 เครื่องจักรและเครื่องมือที่ใช้ในการก่อสร้าง

เครื่องจักรและเครื่องมือที่นำมาใช้งาน จะต้องจัดให้เหมาะสมกับลักษณะงาน วิธีการก่อสร้างแต่ละชนิด ขนาด มีขีดความสามารถเพียงพอที่จะดำเนินงานแล้วเสร็จ ทั้งนี้เครื่องจักรที่นำมาใช้งานต้องอยู่ในสภาพที่ดี พร้อมใช้งาน ผ่านการตรวจสอบ และอนุมัติจากทางผู้ควบคุมงาน จึงจะสามารถนำมาใช้งานได้ ทั้งนี้ ระหว่างการก่อสร้างผู้รับจ้างจะต้องบำรุงรักษา เครื่องจักรและเครื่องมือทุกชนิดให้อยู่ในสภาพดีอยู่เสมอ ประกอบด้วยเครื่องจักรดังนี้

2.1 เครื่องขุดใส่ ต้องมีหน้ากว้างการกัดไม่น้อยกว่า 1.50 เมตร สามารถขุดใส่ชั้นผิวแอสฟัลต์เดิมได้ลึกตั้งแต่ 1 - 10 เซนติเมตร มีระบบการควบคุมความลาดชัน (Grade Control) และระดับการขุดใส่แบบอัตโนมัติ เช่น Erected Grade Line, Mobile String Line, Ski ที่มีระบบสายพานลำเลียงเพื่อขนถ่ายวัสดุลงสู่รถบรรทุก

เครื่องขุดใส่จะต้องสามารถขุดใส่ผิวแอสฟัลต์จนได้ระดับและความลึกอย่างสม่ำเสมอ ต้องมีจำนวนและประสิทธิภาพที่จะขุดใส่ผิวแอสฟัลต์เดิมได้ไม่น้อยกว่า 650 ตารางเมตร ภายในระยะเวลา 30 - 45 นาที

2.2 รถบรรทุก จะต้องมีความเพียงพอสำหรับการขนย้ายวัสดุผิวแอสฟัลต์ที่ขุดใส่ออกไปจากหน้างาน กระบะของรถบรรทุกต้องผ่านการตรวจสอบ จะต้องไม่มีการรั่วซึมของเศษวัสดุ ซึ่งอาจทำเศษแอสฟัลต์ตกลงในท่าอากาศยาน

ส่วนที่ 3 การติดตั้ง (Installation)

การขุดใส่แอสฟัลต์คอนกรีตเดิม ต้องดำเนินการเฉพาะในบริเวณพื้นที่กำหนดให้ขุดใส่และขุดใส่ ตามแบบรูปที่กำหนด อนุญาตให้ใช้เพียงรถขุดใส่ผิวพื้นแอสฟัลต์คอนกรีตตามที่ได้ให้ขุดใส่แล้วเท่านั้น การขุดใส่จะต้องขุดใส่ให้มีความลึกตามที่กำหนด และจะต้องไม่ทำความเสียหายต่อผิวพื้นบริเวณใกล้เคียง พื้นผิวที่ถูกขุดใส่แล้วจะต้องมีระดับสม่ำเสมอและรอยต่อของการขุดใส่จะต้องต่อเนื่องและระดับกลมกลืนไปตามแบบรูปที่กำหนด ต้องระมัดระวังการขุดใส่ไม่ให้กระทบกระเทือนพื้นชั้นล่าง หากเกิดรอยชำรุดเนื่องจาก การขุดใส่จะต้องดำเนินการซ่อมแซมให้เรียบร้อยตามที่ผู้ควบคุมงานกำหนดและเห็นชอบ

1..... 2..... 3.....

## งานซ่อมผิวทางแอสฟัลต์ (Deep Patching)

### 1. ขอบข่าย

#### 1.1 ทั่ว ๆ ไป

งานนี้ประกอบด้วย งานชุดซ่อมผิวทางแอสฟัลต์ หมายถึง งานซ่อมแซมผิวทางแอสฟัลต์ที่ต้องทำการซ่อมแซมโครงสร้างชั้นทางที่เกิดความเสียหายก่อน จึงทำการซ่อมแซมชั้นผิวทางได้

โครงสร้างชั้นทางที่อาจเกิดความเสียหายได้แก่ ชั้นพื้นทาง (Base Course) ชั้นรองพื้นทาง (Subbase) ชั้นวัสดุคัดเลือก (Selected Materials) ชั้นคั่นทาง (Subgrade) หรือชั้นอื่นใดที่อยู่ใต้ชั้นผิวทาง ความเสียหายเกิดขึ้นถึงชั้นใดก็ต้องซ่อมแซมความเสียหายถึงชั้นนั้นๆ ลักษณะความเสียหายที่จะต้องทำการชุดซ่อมผิวทางแอสฟัลต์ เช่น รอยแตกแบบหนังจระเข้ (Alligator Cracks) การบวมแตก (Upheaval) ผิวหลุดร่อน (Disintegration) เป็นต้น

#### 1.2 วัสดุ

วัสดุที่ใช้สำหรับการชุดซ่อม

##### 1.2.1 วัสดุแอสฟัลต์สำหรับ Tack Coat

วัสดุแอสฟัลต์ที่ใช้สำหรับ Tack Coat ทำหน้าที่เชื่อมประสานขอบผิวทางเดิมกับ

วัสดุผิวทางแอสฟัลต์ (Premix) โดยจะใช้แอสฟัลต์ชนิดเหลวประเภทเซตตัวเร็ว สามารถใช้ได้ทั้ง คัดแบกแอสฟัลต์ (RC) หรือแอสฟัลต์อิมัลชัน (CRS)

##### 1.2.2 วัสดุแอสฟัลต์สำหรับ Prime Coat

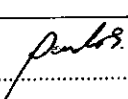


วัสดุแอสฟัลต์ที่ใช้สำหรับ Prime Coat ทำหน้าที่เชื่อมประสานพื้นทางกับวัสดุผิวทางแอสฟัลต์ (Premix) โดยจะใช้แอสฟัลต์ชนิดเหลวประเภทเซตตัวปานกลาง สามารถใช้ได้ทั้ง คัดแบกแอสฟัลต์ (MC) หรือแอสฟัลต์อิมัลชัน (CSS)

##### 1.2.3 วัสดุสำหรับก่อสร้างชั้นผิวทางแอสฟัลต์

1.2.3.1 วัสดุสำหรับซ่อมชั้นผิวทางแอสฟัลต์เป็นวัสดุ Premix โดยการนำเอาวัสดุมวลรวม (Aggregate) ผสมกับแอสฟัลต์มีคุณสมบัติดังนี้

- Premix ชนิดผสมร้อน (Hot Mix) เป็นวัสดุที่ได้จากการผสมร้อนระหว่างวัสดุมวลรวมกับแอสฟัลต์ซีเมนต์ ซึ่งวัสดุผสมนี้ต้องมีคุณสมบัติตามมาตรฐานงานทางที่ ทล.-ม. 408 “แอสฟัลต์คอนกรีต (Asphalt Concrete or Hot – Mix Asphalt)”

1.2.4 วัสดุ...

1.  2.  3. 

ส่วนสนามบินและอาคาร ฝ่ายบำรุงรักษา ท่าอากาศยานภูเก็ต

1.2.4 วัสดุสำหรับซ่อมชั้นพื้นทาง ต้องมีคุณสมบัติตามมาตรฐานงานทางหลวง กรมทางหลวง ดังต่อไปนี้

1.2.4.1 พื้นทางหินคลุก ให้เป็นไปตามข้อ 1.2 “วัสดุ” ของมาตรฐานงานทางที่ ทล.-ม. 201 “มาตรฐานพื้นทางหินคลุก”

1.2.4.2 พื้นทางหินคลุกผสมซีเมนต์ ให้เป็นไปตามข้อ 1.2 “วัสดุ” ของมาตรฐานงานทางที่ ทล.-ม. 203 “มาตรฐานพื้นทางหินคลุกผสมซีเมนต์ (Cement Modified Crushed Rock Base)”

### 1.3 เครื่องจักรและเครื่องมือ

เครื่องจักรและเครื่องมือทุกชนิดที่จะนำมาใช้งานต้องมีสภาพดี การนำมาใช้งานให้อยู่ในดุลยพินิจของช่างผู้ควบคุมงาน เครื่องจักรเครื่องมืออาจมีดังนี้

#### 1.3.1 เครื่องผสมวัสดุแอสฟัลต์

1.3.1.1 เครื่องผสมวัสดุแอสฟัลต์คอนกรีต ต้องมีกำลังการผลิตพอเพียงสำหรับการทำงานชุดซ่อมผิวทางแอสฟัลต์ เครื่องผสมนี้จะต้องมีสภาพใช้งานได้ดี และมีเครื่องมืออุปกรณ์ต่างๆ เพื่อควบคุมการผลิตวัสดุแอสฟัลต์คอนกรีตให้มีคุณภาพ

1.3.1.2 เครื่องผสมวัสดุรวมผสมเย็นด้วยแอสฟัลต์อิมัลชันหรือคัตแบกแอสฟัลต์ เช่น โรงงานผสม, เครื่องผสมคอนกรีต หรือ Mix-Paver Travel Plant ต้องมีกำลังการผลิตพอเพียงสำหรับการทำงานชุดซ่อมผิวทางแอสฟัลต์ เครื่องผสมต่างๆ จะต้องมีสภาพใช้งานได้ดีและมีเครื่องมืออุปกรณ์ต่างๆ เพื่อควบคุมการผลิตวัสดุรวมผสมเย็นด้วยแอสฟัลต์อิมัลชันหรือคัตแบกแอสฟัลต์ที่มีคุณภาพ

1.3.1.3 รถบรรทุก (Haul Truck) ใช้ขนส่งวัสดุต่างๆ ต้องจัดให้มีจำนวนเพียงพอกับการใช้งาน

1.3.1.4 เครื่องปู (Paver or Finisher) ถ้าจำเป็นต้องนำมาใช้งานต้องเป็นแบบขับเคลื่อนได้ด้วยตัวเอง มีกำลังมากพอและควบคุมความเร็วในการเคลื่อนที่ได้สม่ำเสมอ

1.3.1.5 รถเกลี่ยปรับระดับ (Motor Grade) ถ้าจำเป็นต้องนำมาใช้งานจะต้องเป็นชนิดขับเคลื่อนได้ด้วยตัวเอง

#### 1.3.1.6 เครื่องจักรบดทับ

เครื่องจักรบดทับทุกชนิดจะต้องขับเคลื่อนได้ด้วยตัวเอง หากไม่ได้ระบุเป็นอย่างอื่น ให้มีคุณสมบัติดังนี้

1.3.1.6.1 รถบดล้อเหล็ก 2 ล้อ (Steel – Tired Tandem Roller) มีขนาดน้ำหนักไม่น้อยกว่า 8 ตัน และสามารถเพิ่มน้ำหนักได้จนมีน้ำหนักไม่น้อยกว่า 10 ตัน สามารถขับเคลื่อนเดินหน้าอละถอยหลังได้เรียบสม่ำเสมอ

1.3.1.6.2 รถบดล้อยาง (Pneumatic – Tired Roller) ต้องมีขนาดน้ำหนักไม่น้อยกว่า 10 ตัน ล้อรถบดเป็นชนิดผิวหน้าเรียบ ขนาดเส้นผ่านศูนย์กลางขอบล้อ (Rim Diameter) ไม่น้อยกว่า 500 มิลลิเมตร ผิวหน้าล้อกว้างไม่น้อยกว่า 225 มิลลิเมตร ขนาดและจำนวนชั้นผ้าใบเท่ากันทุกล้อ มีระบบฉีดน้ำและอุปกรณ์คราดผิวล้อ

1.3.1.6.3 รถบด...

1. \_\_\_\_\_ 2. \_\_\_\_\_ 3. \_\_\_\_\_

ส่วนสนามบินและอาคาร ฝ่ายบำรุงรักษา ท่าอากาศยานภูเก็ต

1.3.1.6.3 รถบดสันสะเทือน (Vibratory Roller) มีขนาดน้ำหนักไม่น้อยกว่า 6 ตัน

สามารถบดทับโดยการเดินหน้าและถอยหลังได้เรียบสม่ำเสมอ

1.3.1.6.4 รถบดล้อเหล็กขนาดเบา หรือรถบดสันสะเทือนขนาดเบา หรือ Frog Jump เพื่อสำหรับการบดทับในพื้นที่ที่เครื่องจักรตามข้อ 1.3.1.6.1 ข้อ 1.3.1.6.2 และข้อ 1.3.1.6.3 ไม่สามารถเข้าบดทับได้

1.3.1.7 เครื่องพ่นแอสฟัลต์ (Asphalt Distributor) สำหรับใช้งาน Prime Coat หรือ Tack Coat ต้องเป็นไปตามมาตรฐานงานทางที่ ทล.-ม. 408 “มาตรฐานแอสฟัลต์คอนกรีต (Asphalt Concrete or Hot-Mix Asphalt)”

1.3.1.8 เครื่องกวาดฝุ่น (Rotary Broom) อาจเป็นแบบลาก แบบขับเคลื่อนได้ด้วยตัวเองหรือแบบติดตั้งที่รถไถนา (Farm Tractor) หรือรถอื่นใด

1.3.1.9 เครื่องเป่าลม (Blower) เป็นแบบติดตั้งที่รถไถนาหรือรถอื่นใด

1.3.1.10 รถบรรทุกน้ำ (Water Truck)

1.3.1.11 เครื่องมือประกอบ ได้แก่ เครื่องมือกระทุ้ง (Hand Tamper) เครื่องมือตัดรอยต่อ เครื่องเจาะชุดผิวทางและชั้นทาง ไม้บรรทัดวัดความเรียบ (Straightedge) และอุปกรณ์อื่นๆที่จำเป็น

#### 1.4 วิธีการก่อสร้าง

การก่อสร้างงานชุดซ่อมผิวทางแอสฟัลต์ให้ดำเนินการดังต่อไปนี้

1.4.1 ชุดผิวทางแอสฟัลต์และชั้นทางที่ชำรุดเสียหายออกมาให้มากที่สุดเท่าที่จำเป็นถึงขั้นแน่นแข็งโดยชุดขยายความกว้างโดยรอบพื้นที่ที่เสียหายออกไปข้างละประมาณ 30 เซนติเมตร ให้ชุดเป็นรูปสี่เหลี่ยมจัตุรัส ตัดแบ่งขอบผิวทางและหลุมให้เรียบโดยตั้งฉากกับผิวทางและชั้นทางเดิม ทำความสะอาดกันหลุมและนำเศษวัสดุที่หลุดร่วนออกให้หมด บดทับกันหลุมให้แน่นและเรียบเสมอกัน

1.4.2 นำวัสดุชั้นทางที่ได้มาตรฐานและมีความชื้นพอเหมาะมาดำเนินการโดยวิธีการก่อสร้างตามมาตรฐานงานทางชนิดวัสดุชั้นทางนั้นๆ โดยก่อสร้างจนถึงระดับชั้นพื้นทางจนเรียบร้อย อาจเลือกใช้วัสดุชั้นทางที่มีคุณภาพดีกว่าวัสดุชั้นทางเดิมมาใช้ทดแทนก็ได้

1.4.3 โครงสร้างชั้นทางต่างๆ แต่ละชั้นหลังจากการบดทับแล้ว ต้องมีความหนาแน่นเป็นไปตามมาตรฐานงานทาง กรมทางหลวง สำหรับชั้นทางนั้นๆ

1.4.4 การตรวจสอบความหนาแน่นของการบดทับชั้นทางต่างๆ ให้เป็นไปตามแบบหรือสัญญา หากแบบหรือสัญญามีได้ระบุไว้ ให้อยู่ในดุลยพินิจช่างผู้ควบคุมงาน

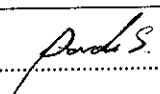
1.4.5 ทำการ Prime Coat บนพื้นทางและ Tack Coat ขอบหลุมทุกด้าน การจะเลือกทำ Prime Coat หรือ Tack Coat ให้เป็นไปตามแบบหรือสัญญา หากแบบหรือสัญญามีได้ระบุไว้ ให้อยู่ในดุลยพินิจช่างผู้ควบคุมงาน

1.4.6 ทำการปูผิวทางด้วยวัสดุ Premix อาจปูด้วยรถปู หรือเกลี่ยปรับระดับ หรือเกลี่ยปรับระดับด้วยแรงคน ทั้งนี้ขึ้นอยู่กับขนาดและความเหมาะสมของพื้นที่ที่จะทำการแก้ไขซ่อมแซม


1.4.7 การบดทับผิวทางให้เลือกใช้เครื่องจักรบดทับชนิดต่างๆ ตามขนาดและความเหมาะสมของพื้นที่ที่จะทำการชุดซ่อม โดยปกติการบดทับควรดำเนินการดังนี้

1.4.7.1 สำหรับ...


1.



2.



3.



1.4.7.1 สำหรับวัสดุ Premix ชนิดผสมร้อนให้ดำเนินการบดทับชั้นต้น (Initial Breakdown Rolling) ด้วยรถบดล้อเหล็กหรือบดสั้นสะเทือน เมื่อบดทับเต็มหน้าที่ยาวแรกเสร็จ ให้ตรวจสอบระดับและความเรียบของผิวทางด้วยไม้บรรทัดวัดความราบเรียบ หากต้องการเสริมแต่งปรับระดับใหม่ให้ดำเนินการต่อเนื่องทันที แล้วบดทับชั้นต้นใหม่ หากไม่ต้องการเสริมแต่งปรับระดับใหม่ให้ทำการบดทับต่อยด้วยรถบดทับชั้นกลาง (Intermediate Rolling) ด้วยรถบดล้ออย่างประมาณ 6-10 เทียว แล้วจึงบดทับชั้นสุดท้าย (Finish Rolling) ด้วยรถบดล้อเหล็กโดยไม่สั้นสะเทือน จนได้ผิวทางที่เรียบและแน่นได้ระดับที่ ต้องการ

1.4.7.2 สำหรับ Premix ชนิดผสมเย็นให้ดำเนินการบดทับชั้นต้น ด้วยรถบดล้อเหล็ก หรือรถบดสั้นสะเทือน เมื่อบดทับเต็มหน้าที่ยาวแรกเสร็จ ให้ตรวจสอบระดับและความราบเรียบของผิวทางด้วยไม้บรรทัดวัดความราบเรียบ หากต้องการเสริมแต่งปรับระดับใหม่ให้ดำเนินการต่อเนื่องทันที แล้วบดทับชั้นต้นจนครบ 2-4 เทียว หลังจากนั้นให้ใช้หินฝุ่น หรือทรายหยาบแห้งสาดเกลี่ยให้สม่ำเสมอทับหน้าในอัตรา 2-4 กิโลกรัมต่อตารางเมตร แล้วทำการบดทับชั้นกลางด้วยรถบดล้ออย่างประมาณ 6-10 เทียว แล้วจึงบดทับชั้นสุดท้าย ด้วยรถบดล้อเหล็กโดยไม่สั้นสะเทือน จนได้ผิวทางที่เรียบและแน่นได้ระดับที่ ต้องการ

1.4.8 วัสดุ Premix ที่บดทับแล้วต้องมีความหนาแน่นดังนี้

1.4.8.1 สำหรับวัสดุ Premix ชนิดผสมร้อนต้องมีค่าความแน่นในสนามไม่น้อยกว่าร้อยละ 98 ของค่าความแน่นเฉลี่ยที่ได้จากการทดลองในห้องทดลอง

1.4.9 การตรวจสอบความแน่นของการบดทับผิวทางให้ป็นไปตามแบบหรือสัญญา หากแบบหรือสัญญามีได้ระบุไว้ ให้อยู่ในดุลยพินิจช่างผู้ควบคุมงาน

1..... 2..... 3.....

ส่วนสนามบินและอาคาร ฝ่ายบำรุงรักษา ท่าอากาศยานภูเก็ต



## งานพื้นทางหินคลุก

### 1. ขอบข่าย

#### 1.1 ทั่ว ๆ ไป

งานนี้ประกอบด้วย หินไม่มวลรวม ซึ่งมีขนาดคละกันอย่างสม่ำเสมอ จากใหญ่ไปหาเล็ก โดยจะก่อสร้างเป็นชั้นเดียว หรือหลายชั้น ไปบนชั้นรองพื้นทาง หรือชั้นอื่นใดที่ได้เตรียมไว้ และได้รับการตรวจสอบว่าถูกต้องแล้ว โดยการเกลี่ยแต่งและบดทับให้ถูกต้องตามแนวระดับ ความลาด ขนาด ตลอดจนรูปตัดตามที่ได้แสดงไว้ในแบบ

#### 1.2 วัสดุ

วัสดุหินไม่มวลรวม (Crushed Rock Soil Aggregate Type) ต้องเป็นวัสดุที่มีเนื้อแข็งเหนียว สะอาด ไม่ฝุ่นและปราศจากวัสดุอื่นเจือปน จากแหล่งที่ได้รับความเห็นชอบจากผู้ควบคุมงานแล้ว วัสดุจำพวก Shale ห้ามนำมาใช้ในกรณีที่ไม่ได้ระบุคุณสมบัติของวัสดุพื้นทางหินคลุกไว้เป็นอย่างอื่น วัสดุที่ใช้ทำพื้นทางหินคลุกจะต้องมีคุณสมบัติดังต่อไปนี้

1.2.1 มีค่าการสึกหรอ เมื่อทดสอบตามวิธีการทดลองที่ ทล.-ท 202 “วิธีการทดลองหาค่าความสึกหรอของ Coarse Aggregate โดยใช้เครื่อง Los Angeles Abrasion” ไม่เกินร้อยละ 40

1.2.2 มีค่าของส่วนที่ไม่คงทน (Loss) เมื่อทดสอบตามวิธีการทดลองที่ ทล.-ท 213 “วิธีการทดลองหาความคงทน (Soundness) ของมวลรวม” โดยใช้โซเดียมซัลเฟต จำนวน 5 รอบ แล้วไม่เกินร้อยละ 9 ให้มีการทดลองทุกครั้งที่นำมาใช้

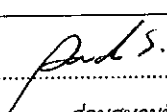
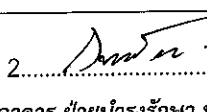

1.2.3 ส่วนละเอียด (Fine Aggregate) ต้องเป็นวัสดุชนิดและคุณสมบัติเช่นเดียวกับกับส่วนหยาบ (Coarse Aggregate) การใช้วัสดุส่วนละเอียดชนิดอื่นเจือปน เพื่อปรับปรุงคุณภาพจะต้องได้รับความเห็นชอบจากผู้ควบคุมงานก่อน

1.2.4 มีขนาดคละที่ดี และเมื่อทดสอบตามวิธีการทดลองที่ ทล.-ท. 205 “วิธีการทดลองหาขนาดเม็ดของวัสดุโดยผ่านตะแกรงแบบล้าง” ต้องมีขนาดใดขนาดหนึ่งตามตารางที่ 1

1.2.5 ส่วนละเอียดที่ผ่านตะแกรงขนาด 0.075 มิลลิเมตร (เบอร์ 200) ต้องไม่มากกว่าสองในสาม (2/3) ของส่วนละเอียดที่ผ่านตะแกรงขนาด 0.425 มิลลิเมตร (เบอร์ 40)

1.2.6 มีค่า Liquid Limit เมื่อทดสอบตามวิธีการทดลองที่ ทล.-ท. 102 “วิธีการทดลองหาค่า Liquid Limit (L.L) ของดิน” ไม่เกินร้อยละ 25

1.2.7 มีค่า...

1.  2.  3. 

ส่วนสนามบินและอาคาร ฝ่ายบำรุงรักษา ท่าอากาศยานภูเก็ต

1.2.7 มีค่า Plasticity Index เมื่อทดสอบตามวิธีตามการทดลองที่ ทล.-ท. 103 “วิธีการทดลองหาค่า Plastic Limit และ Plasticity Index” ไม่เกินร้อยละ 6

ตารางที่ 1 ขนาดคละของวัสดุพื้นทางหินคลุก

ขนาดตะแกรง มิลลิเมตร	ร้อยละที่ผ่านตะแกรง โดยมวลรวม	
	A	B
50 (2 นิ้ว)	100	100
25.0 (1 นิ้ว)	-	75-95
9.5 (3/8 นิ้ว)	30-65	40-75
4.75 (เบอร์ 4)	25-55	30-60
2.00 (เบอร์ 10)	15-40	20-45
0.425 (เบอร์ 40)	8-20	15-30
0.075 (เบอร์ 200)	2-8	5-20


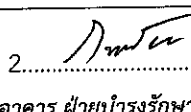

1.2.8 มีค่า CBR เมื่อทดสอบตามวิธีการทดลองที่ ทล.-ท. 109 “วิธีการทดลองเพื่อหาค่า CBR” ไม่น้อย ร้อยละ 80 สำหรับทางแบบแอสฟัลต์คอนกรีต และไม่น้อยกว่าร้อยละ 90 สำหรับผิวทางแบบ เซอร์เฟสพริตเมนต์ที่ความหนาแน่นแห้งของการบดอัด ร้อยละ 95 ของความหนาแน่นแห้งสูงสุด ที่ได้จากการทดลองตามวิธีการทดลองที่ ทล.-ท. 108 “วิธีการทดลอง Compaction Test แบบ สูงกว่ามาตรฐาน”

### 1.3 การกองวัสดุ

บริเวณที่เตรียมไว้กองวัสดุพื้นทางหินคลุก จะต้องได้รับความเห็นชอบจากนายช่างผู้ควบคุมงานก่อน ต้นไม้ พุ่มไม้ ตอไม้ ไม้ผุ ขยะ วัชพืช หรือสิ่งไม่พึงประสงค์ต่างๆ จะต้องกำจัดออกไปให้พ้นบริเวณ และได้รับการปรับระดับ จนแน่ใจว่าน้ำไม่ท่วมขังบริเวณกองวัสดุและมีการระบายน้ำดีพอ ให้บดทับจนทั่วประมาณ 2-3 เทียว จนได้ความเรียบและความแน่นพอสมควร

หินคลุกจากแหล่งผลิต เมื่อได้ผ่านการทดสอบคุณภาพว่าใช้ได้แล้ว และเตรียมที่จะนำใช้งานพื้นทางหาก มิได้นำมาลงบนชั้นรองพื้นทางหรือชั้นอื่นใดที่ได้เตรียมไว้โดยตรงให้กอง (Stockpile) ไว้เป็นกองๆ ในปริมาณที่พอสมควร และความสูงแต่ละกองไม่ควรเกิน 5 เมตร

สำหรับ...

1.  2.  3. 

ส่วนสนามบินและอาคาร ฝ่ายบำรุงรักษา ท่าอากาศยานภูเก็ต

สำหรับหินคลุกที่ได้จากแหล่งผลิตหลายๆ แห่ง ซึ่งผ่านการทดสอบคุณภาพว่าใช้ได้แล้ว ถ้าจะนำมาลงบนชั้นรองพื้นทางหรือชั้นอื่นใดที่เตรียมไว้แล้วโดยตรง ให้แยกกองแต่ละแหล่งผลิตเป็นแต่ละช่วงไป ช่วงละประมาณ 500 เมตร หรือตามที่นายช่างผู้ควบคุมงานกำหนด ถ้าประสงค์จะนำมากองเพื่อเตรียมไว้ใช้งานพื้นทาง ก็ให้แยกกองวัสดุแต่ละแหล่งผลิตออกจากกันในปริมาณและความสูงของกองวัสดุ เช่นเดียวกับที่ได้กล่าวมาแล้ว หากไม่สะดวกในการควบคุมคุณภาพจากแหล่งผลิต ก็ให้กองวัสดุเป็นกองๆ แยกกันไปแต่ละแหล่งผลิต แล้วดำเนินการเก็บตัวอย่างทดสอบคุณภาพ ตามวิธีของกรมทางหลวง ห้ามนำหินคลุกจากแหล่งผลิตที่ยังไม่ผ่านการทดสอบคุณภาพ มาลงบนชั้นรองพื้นทางหรือชั้นอื่นใดที่เตรียมไว้โดยตรง

ให้ระวังการเกิดการแยกตัว (Segregation) ของส่วนหยาบและส่วนละเอียดในการกองวัสดุ หากพิจารณาพบเห็น นายช่างควบคุมงานอาจจะเก็บตัวอย่างทดสอบคุณภาพใหม่ได้

ถ้าการทดสอบคุณภาพของตัวอย่างหินคลุกจากกองวัสดุไม่ได้ตามข้อกำหนด ไม่ว่าในกรณีใดก็ตาม ผู้รับจ้างจะต้องเปลี่ยนหรือแก้ไขปรับปรุงตามดุลยพินิจของนายช่างผู้ควบคุมงานจนหินคลุกมีคุณภาพถูกต้อง โดยที่ค่าใช้จ่ายต่างๆ เป็นภาระของผู้รับจ้างทั้งสิ้น

#### 1.4 เครื่องจักรและเครื่องมือ

ก่อนเริ่มงานผู้รับจ้างจะต้องเตรียมเครื่องจักรและเครื่องมือต่างๆ ที่จำเป็นจะต้องใช้ในการดำเนินงานทางด้านวัสดุและการก่อสร้างไว้ให้พร้อมที่หน้างาน ทั้งนี้ต้องเป็นแบบ ขนาดและอยู่ในสภาพที่ใช้ได้อย่างมีประสิทธิภาพตามที่นายช่างผู้ควบคุมงานเห็นสมควร

ถ้าเครื่องจักรและเครื่องมือชิ้นใดทำงานได้ไม่เต็มที่หรือทำงานไม่ได้ตามวัตถุประสงค์ ผู้รับจ้างจะต้องทำการแก้ไขหรือจัดหาเครื่องจักร และเครื่องมืออื่นใดมาใช้แทนหรือเพิ่มเติม ทั้งนี้ให้อยู่ในดุลยพินิจของนายช่างผู้ควบคุมงาน


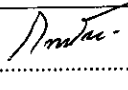

#### 1.5 วิธีการก่อสร้าง

##### 1.5.1 การเตรียมการก่อนการก่อสร้าง

ชั้นรองพื้นทางหรือชั้นอื่นใดที่จะรองรับชั้นพื้นทางหินคลุก จะต้องเกลี่ยแต่งและบดทับให้ได้แนวระดับ ความลาด ขนาด รูปร่าง และความแน่นตามที่ได้แสดงไว้ในแบบ

ก่อนลงหินคลุก ผู้รับจ้างจะต้องเตรียมพร้อมในด้านต่างๆ เช่น เครื่องจักรและเครื่องมือในการทำงานและการบดทับ เครื่องหมายควบคุมการจราจรที่เกี่ยวกับการก่อสร้าง ทั้งนี้จะต้องได้รับความเห็นชอบจากนายช่างผู้ควบคุมงานแล้ว

ก่อนขนส่ง...

1.  2.  3. 

ส่วนสนามบินและอาคาร ฝ่ายบำรุงรักษา ท่าอากาศยานภูเก็ต

ก่อนขนส่งหินคลุกไปใช้ทำชั้นพื้นทางในสนาม ควรพ่นน้ำเข้าไปที่กองวัสดุหินคลุกและคลุกเคล้าให้เข้ากัน โดยให้มีปริมาณน้ำใกล้เคียง Optimum Moisture Content การตักหินคลุกออกจากกองและการขนส่งหินคลุกจะต้องกระทำด้วยความระมัดระวังไม่ให้เกิดการแยกตัวของส่วนหยาบและส่วนละเอียดได้ และต้องระมัดระวังไม่ให้ความชุ่มชื้นที่มีอยู่ในวัสดุผสมนี้ระเหยไปมาก ในกรณีที่หินคลุกซึ่งขนส่งไปเกิดการแยกตัว ให้ทำการผสมใหม่ในสนาม (Road-Mix)

### 1.5.2 การก่อสร้าง

ภายหลังจากที่ได้ดำเนินการตามข้อ 1.5.1 แล้ว ให้รดน้ำรองพื้นทาง หรือชั้นอื่นใดที่รองรับชั้นพื้นทางหินคลุกให้เปียกชื้นสม่ำเสมอ โดยทั่วตลอด ใช้เครื่องจักรที่เหมาะสม เช่น รถบรรทุกกระบะยกขนหินคลุกจากกองวัสดุไปปูลงบนชั้นรองพื้นทาง หรือชั้นอื่นใดที่ได้เตรียมไว้ แล้วตีแผ่ เกลี่ยหินคลุก คลุกเคล้า และผสมน้ำเพิ่มให้มีปริมาณน้ำที่ Optimum Moisture Content  $\pm 2\%$  โดยประมาณ

หลังจากเกลี่ยแต่งหินคลุกจนได้ที่แล้วให้ทำการบดทับทันทีด้วยรถบดล้อยางหรือเครื่องมือบดทับอื่นใดที่เหมาะสม บดทับทั่วผิวหน้าอย่างสม่ำเสมอจนได้ความแน่นตามข้อกำหนด เกลี่ยแต่งหินคลุกให้ได้แนวระดับ ความลาด ขนาด และรูปตัด ตามที่แสดงไว้ในแบบ ไม่มีหลุมบ่อหรือวัสดุที่หลุดหลวมไม่แน่นอยู่บนพื้นผิว การบดทับชั้นสุดท้ายถ้าทำการบดแต่งด้วยรถบดล้อเหล็กห้ามบดทับจนเม็ดหินแตก

การบดทับให้กระทำในทิศทางเดียวกับแนวศูนย์กลางคันทางโดยเริ่มจากขอบทางเข้าแนวศูนย์กลางทาง

บริเวณใดที่วัสดุส่วนหยาบและส่วนละเอียดแยกตัวออกจากกัน ผู้รับจ้างจะต้องทำการแก้ไข โดยการขูดคุ้ย (Scarify) ตลอดความหนาของแต่ละชั้น แล้วทำการก่อสร้างใหม่ตามวิธีการก่อสร้างข้างต้น

นายช่างผู้ควบคุมงานอาจจะตรวจสอบคุณภาพหลังการผสมคลุกเคล้าแล้ว หากพบว่าคุณภาพไม่ถูกต้องตามข้อกำหนด ผู้รับจ้างจะต้องขนวัสดุเหล่านั้นออกไปและนำวัสดุที่มีคุณภาพถูกต้องตามข้อกำหนดมาใส่แทน

ห้ามนำวัสดุที่คุณภาพไม่ถูกต้องตามข้อกำหนดมาใส่ทำพื้นทาง หรือนำวัสดุ 2 ชนิดมาผสมกันบนชั้นรองพื้นทางหรือชั้นอื่นใดที่เตรียมไว้ เพื่อให้วัสดุที่ถูกต้องตามข้อกำหนดเป็นอันตราย ยกเว้นจะได้มีกำหนดเป็นอย่างอื่นไว้ในแบบ

กรณีชั้นพื้นทางและชั้นไหล่ทางใช้วัสดุต่างชนิดกัน ห้ามทำงานไหล่ทางก่อนงานพื้นทางในช่วงฤดูฝน

หากได้...

1..... 2..... 3.....

ส่วนสนามบินและอาคาร ฝ่ายบำรุงรักษา ท่าอากาศยานภูเก็ต

หากได้มีการใส่ไหล่ทางไว้ก่อนทำพื้นทาง แล้วเกิดผ่นตระหว่างการทำงานหรือมีน้ำขังในพื้นที่  
ให้ผู้รับจ้างหรือพื้นทางและไหล่ทางออก ตรวจสอบชั้นรองพื้นทาง ถ้าพบว่าไม่ถูกต้องให้หรือแก้ไขใหม่ตามวิธีการก่อสร้างชั้น  
รองพื้นทางและได้คุณภาพถูกต้องตามข้อกำหนด ทั้งนี้ให้อยู่ในดุลยพินิจของนายช่างผู้ควบคุมงาน

หากมีความจำเป็นจะต้องก่อสร้างชั้นพื้นทางในช่วงฤดูฝนแล้ว จะต้องรีบทำการก่อสร้างให้แล้ว  
เสร็จแล้วรีบดำเนินการทำชั้น Prime Coat ปิดโดยทันที

### 1.6 การควบคุมคุณภาพขณะก่อสร้าง

การก่อสร้างพื้นทางหินคลุกให้ก่อสร้างเป็นชั้นๆ โดยให้ความหนาเท่าๆกัน และแต่  
ละชั้นไม่เกิน 150 มิลลิเมตร




เมื่อได้ก่อสร้างพื้นทางหินคลุก ซึ่งแบบกำหนดไว้หนาไม่เกิน 150 มิลลิเมตร จนได้ความยาว  
พอเหมาะในแต่ละวันแล้ว ให้ดำเนินการตรวจสอบค่าระดับและทดสอบความแน่นของการบดทับ หากผลที่ได้เป็นไปตาม  
ข้อกำหนดก็ได้ดำเนินการก่อสร้างชั้นทางในชั้นถัดไปได้

ในกรณีที่แบบพื้นทางหินคลุกกำหนดไว้หนา 200 มิลลิเมตร ให้ผู้รับจ้างก่อสร้างพื้นทางเป็น 2  
ชั้น หนาชั้นละประมาณ 100 มิลลิเมตร โดยที่เมื่อได้ก่อสร้างพื้นทางชั้นแรกจนได้ความยาวพอเหมาะที่จะก่อสร้างพื้นทาง  
ในชั้นถัดไปแล้ว ให้ดำเนินการทดสอบความแน่นของการบดทับ หากผลทดลองเป็นไปตามข้อกำหนด ก็ให้ดำเนินการ  
ก่อสร้างพื้นทางหินคลุกชั้นถัดไปได้ตามข้อกำหนด

ก่อนการปูพื้นทางหินคลุกชั้นถัดไป ให้ทำการพ่นน้ำให้ผิวหน้าพื้นทางหินคลุกที่ได้ก่อสร้างไว้แล้ว  
ชุ่มชื้น ถ้าผิวหน้าของพื้นทางหินคลุกเรียบร้อยเป็นมัน ให้ผู้รับจ้างทำการครูดผิวหน้าของชั้นพื้นทางหินคลุกที่ได้ก่อสร้างไว้  
แล้วให้เป็นริ้วรอยก่อน แล้วค่อยพ่นน้ำให้ชุ่มชื้น

ผิวหน้าของพื้นทางหินคลุกที่ได้ก่อสร้างไปแล้วควรมีความชุ่มชื้นพอสมควร ในขณะที่ทำการปูพื้น  
ทางหินคลุกในชั้นถัดไป เพื่อช่วยให้ชั้นหินคลุกแต่ละชั้นยึดกันดี ผิวหน้าที่หยาบของพื้นทางหินคลุกที่ได้ก่อสร้างไปแล้วที่มี  
ความชื้นพอเหมาะสมจะช่วยให้เกิดการเกาะยึดที่ดีกับชั้นทางหินคลุกที่กำลังจะก่อสร้างทับลงไป

1.7 การทดสอบ...

1.  2.  3. 

ส่วนสนามบินและอาคาร ฝ่ายบำรุงรักษา ท่าอากาศยานภูเก็ต

### 1.7 การทดสอบความแน่นของการบดทับ

งานพื้นทางหินคลุกจะต้องทำการบดทับให้ได้ความแน่นแห้งสม่ำเสมอตลอดไม่ต่ำกว่าร้อยละ 95 หรือตามที่กำหนดไว้ในแบบของความแน่นแห้งสูงสุดที่ได้จากการทดลองตัวอย่างหินคลุกเก็บจากหน้างานในสนามหลังจากคลุกเคล้าผสมและปูลงบนถนนแล้ว ตามวิธีการทดลองที่ ทล.-ท 108 “วิธีการทดลอง Compaction Test แบบสูงกว่ามาตรฐาน”

การทดสอบความหนาแน่นของการบดทับ ให้ดำเนินการทดสอบตามวิธีการทดลองที่ ทล.-ท. 603 “วิธีการการทดลองหาความหนาแน่นของวัสดุในสนามโดยใช้ทราย” ทุกระยะประมาณ 100 เมตร ต่อ 1 ช่องจราจร หรือ ประมาณพื้นที่ 500 ตารางเมตร ต่อ 1 หลุม หลุมตัวอย่างหรือตามที่กำหนดไว้ในแบบเป็นอย่างอื่น


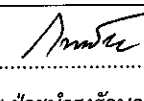

### 1.8 การบำรุงรักษาและการเปิดจราจร

หลังจากการก่อสร้างเสร็จและคุณภาพผ่านข้อกำหนดทุกอย่างแล้ว ในกรณีที่ผู้รับจ้างยังไม่ลาดแอสฟัลต์ชั้น Prime Coat ถ้าต้องการเปิดให้การจราจรผ่าน ให้ทำการบำรุงรักษาผิวหน้าของพื้นทางหินคลุกด้วยการพ่นน้ำบางๆ ลงไปบนผิวหน้าของพื้นทางหินคลุกที่ก่อสร้างเสร็จแล้วให้ผิวหน้าชุ่มชื้นตลอดเวลา เพื่อป้องกันไม่ให้ฝุ่นฟุ้งกระจายเป็นมลภาวะต่อขณะเปิดการจราจร

### 1.9 การลาดแอสฟัลต์ชั้น Prime Coat

ให้ผู้รับจ้างทำการลาดแอสฟัลต์ชั้น Prime Coat ภายหลังจากที่ได้ทำการก่อสร้างพื้นทางหินคลุกเสร็จในเวลาอันสมควร

การลาดแอสฟัลต์ชั้น Prime Coat ให้ผู้รับจ้างดำเนินการตามมาตรฐานที่ ทล.-ม. 402 “การลาดแอสฟัลต์ Prime Coat” ส่วนปริมาณแอสฟัลต์ที่ใช้ลาดนายช่างผู้ควบคุมงานจะเป็นผู้กำหนดให้เป็นแต่ละช่วงไป ทั้งนี้ขึ้นอยู่กับความหนาแน่นแห้งเฉลี่ยที่ทดสอบได้จากสนามในแต่ละช่วงที่จะดำเนินการลาดแอสฟัลต์ Prime Coat

1.  2.  3.   
ส่วนสนามบินและอาคาร ฝ่ายบำรุงรักษา ท่าอากาศยานภูเก็ต

งานไพรม์โคท  
(Prime Coat)

**ส่วนที่ 1 ความต้องการทั่วไป**

งานไพรม์โคท (Prime Coat) หมายถึง การลาดแอสฟัลต์ชนิดเหลว (Liquid Asphalt) ลงบนผิวทางที่เตรียมไว้ และได้ตกแต่งปรับปรุงถูกต้องตามแบบแล้ว เพื่อให้แอสฟัลต์ซึมลงไปอุดช่องว่างและยึดประสานผิวหน้าของพื้นทาง ทำหน้าที่ป้องกันไม่ให้ความชื้นผ่าน และเป็นตัวยึดเหนี่ยวให้พื้นทางเชื่อมติดกับผิวทางที่จะสร้างไว้ข้างบน

**ส่วนที่ 2 วัสดุ (Products)**

วัสดุที่ใช้ต้องเป็นวัสดุแอสฟัลต์ชนิดเหลวที่มีคุณสมบัติตามมาตรฐานของวัสดุแอสฟัลต์ต่อไปนี้

2.1 วัสดุคัตแบค แอสฟัลต์ ชนิดบ่มเร็ว (Rapid Curing Cut-Back Asphalt) ซึ่งได้แก่ MC-30, MC-70 ซึ่งมีคุณภาพถูกต้องตาม มอก. 865-2544

2.2 วัสดุแคตไอออนิก แอสฟัลต์ อิมัลชัน (Cationic Asphalt Emulsion) ซึ่งได้แก่ CSS-1, CSS-1h ตาม มอก. 371-2530 ทั้งนี้วัสดุในข้อ 2.1 และ 2.2 ดังกล่าว ต้องผ่านการทดสอบคุณสมบัติ และรับรองให้ใช้ได้แล้ว

2.3 อุณหภูมิของวัสดุแอสฟัลต์ดังกล่าวที่ใช้ลาดทำไพรม์โคท ให้เป็นไปตามที่กำหนดตามตารางที่ 1.

ตารางที่ 1. ชนิดของยางและอุณหภูมิที่ใช้ลาด

ชนิดของยาง	อุณหภูมิที่ใช้ลาด	
	°C	°F
MC - 30	30 - 90	85 - 190
MC - 70	50 - 110	120 - 225
CSS - 1	20 - 70	70 - 160
CSS - 1h	20 - 70	70 - 160

2.4 ข้อควรปฏิบัติเกี่ยวกับวัสดุยาง Cationic Asphalt Emulsion

2.4.1 ในกรณีที่ผสมยางแอสฟัลต์กับน้ำเข้าด้วยกันตามอัตราที่กำหนดให้เรียบร้อยแล้ว ให้นำไปใช้งานให้หมด ถ้าเหลือแล้วยางแอสฟัลต์เกิดแตกตัว จะนำมาใช้อีกไม่ได้

2.4.2 ข้อควรปฏิบัติอื่น นอกเหนือจากข้อ 2.4.1 ให้ปฏิบัติตามข้อควรปฏิบัติเกี่ยวกับยาง Cationic Asphalt Emulsion ในเรื่องไพรม์โคท (Prime Coat) ทุกประการ

2.4.3 ปริมาณยางแอสฟัลต์ที่ใช้ลาด ให้เป็นไปตามที่กำหนดตามตารางที่ 2.

ตารางที่ 2. ชนิดและปริมาณ...

1..... 2..... 3.....

ส่วนสนามบินและอาคาร ฝ่ายบำรุงรักษา ท่าอากาศยานภูเก็ต

**ตารางที่ 2. ชนิดและปริมาณของแอสฟัลต์ที่ใช้ลาด**

ชนิดของพื้นทาง	ปริมาณ ลิตร/ตร.ม.
พื้นทางหินคลุก	0.8 – 1.4
พื้นทางหินคลุกผสมซีเมนต์ หรือพื้น ทางดินซีเมนต์	0.6 – 1.0
พื้นทางที่ได้จากการหมุนเวียนวัสดุชั้น ทางเดินมาใช้งานใหม่ปรับปรุงคุณภาพ ด้วยวัสดุผสมเพิ่ม : - ปูนซีเมนต์ หรือปูนขาว หรือ ถ้ำลอย	0.6 – 1.0

**ส่วนที่ 3 การติดตั้ง (Installation)**

**1. การเตรียมพื้นผิว**

(1.1) พื้นทาง จะต้องตัดให้ได้ระดับและความลาดตามแบบ วัสดุส่วนที่เหลือจากการตัดจะต้องกำจัดออกจากพื้นที่ให้หมด

(1.2) ใช้เครื่องกวาดฝุ่น กวาดฝุ่นหรือส่วนละเอียดที่ค้างบนพื้นทางออกจนหมดและให้มีหน้าหินโผล่เป็นพื้นที่ไม่น้อยกว่าร้อยละ 80 ของพื้นที่ที่ดำเนินการ อัตราเร็วการหมุนของเครื่องกวาดฝุ่นและน้ำหนักเครื่องกวาดฝุ่นที่ตกลงบนพื้นทาง จะต้องปรับให้ได้พอดีที่จะไม่ทำให้เครื่องกวาดฝุ่น กวาดหินที่จมอยู่ในพื้นทางอยู่แล้วหลุดออกมาหรือกวาดฝุ่นออกมาตกกองข้างหน้าเครื่องกวาดฝุ่นกรณีที่มีฝุ่นหรือวัสดุส่วนละเอียดฉาบหน้าเรียบแน่น หรือมีวัสดุอื่นที่เป็นคราบแข็งติดพื้นทาง ซึ่งหลังจากใช้เครื่องกวาดแล้วยังมีหน้าหินโผล่น้อยกว่าร้อยละ 80 ของพื้นที่ที่ดำเนินการ ให้กำจัดคราบฝุ่นแข็งที่ยังปรากฏอยู่ โดยการใช้เครื่องมือใดๆ ที่วิศวกรผู้ควบคุมงานเห็นชอบขุดออก หรือใช้ใบมีดรถเกรดขุดออกให้หมดแล้วแต่ความเหมาะสม แล้วใช้เครื่องกวาดฝุ่นออกให้หมด หากยังมีหน้าหินโผล่น้อยกว่าที่กำหนดก็ให้ดำเนินการซ้ำจนกว่าจะมีหน้าหินโผล่ เป็นพื้นที่ไม่น้อยกว่าที่กำหนดไว้ หรืออาจเปิดให้รถยนต์วิ่งต่อไปประมาณ 3 วัน หรือมากกว่า โดยให้อยู่ในดุลยพินิจของวิศวกรผู้ควบคุมงาน เพื่อให้คราบฝุ่นแข็งหลุดออกไป

(1.3) ใช้เครื่องเป่าลม เป่าฝุ่นออกให้หมด

(1.4) พรมน้ำบางๆ ที่ผิวทางพอชื้น ๆ ถ้าเปียกมากเกินไปจะต้องทิ้งไว้ให้แห้งหมาด ถ้ามีน้ำขังเป็นแห่งๆ ให้กำจัดออกให้หมด

**2. การตรวจสอบอุปกรณ์และตรวจปรับเครื่องพ่นแอสฟัลต์**

ก่อนนำเครื่องพ่นแอสฟัลต์ไปใช้งาน จะต้องตรวจสอบและตรวจปรับอุปกรณ์ต่างๆ ให้อยู่ในสภาพใช้งานได้ดี เพื่อให้สามารถลาดแอสฟัลต์ได้ปริมาณที่ถูกต้องและสม่ำเสมอตามแนวขวางและความยาวถนน

3. การลาด...

1. Parinda S. 2. Arntan. 3. [Signature]



### 3. การลาดยางแอสฟัลต์


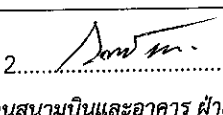

เมื่อได้เตรียมเครื่องจักรและอุปกรณ์ต่างๆ พื้นที่ที่จะก่อสร้างเรียบร้อยแล้ว ให้ดำเนินการก่อสร้างดังต่อไปนี้

- (1) ก่อนเริ่มลาดแอสฟัลต์ ให้จอดเครื่องพ่นแอสฟัลต์ห่างจากจุดเริ่มต้นแปลงที่จะลาดแอสฟัลต์พอประมาณเพื่อให้เครื่องพ่นแอสฟัลต์ทำความเร็วของการลาดแอสฟัลต์ได้ตามที่กำหนดไว้
- (2) ที่จุดเริ่มต้นและจุดสิ้นสุดของการลาดแอสฟัลต์แต่ละแปลง ให้ใช้กระดาษหนาหรือวัสดุใดๆ กว้างอย่างน้อย 500 มิลลิเมตร วางยาวตลอดความกว้างของการลาดแอสฟัลต์ เพื่อป้องกันไม่ให้ลาดแอสฟัลต์เข้าโดยต้องเริ่มและหยุดลาดแอสฟัลต์บนกระดาษ หรือวัสดุใดๆ เพื่อให้ได้รอยต่อการลาดแอสฟัลต์ที่เรียบร้อย ไม่มีแอสฟัลต์เลอะล้ำเข้าไปในแปลงที่ได้ลาดแอสฟัลต์ไว้แล้ว
- (3) ความสูงของท่อพ่นแอสฟัลต์ก่อนและหลังจากการลาดแอสฟัลต์ในแปลงใดๆ ไม่ควรมีความแตกต่างเกิน 12.5 มิลลิเมตร
- (4) การลาดแอสฟัลต์ควรวิ่งสวนทิศทางลม เพื่อให้ควันของแอสฟัลต์ไปทางด้านท้ายของเครื่องพ่นแอสฟัลต์
- (5) ใช้เครื่องพ่นแอสฟัลต์ ลาดแอสฟัลต์ตามอุณหภูมิที่กำหนด
- (6) การลาดแอสฟัลต์แต่ละครั้งให้ลาดทับเหลื่อมกันไม่น้อยกว่า 50 มิลลิเมตร ตลอดความยาวของแปลงที่ได้ลาดแอสฟัลต์ไว้แล้ว
- (7) การลาดแอสฟัลต์ไม่ควรลาดจนหมดถัง ควรเหลือแอสฟัลต์ในถังไว้ไม่น้อยกว่าร้อยละ 5 ของความจุของถัง ทั้งนี้เพราะแอสฟัลต์ที่ออกจากเครื่องสูบลดลงทำให้อัตราแอสฟัลต์พ่นออกมาผิดไปจากที่กำหนดไว้ได้
- (8) หลังจากลาดแอสฟัลต์แล้วต้องปิดการจราจรอย่างน้อย 24 ชั่วโมง สำหรับสภาวะอากาศที่ดี หรือ 48 ชั่วโมง สำหรับสภาวะที่อากาศที่เลว และหลังจากปิดการจราจรจนครบกำหนดแล้ว ถ้ามีแอสฟัลต์ซึมลงไปในพื้นที่ทั้งหมดให้ใช้ทรายสะอาด เพื่อซับแอสฟัลต์และเป็นการป้องกันแอสฟัลต์ติดล้อรถ ทรายที่ใช้สะอาดต้องเป็นทรายละเอียด ในกรณีที่ยังไม่ได้ลาดแอสฟัลต์ อีกข้างหนึ่งของถนนให้สาดทรายโดยเว้นห่างจากแนวรอยต่อ 150 มิลลิเมตร ห้ามสาดทรายก่อน 24 ชั่วโมง หลังจากการลาดแอสฟัลต์
- (9) หลังจากการลาดแอสฟัลต์ Prime Coat แล้ว ให้ทิ้งไว้ไม่น้อยกว่า 48 ชั่วโมง จึงจะทำผิวได้ และต้องทำผิวภายใน 1 เดือน

#### ข้อควรระวัง

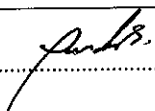
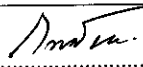

- (1) ในการใช้คัตแบกแอสฟัลต์ เนื่องจากคัตแบกแอสฟัลต์นั้นติดไฟได้ง่าย การปฏิบัติงานจะต้องระมัดระวังมิให้เปลวไฟมาถูกได้ ทั้งในขณะที่ตัมหรือขณะลาดคัตแบกแอสฟัลต์
- (2) การขนส่งแอสฟัลต์อิมัลชันแบบบรรจุถัง Drum โดยเฉพาะการขนขึ้นและขนลงต้องระมัดระวังไม่ให้ถังบรรจุแอสฟัลต์อิมัลชันถูกกระแทกกระเทือนรุนแรง เพราะอาจจะทำให้แอสฟัลต์อิมัลชันถูกกระแทกกระเทือนรุนแรง เพราะอาจจะทำให้แอสฟัลต์อิมัลชันแตกตัวได้

(3) การใช้...

1.  2.  3. 

(3) การใช้แอสฟัลต์อิมัลชันแบบบรรจุถัง Drum ก่อนถ่ายเทแอสฟัลต์อิมัลชันลงในเครื่องพ่นแอสฟัลต์ ควรคลึงถึงไปมาหรือกวนให้เข้ากันเสียก่อน ทั้งนี้เพื่อให้แอสฟัลต์อิมัลชันมีลักษณะเดียวกันทั่วถึง หากใช้ไม่หมดถึงควรปิดฝาให้แน่น เพื่อป้องกันน้ำในแอสฟัลต์อิมัลชันระเหยออกไป ทำให้แอสฟัลต์อิมัลชันแตกตัว และหมดคุณภาพการเป็นแอสฟัลต์อิมัลชันได้

(4) หลังการลาดแอสฟัลต์ประจำวัน ควรดูแลแอสฟัลต์ในเครื่องพ่นแอสฟัลต์ออกให้หมด แล้วล้างเครื่องพ่นแอสฟัลต์โดยเฉพาะที่ท่อพ่นแอสฟัลต์ การล้างควรใช้น้ำมันก๊าดหรือสารทำละลายใดๆ สูดผ่านท่อต่างๆ ของเครื่องพ่นแอสฟัลต์ เพื่อล้างส่วนที่ตกค้างอยู่ออกให้หมด ทั้งนี้เพื่อป้องกันแอสฟัลต์เกาะติดแน่น ทำให้ไม่สะดวกในการใช้งานครั้งต่อไป และช่วยป้องกันไม่ให้ถังบรรจุแอสฟัลต์ถูกรัดในแอสฟัลต์อิมัลชันบางชนิดกัดทะลุเสียหายได้

1.  2.  3. 

## งานแทคโคท (Tack Coat)

### ส่วนที่ 1 ความต้องการทั่วไป

งานแทคโคท (Tack Coat) หมายถึง การลาดแอสฟัลต์ชนิดเหลว (Liquid Asphalt) ลงบนผิวทางเดิม หรือไพรม์ - โทท (Prime Coat) เดิม ที่ทิ้งไว้นานจนไม่สามารถเป็นตัวยึดเหนี่ยวกับชั้นผิวทางที่จะก่อสร้างใหม่ หรือลงบนชั้นรองผิวทางที่จะก่อสร้างผิวทางทับลงไปตามชนิดเกรด อุณหภูมิ ปริมาณเครื่องจักร และเครื่องมือ ที่กำหนดให้เพื่อทำหน้าที่ยึดเหนี่ยวชั้นผิวทางหรือชั้นพื้นทางชนิดแอสฟัลต์ติกคอนกรีตที่กำลังจะก่อสร้างใหม่

### ส่วนที่ 2 วัสดุ (Products)

วัสดุที่ใช้ต้องเป็นวัสดุแอสฟัลต์ชนิดเหลวที่มีคุณสมบัติตามมาตรฐานของวัสดุแอสฟัลต์ต่อไปนี้

- 2.1 วัสดุยางคัทแบค แอสฟัลต์ ชนิดบ่มเร็ว (Rapid Curing Cut-Back Asphalt) ซึ่งได้แก่ RC-70, RC-250
- 2.2 วัสดุยางแคตไอออนิก แอสฟัลต์ อิมัลชัน (Cationic Asphalt Emulsion) ซึ่งได้แก่ CRS-1, CRS-2 ตาม มอก. 371-2530 ทั้งนี้วัสดุในข้อ 2.1 และ 2.2 ดังกล่าว ต้องผ่านการทดสอบคุณสมบัติ และรับรองให้ใช้ได้แล้ว
- 2.3 อุณหภูมิของวัสดุแอสฟัลต์ดังกล่าวที่ใช้ลาดทำแทคโคท ให้เป็นไปตามที่กำหนดตามตารางที่ 1.

ตารางที่ 1. ชนิดของยางและอุณหภูมิที่ใช้ลาด

ชนิดของยาง	อุณหภูมิที่ใช้ลาด	
	°C	°F
RC - 70	50 - 110	120 - 225
RC - 250	75 - 130	165 - 270.1
CRS - 1	50 - 80	125 - 185
CRS - 2	50 - 80	125 - 185




#### 2.4 ข้อควรปฏิบัติเกี่ยวกับวัสดุยาง Cationic Asphalt Emulsion

2.4.1 ในกรณีที่ผสมยางแอสฟัลต์กับน้ำเข้าด้วยกันตามอัตราที่กำหนดให้เรียบร้อยแล้ว ให้นำไปใช้งานให้หมด ถ้าเหลือแล้วยางแอสฟัลต์เกิดแตกตัว จะนำมาใช้อีกไม่ได้

2.4.2 ข้อควรปฏิบัติอื่น นอกเหนือจากข้อ 2.4.1 ให้ปฏิบัติตามข้อควรปฏิบัติเกี่ยวกับยาง Cationic Asphalt Emulsion ในเรื่องไพรม์โคท (Prime Coat) ทุกประการ

2.4.3 ปริมาณยางแอสฟัลต์ที่ใช้ลาด ให้เป็นไปตามที่กำหนดตามตารางที่ 2.

ตารางที่ 2 ชนิดและปริมาณ...

1.  2.  3. 

ส่วนสนามบินและอาคาร ฝ่ายบำรุงรักษา ท่าอากาศยานภูเก็ต

ตารางที่ 2. ชนิดและปริมาณของแอสฟัลต์ที่ใช้ลาด

ชนิด	ปริมาณ ลิตร/ตร.ม.
RC - 70, RC - 250	0.1 - 0.3
CRS - 1, CRS - 2	0.1 - 0.3
CRS - 1, CRS - 2	ผสมน้ำในอัตราส่วน 1:1 แล้วลาดในอัตราส่วน 0.2 - 0.6

**ส่วนที่ 3 การติดตั้ง (Installation)**

**1. การเตรียมพื้นผิวเดิม**

1.1 ถ้าพื้นผิวเดิมเป็นไพรมโคทที่ทำทิ้งไว้นาน เมื่อจะทำผิวจราจรแบบแอสฟัลต์ติกคอนกรีต ผิวจะไม่ยึดติดกับไพรมโคทเดิม ทำให้การ อุด ปะ หลุมบนผิวไพรมโคท(ถ้ามี) ด้วย Hot Mixed หรือ Premixed แล้วบดอัดแน่นให้เรียบร้อย แล้วใช้เครื่องกวาดฝุ่น กวาดฝุ่นออกจนหมด และไม่ทำให้ผิวไพรมโคทเดิมเสียหาย เสร็จแล้วใช้เครื่องเป่าลม ทำการเป่าฝุ่นออกให้หมด

1.2 ถ้าพื้นผิวเดิมเป็นผิวจราจรแบบเซอร์เฟซทรีตเมนต์ หรือผิวจราจร แบบเพเนตรชันแมคคาดีมให้ใช้เครื่องกวาดฝุ่น กวาดฝุ่นและหินที่หลุดลอยออกจนหมด แล้วใช้เครื่องเป่าลม เป่าฝุ่นออกให้หมด

1.3 ถ้าพื้นผิวเดิมเป็นผิวจราจรแบบแอสฟัลต์ติกคอนกรีตหรือเป็นพื้นทางแบบแอสฟัลต์ติกคอนกรีต ให้ใช้เครื่องกวาดฝุ่นหรือเครื่องเป่าลมกวาด หรือเป่าฝุ่นออกให้หมด

**2. การตรวจสอบอุปกรณ์และตรวจปรับเครื่องพ่นแอสฟัลต์**

ก่อนนำเครื่องพ่นแอสฟัลต์ไปใช้งาน จะต้องตรวจสอบและตรวจปรับอุปกรณ์ต่างๆ ให้อยู่ในสภาพใช้งานได้ดี เพื่อให้สามารถลาดแอสฟัลต์ได้ปริมาณที่ถูกต้องและสม่ำเสมอตามแนวขวางและความยาวถนน

**3. การลาดยางแอสฟัลต์**

3.1 ใช้เครื่องลาดยางแอสฟัลต์ ซึ่งเตรียมพร้อมที่จะทำงาน ดำเนินการลาดยางแอสฟัลต์ ตามชนิดเกรดอุณหภูมิและอัตรา ที่กำหนดไว้ให้แล้วข้างต้น ถ้าพื้นที่ซึ่งจะทำแอสฟัลต์มีปริมาณน้อย ให้ใช้เครื่องพ่นด้วยมือลาดยางแอสฟัลต์ได้ กรณีไม่มีเครื่องพ่นด้วยมือ ให้ใช้ภาชนะใส่ยางแอสฟัลต์สลัดลาดบ้าง ให้ทั่วพื้นที่ แล้วใช้รถบดล้อยางบดทับไปมา เพื่อที่จะให้ยางแอสฟัลต์กระจายบนพื้นที่โดยสม่ำเสมอ

3.2 เมื่อลาดยางแอสฟัลต์ ทำแอสฟัลต์แล้ว ให้ทิ้งไว้ เพื่อที่จะให้ Volatile Matter ใน Rapid Curing Cut - Back Asphalt ระเหยออกไป และน้ำใน Cationic Asphalt Emulsion ระเหยออกไปเช่นกัน จึงจะทำผิวชั้นต่อไปได้

3.3 ให้ปิดการจราจร ห้ามยวดยานผ่าน หลังจากทำแอสฟัลต์แล้ว จนกว่าจะทำการก่อสร้างผิวทางหรือพื้นทางแบบแอสฟัลต์ติกคอนกรีตเสร็จ

1..... 2..... 3.....

## โพลีเมอร์มอดิฟายด์แอสฟัลต์ซีเมนต์ (Polymer Modified Asphalt Cement: PMA)

### ส่วนที่ 1 ความต้องการทั่วไป

ข้อกำหนดนี้ใช้สำหรับงานซ่อมบำรุงพื้นผิวทางแอสฟัลต์ภายในบริเวณท่าอากาศยานภูเก็ต ซึ่งงานซ่อมบำรุงดังกล่าวต้องการใช้ระยะเวลาในการดำเนินการสั้นที่สุดและสามารถเปิดการใช้งานได้เร็วกว่าปกติ ทั้งนี้ผู้รับจ้างต้องจัดเตรียมเอกสารประกอบการอนุมัติยื่นให้ทางผู้ควบคุมงานดังนี้

1.1 ผู้รับจ้างจะต้องเตรียมส่วนผสมต่างๆของโพลีเมอร์มอดิฟายด์แอสฟัลต์ซีเมนต์ ในห้องปฏิบัติการเพื่อให้ผู้ควบคุมงาน ตรวจสอบให้เห็นชอบก่อนอย่างน้อย 15 วัน ก่อนนำมาใช้งาน

1.2 การที่ผู้ควบคุมงานให้ความเห็นชอบต่อส่วนผสมที่เสนอมารหรือแก้ไข (หากมี) นั้นมิได้หมายความว่า ผู้รับจ้างจะพ้นจากความรับผิดชอบที่มีต่อคุณสมบัติของคอนกรีตที่ได้จากส่วนผสมนั้น

### ส่วนที่ 2 วัสดุ (Products)

วัสดุที่นำมาใช้ในการทำพื้นผิวทางชนิดมอดิฟายด์แอสฟัลต์ประกอบด้วย

2.1 มวลรวมหยาบ (Coarse Aggregate) หมายถึงมวลรวมที่ค้ำตะแกรงเบอร์ 4 ต้องเป็นหินย่อย (Crushed Rock) หรือวัสดุอื่นใดที่ ผู้ควบคุมงานอนุมัติให้ใช้ได้ ต้องแข็ง คงทน และสะอาด และต้องมีคุณสมบัติดังนี้

2.1.1 มีความสึกหรอไม่มากกว่าร้อยละ 40 เมื่อทดสอบด้วยวิธี Los Angeles Abrasion Test ตามมาตรฐาน ASTM C 131

2.1.2 มีความคงทน (Soundness) โดยมีส่วนที่หายไป (Loss) ไม่เกินร้อยละ 9 เมื่อทดสอบตาม ASTM C 88 โดยใช้โซเดียมซัลเฟต จำนวน 5 รอบ

2.1.3 มีค่าความยาวและความแบน เมื่อทดสอบตาม ASTM D 4791 ไม่มากกว่าร้อยละ 8 ในอัตราส่วน 5 : 1 และไม่มากกว่าร้อยละ 20 ในอัตราส่วน 3 : 1

2.1.4 มีค่าความสามารถในการยึดเกาะกับแอสฟัลต์ ไม่น้อยกว่าร้อยละ 95 เมื่อทดสอบตาม AASHTO T 180

2.2 มวลละเอียด (Fine Aggregate) หมายถึงมวลรวมที่ผ่านตะแกรงเบอร์ 4 เป็นหินฝุ่นที่สะอาด ไม่อนุญาตให้ใช้ทราย และต้องมีคุณสมบัติดังนี้

2.2.1 ค่าทรายสมมูล (Sand Equivalent) ต้องไม่น้อยกว่าร้อยละ 50 เมื่อทดสอบตาม AASHTO T 176

2.2.2 มีความคงทน (Soundness) โดยมีส่วนที่หายไป (Loss) ไม่เกินร้อยละ 9 เมื่อทดสอบตาม ASTM C 88 โดยใช้โซเดียมซัลเฟต จำนวน 5 รอบ

2.2.3 ค่าความเป็นเหลี่ยมมุม (Angularity) ต้องไม่น้อยกว่าร้อยละ 45 เมื่อทดสอบตาม AASHTO TP 33

2.2.4 ขนาดคละ (Gradation) ของมวลรวมให้เป็นไปตามตารางที่ 1.

ตารางที่ 1. ขนาดคละ...

1..... 2..... 3.....

ส่วนสนามบินและอาคาร ฝ่ายบำรุงรักษา ท่าอากาศยานภูเก็ต

ตารางที่ 1. ขนาดคละของมวลรวมและปริมาณมอดิไฟด์แอสฟัลต์ซีเมนต์ที่ใช้


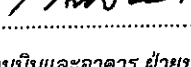

ชั้นทาง		Wearing	Binder Course
ขนาดที่ใช้เรียก	มิลลิเมตร	12.5	19.0
	(นิ้ว)	(1/2)	3/4
ความหนา (มิลลิเมตร)		40 - 70	40 - 80
ขนาดตะแกรง		ปริมาณผ่านตะแกรงร้อยละโดยมวล	
มิลลิเมตร	(นิ้ว)		
37.5	(1 ½)		100
25.0	(1)	100	90 - 100
19.0	(3/4)	80 - 100	-
12.5	(1/2)	-	56 - 80
9.5	(3/8)	44 - 74	35 - 65
4.75	(เบอร์ 4)	28 - 58	23 - 49
2.36	(เบอร์ 8)	-	-
1.18	(เบอร์ 16)	-	-
0.600	(เบอร์ 20)	5 - 21	5 - 19
0.300	(เบอร์ 50)	-	-
0.150	(เบอร์ 100)	2 - 10	2 - 8
0.075	(เบอร์ 200)		
ปริมาณมอดิไฟด์แอสฟัลต์ซีเมนต์ ร้อยละโดยมวลของมวลรวม		3.0 - 7.0	3.0 - 6.5

2.3 วัสดุผสมแทรก ใช้ผสมเพิ่มในกรณีเมื่อผสมมวลหยาบกับมวลละเอียดเป็นมวลรวมแล้ว ส่วนละเอียดในมวลรวมยังมีไม่พอ หรือใช้ผสมเพื่อปรับปรุงคุณภาพของแอสฟัลต์คอนกรีต วัสดุผสมแทรกอาจเป็น Stone Dust, Portland Cement, Silica Cement, Hydrated Lime หรือวัสดุอื่นใดที่ๆ ให้ผู้ควบคุมงานอนุมัติให้ใช้ได้ วัสดุผสมแทรกต้องแห้ง ไม่จับกันเป็นก้อน ต้องมีขนาดคละตามตารางที่ 2. เมื่อทดลองตาม AASHTO T27-70

ตารางที่ 2. ขนาดคละของวัสดุผสมแทรก

ขนาดตะแกรงมิลลิเมตร	ปริมาณผ่านตะแกรงร้อยละโดยมวล
0.600 (เบอร์ 30)	100
0.300 (เบอร์ 50)	75 - 100
0.075 (เบอร์ 200)	55 - 100

ในกรณีที่ผู้ควบคุมงาน...

1.  2.  3. 

ส่วนสนามบินและอาคาร ฝ่ายบำรุงรักษา ท่าอากาศยานภูเก็ต

ในกรณีที่ผู้ควบคุมงานเห็นว่าวัสดุที่มีขนาดคละแตกต่างไปจากตารางที่ 1 - 2 แต่เมื่อนำมาใช้เป็นวัสดุผสมแทรกแล้ว จะทำให้แอสฟัลต์คอนกรีตที่มีคุณภาพดีขึ้น ก็อาจอนุมัติให้ใช้วัสดุนั้นเป็นวัสดุผสมแทรกได้

**2.4 วัสดุแอสฟัลต์ มอติฟายด์แอสฟัลต์ซีเมนต์ชนิดที่มีคุณภาพตาม มอก. 2156 - 2547 “มอติฟายด์แอสฟัลต์ซีเมนต์สำหรับงานทาง”** ปริมาณการใช้แอสฟัลต์ โดยประมาณ ให้เป็นไปตามตารางที่ 1.

การออกแบบส่วนผสมแอสฟัลต์คอนกรีต

2.4.1 ก่อนเริ่มงานให้ผู้รับจ้างเสนอเอกสารการออกแบบส่วนผสมแอสฟัลต์คอนกรีตให้ผู้ควบคุมงานเพื่อตรวจสอบ ผู้รับจ้างต้องรับผิดชอบแบบส่วนผสม และผลความเสียหายใด ๆ ที่เกิดขึ้นรวมทั้งการปฏิบัติงานในสนามต้องสามารถดำเนินการให้เป็นไปตามแบบส่วนผสม

2.4.2 ข้อกำหนดในการออกแบบแอสฟัลต์คอนกรีตให้เป็นไปตามตารางที่ 3. ซึ่งมีขอบเขตต่าง ๆ ตามตารางที่ 4.

2.4.3 กรณีที่ผู้ควบคุมงานเห็นควรให้กำหนดสูตรส่วนผสม เฉพาะงานแตกต่างไปจากตารางทั้งสองข้างต้น ก็สามารถดำเนินการได้ตามความเหมาะสม

2.4.4 ผู้รับจ้างอาจขอเปลี่ยนสูตรส่วนผสมเฉพาะงานใหม่ได้ แต่ทุกครั้งต้องได้รับความเห็นชอบจากผู้ควบคุมงาน หรือผู้ควบคุมงานจะกำหนดสูตรส่วนผสมเฉพาะงานใหม่ได้ตามความเหมาะสมตลอดเวลาที่ปฏิบัติงาน

ตารางที่ 3. ข้อกำหนดในการออกแบบมอติฟายด์แอสฟัลต์คอนกรีต

รายการ	ชั้นทาง	
	Wearing Course	Binder Course
Blows	75	75
Stability N (1b)	13345 (3000)	13345 (3000)
Flown 0.25 mm. (0.01 in)	10-18	10-18
Percent Air Voids	3-5	3-5
Percent Voids in Mineral of Aggregate (VMA)Min	15	13
Stability / Flow (Min) N / 0.25 mm. (lb / 0.01 in)	934 (210)	934 (210)
Percent Strength Index (Min)	75	75

หมายเหตุ: การทดลองเพื่อออกแบบส่วนผสมให้ดำเนินการตาม Marshall Method AASHTO T 245-78

ตารางที่ 4. เกณฑ์ความคลาดเคลื่อน...

1..... 2..... 3.....

ส่วนสนามบินและอาคาร ฝ่ายบำรุงรักษา ท่าอากาศยานภูเก็ต

ตารางที่ 4. เกณฑ์ความคลาดเคลื่อนที่ยอมรับสำหรับสูตรส่วนผสมเฉพาะงาน

ผ่านตะแกรงขนาด	เปอร์เซ็นต์
2.36 มิลลิเมตร (เบอร์ 8) และขนาดใหญ่กว่า	± 5
1.18 มิลลิเมตร (เบอร์ 16) 0.600 มิลลิเมตร (เบอร์ 30) และ 0.300 มิลลิเมตร (เบอร์ 50)	± 4
0.150 มิลลิเมตร (เบอร์ 100)	± 3
0.075 มิลลิเมตร (เบอร์ 200)	± 2
ปริมาณแอสฟัลต์	± 0.3

2.5 เครื่องจักรและเครื่องมือที่ใช้ในการก่อสร้าง เครื่องจักรและเครื่องมือที่นำมาใช้งาน ต้องมีสภาพใช้งานได้ดี ผ่านการตรวจสอบ และผู้ควบคุมงานอนุญาตให้ใช้ได้ ในระหว่างการก่อสร้างต้องบำรุงรักษาเครื่องจักรและเครื่องมือทุกชนิดให้อยู่ในสภาพดีอยู่เสมอ

เครื่องจักรและเครื่องมือที่ต้องมีใช้ในการก่อสร้างอย่างน้อยต้องประกอบด้วย

2.5.1 โรงงานผสมแอสฟัลต์คอนกรีต (Asphalt Concrete Mixing Plant) ต้องตั้งอยู่ในบริเวณใกล้เคียงที่ก่อสร้าง หรือตามที่ผู้ควบคุมงานเห็นชอบ มีกำลังผลิต (Rated Capacity) ขนาด 80 – 100 ตัน ต่อชั่วโมง สามารถผลิตส่วนผสมแอสฟัลต์คอนกรีตที่มีคุณภาพและอุณหภูมิสม่ำเสมอตรงตามสูตรส่วนผสมเฉพาะงาน ได้อย่างต่อเนื่อง

- อุปกรณ์สำหรับเตรียมแอสฟัลต์ (Equipment for Preparation of Asphalt) ต้องเป็นประเภทที่ไม่มีเปลวไฟสัมผัสกับถังแอสฟัลต์โดยตรง

- เครื่องวัดอุณหภูมิ (Thermometric Equipment) ต้องมีติดตั้งไว้ที่ท่อส่งแอสฟัลต์ใกล้ทางออกของแอสฟัลต์ที่ห้องผสม และที่ปลายทางออกของมวลรวม

- ชุดอุปกรณ์ควบคุมปริมาณแอสฟัลต์ (Asphalt Control Unit) เป็นเครื่องซึ่งมีความละเอียดไม่น้อยกว่าร้อยละ 2 ของน้ำหนักแอสฟัลต์ที่ต้องการใช้ผสม สามารถตรวจสอบความถูกต้องของเครื่องซึ่งได้ตลอดเวลา

- เครื่องชั่ง (Plant Scale) สำหรับมวลรวมเป็นเครื่องซึ่งมีความละเอียด ไม่น้อยกว่าร้อยละ 0.5 ของมวลรวมสูงสุดที่ต้องการชั่ง และตรวจสอบความถูกต้องของเครื่องซึ่งได้ตลอดเวลา

2.5.2 รถบรรทุก (Haul Truck) ที่นำมาใช้ต้องมีจำนวนพอเพียง กระบะบรรทุกต้องไม่รั่ว พื้นกระบะต้องเป็นแผ่นโลหะเรียบ ภายในกระบะต้องสะอาด ก่อนใช้ขนส่งต้องพ่นหรือเคลือบภายในกระบะบางๆ ด้วยน้ำสบู่ น้ำปูนขาว หรือสารเคมีเคลือบชนิดใด ๆ ที่มีน้ำมันผสมไม่เกินร้อยละ 5 ก่อนบรรจุส่วนผสมแอสฟัลต์คอนกรีตให้ยกกระบะเทวัสดุหรือสารเคลือบที่อาจมีมากเกินความจำเป็นออกให้หมด ในการขนส่งต้องมีผ้าใบหรือแผ่นวัสดุที่เหมาะสมคลุม

2.5.3 เครื่องปูส่วนผสมแอสฟัลต์คอนกรีต (Paver or Finisher) ต้องเป็นแบบขับเคลื่อนได้ด้วยตัวเอง สามารถปูได้กว้างไม่น้อยกว่า 4.50 เมตร มีกำลังมากพอและสามารถควบคุมความเร็วในการเคลื่อนที่ได้อย่างสม่ำเสมอ ต้องสามารถปรับความเร็วการปูได้หลายอัตราและปูส่วนผสมแอสฟัลต์คอนกรีตได้ความลาดผิวทางและได้ระดับถูกต้องตามรูปแบบอย่างเรียบร้อยโดยมีลักษณะผิวเรียบสม่ำเสมอ

2.5.4 เครื่องจักรบดทับ...



2.5.4 เครื่องจักรรถทับต้องเป็นแบบขับเคลื่อนได้ด้วยตัวเอง และมีจำนวน โดยปกติสำหรับเครื่องปู 1 เครื่องให้ ประกอบด้วยชุดเครื่องจักรรถทับดังนี้

2.5.4.1 รถบดล้อเหล็กชนิด 2 ล้อ ไม่น้อยกว่า 1 คัน และรถบดสันสะเทือน 1 คัน

2.5.4.2 รถบดล้อยาง ไม่น้อยกว่า 2 คัน

รถบดล้อเหล็ก 2 ล้อ (Steel – Tired Tandem Roller) ต้องมีขนาดน้ำหนักไม่น้อยกว่า 8 ตัน มีน้ำหนักต่อความกว้างของล้อรถบดไม่น้อยกว่า 35 กิโลกรัมต่อเซนติเมตร

รถบดล้อยาง (Pneumatic – Tired Roller) ต้องมีขนาดน้ำหนักไม่น้อยกว่า 10 ตัน มีล้อยางไม่น้อยกว่า 7 ล้อ ขณะใช้งานจะต้องมีความดันลมยาง 120 ปอนด์ต่อตารางนิ้วเท่ากันทุกล้อ โดยอนุญาตให้มีความดันลมยางแต่ละล้อแตกต่างกันได้ไม่เกิน 5 ปอนด์ต่อตารางนิ้ว

รถบดสันสะเทือน (Vibratory Roller) ต้องมีขนาดน้ำหนักไม่น้อยกว่า 6 ตัน มีความถี่การสันสะเทือน (Frequency) ไม่น้อยกว่า 30 เฮิรตซ์ (ประมาณ 2,000 รอบต่อนาที) มีระยะเด่น (Amplitude) ระหว่าง 0.20 – 0.80 มม. มีน้ำหนักต่อความกว้างของล้อรถบดไม่น้อยกว่า 22 กิโลกรัมต่อเซนติเมตร

## 2.6. เครื่องจักรและเครื่องมือทำความสะอาดพื้นที่ที่จะก่อสร้าง

2.6.1 รถบรรทุกน้ำ (Water Truck)

2.6.2 เครื่องกวาดฝุ่น (Rotary Broom)

2.6.3 เครื่องเป่าลม (Blower)

2.6.4 เครื่องมือตัดรอยต่อ

2.6.5 เครื่องมือสกัดแต่งพื้นผิวคอนกรีต

2.6.6 เครื่องมือเจาะตัวอย่าง

2.6.7 เครื่องมือประกอบอื่นๆ, เครื่องมือส่วนบุคคล

2.6.8 ไม้บรรทัดวัดความเรียบ (Straightedge) ความยาว 3.00 เมตร

## ส่วนที่ 3 การติดตั้ง (Installation)

### 3.1 การเตรียมมวลรวมและวัสดุผสมแทรก

3.1.1 มวลรวม ก่อนการผสมต้องให้ความร้อนจนได้อุณหภูมิ 180 (±10 องศาเซลเซียส หรือตามที่ระบุไว้ในสูตร ส่วนผสมเฉพาะงาน และมีความชื้นไม่เกินร้อยละ 1 โดยมวลของมวลรวม


3.1.2 วัสดุผสมแทรก หากนำมาใช้ต้องแยกใส่ถังโดยเฉพาะ การป้อนวัสดุผสมแทรกต้องแยกต่างหาก และป้อนเข้าห้องผสมโดยตรง

3.2 การเตรียมมอดิไฟายด์แอสฟัลต์ซีเมนต์ ในถังเก็บแอสฟัลต์ต้องมีอุณหภูมิไม่ต่ำกว่า 150 องศาเซลเซียส ก่อนผสมต้องให้ความร้อนจนได้อุณหภูมิ 170 – 175 องศาเซลเซียส หรือมีอุณหภูมิตรงตามที่ระบุไว้ในสูตรส่วนผสมเฉพาะงาน


3.3 การเตรียมเครื่องจักร เครื่องมือ และอุปกรณ์ที่ใช้ในการก่อสร้าง ทุกชนิดที่นำมาใช้งานต้องมีสภาพดี ผ่านการตรวจสอบ และอนุญาตให้ใช้ได้โดยผู้ควบคุมงาน ต้องมีจำนวนพอเพียง และต้องบำรุงรักษาให้อยู่ในสภาพดีอยู่เสมอ ตลอดระยะเวลาทำงาน

4. การเตรียมพื้นที่ก่อสร้าง


1.....



2.....



3.....



ส่วนสนามบินและอาคาร ฝ่ายบำรุงรักษา ท่าอากาศยานภูเก็ต

### 3.4 การเตรียมพื้นที่ก่อสร้าง

3.4.1 รองพื้นทาง พื้นทาง หรือผิวทางเดิม ต้องสะอาด เรียบสม่ำเสมอ ได้ระดับ และความลาดตามรูปแบบ ก่อนทำชั้นทางแอสฟัลต์คอนกรีตทับ กรณีมีความเสียหาย หรือไม่ถูกต้องตามรูปแบบ ให้แก้ไขให้ถูกต้องก่อนโดยได้รับความเห็นชอบจากผู้ควบคุมงาน

3.4.2 ในงานเสริมผิว (Overlay) หากผิวทางเดิมเกิดการยุบตัว (Sag and Depression) หรือเป็นแอ่งเฉพาะแห่ง แต่ไม่ใช่จุดอ่อนตัว (Soft Spot) ให้ดำเนินการดังนี้

3.4.2.1 กรณียุบตัวหรือเป็นแอ่งลึกไม่เกิน 30 มิลลิเมตร อาจแยกปูเสริมเพื่อปรับระดับก่อน หรือปูรวมไปพร้อมกับการปูชั้นทางแอสฟัลต์คอนกรีตก็ได้ แต่ความหนารวมที่ปูต้องไม่เกิน 80 มิลลิเมตร

3.4.2.2 กรณียุบตัวหรือเป็นแอ่งลึกเกิน 50 มิลลิเมตร ต้องแยกปูเสริมปรับระดับเฉพาะส่วนที่ยุบตัวหรือเป็นแอ่งก่อน โดยให้ปูเป็นชั้นๆ หนาไม่เกินชั้นละ 50 มิลลิเมตรและบดทับด้วยรถบดล้อยางจนได้ความแน่นตามที่กำหนดแล้วจึงปูชั้นต่อไป

3.4.3 กรณีที่มีคราบฝุ่นหรือวัสดุจับตัวแข็งอยู่ที่พื้นทาง ไหล่ทาง หรือผิวทางลาดยางเดิมที่จะทำชั้นทางแอสฟัลต์คอนกรีตทับ ให้กำจัดคราบแข็งดังกล่าวออกโดยการใช้เครื่องมือ ที่เหมาะสมตามที่ผู้ควบคุมงานกำหนดหรือเห็นชอบ ขุดออก ล้างให้สะอาดทิ้งไว้ให้แห้ง ใช้เครื่องกวาดฝุ่นกวาด แล้วใช้เครื่องเป่าลมเป่าฝุ่นหรือวัสดุที่หลุดหลวมออกให้หมด

3.4.4 ผิวทางเดิมที่มีแอสฟัลต์เยิ้ม จะต้องแก้ไขโดยการปาดแอสฟัลต์ที่เยิ้มออก หรือโดยวิธีการอื่นใดที่เหมาะสมที่ผู้ควบคุมงานกำหนดหรือเห็นชอบ

3.4.5 ผิวทางเดิมหรือชั้นทางแอสฟัลต์คอนกรีตใด ๆ หรือขอบโครงสร้างคอนกรีตใด ๆ หรือผิวหน้าตัดชั้นทางแอสฟัลต์คอนกรีตเดิมที่ต่อเชื่อมกับแอสฟัลต์คอนกรีตที่จะก่อสร้างใหม่ที่จะทำชั้นทางแอสฟัลต์คอนกรีตทับ จะต้องทำ Tack Coat ก่อน

### 3.5 การก่อสร้าง

3.5.1 การควบคุมการผลิตส่วนผสมแอสฟัลต์คอนกรีตที่โรงงานผสม ระยะเวลาในการผสมแห้งและผสมเปียกให้ใช้ประมาณ 15 วินาที และ 30 วินาที ตามลำดับ ต้องได้ส่วนผสมแอสฟัลต์คอนกรีตที่สม่ำเสมอซึ่งกำหนดโดยการทดลองหาปริมาณที่แอสฟัลต์เคลือบผิวมวลรวม ตามวิธีการทดลอง AASHTO T 195-67 "Determining Degree of Particle Coating of Bituminous - Aggregate Mixtures"

ส่วนผสมแอสฟัลต์คอนกรีตเมื่อผสมเสร็จ ก่อนนำออกจากโรงงานผสมจะต้องมีอุณหภูมิระหว่าง 160 - 180 องศาเซลเซียส หรือตามที่ระบุไว้ในสูตรส่วนผสมเฉพาะงาน

การวัดอุณหภูมิของส่วนผสมแอสฟัลต์คอนกรีตที่อยู่ในรถบรรทุก ต้องใช้เครื่องวัดอุณหภูมิที่อ่านอุณหภูมิได้อย่างรวดเร็ว และให้วัดจากรถบรรทุกทุกคันแล้วจดบันทึกอุณหภูมิไว้

3.5.2 การขนส่งส่วนผสมแอสฟัลต์คอนกรีต จากโรงงานผสมไปยังสถานที่ก่อสร้างต้องมีผ้าใบหรือแผ่นวัสดุอื่นที่เหมาะสมคลุมส่วนผสมแอสฟัลต์คอนกรีต

5.3 การปูส่วนผสม...

1..... 2..... 3.....

ส่วนสนามบินและอาคาร ฝ่ายบำรุงรักษา ท่าอากาศยานภูเก็ต

### 3.5.3 การปูส่วนผสมแอสฟัลต์คอนกรีต

3.5.3.1 ต้องวางแนวก่อสร้างชั้นทางแอสฟัลต์คอนกรีตก่อนการปู ยกเว้นการปูที่ติดกับ Curb และ Gutter หรือส่วนของโครงสร้างใดๆ ที่มีแนวถูกต้องตามแบบอยู่แล้ว

3.5.3.2 การปูต้องปูให้ต่อเนื่องมากที่สุด ด้วยความเร็วที่สม่ำเสมอ ส่วนผสมแอสฟัลต์คอนกรีตที่ออกจากเตารีดของเครื่องปูจะต้องสม่ำเสมอตลอดความกว้างของพื้นที่ปู ผิวหน้าของชั้นทางแอสฟัลต์คอนกรีตขณะยังไม่ได้บดทับจะต้องมีความเรียบความแน่นสม่ำเสมอ

3.5.3.3 อุณหภูมิของส่วนผสมแอสฟัลต์คอนกรีตขณะปู ต้องไม่ต่ำกว่า 140 องศาเซลเซียส และไม่ควรถูกเคลื่อนไปจากอุณหภูมิเมื่อออกจากโรงงานผสมมากกว่า 14 องศาเซลเซียส การตรวจวัดอุณหภูมิแอสฟัลต์คอนกรีตที่ปูแล้วบนถนนจะต้องวัดเป็นระยะๆ ตลอดเวลาของการปู

3.5.3.4 การตรวจวัดความหนาของชั้นทางแอสฟัลต์คอนกรีต ให้ตรวจวัดความหนาขณะที่ยังไม่ได้บดทับเป็นระยะ ๆ ช่วงละไม่เกิน 8 เมตร ตลอดความกว้างของการปู

3.5.3.5 การปูชั้นทางแอสฟัลต์คอนกรีตต่อเชื่อมกับรอยต่อตามขวางในครั้งใด ๆ เมื่อเริ่มปูส่วนผสมแอสฟัลต์คอนกรีตไปได้ระยะแรก ให้ใช้ไม้บรรทัดวัดความเรียบตรวจสอบระดับที่รอยต่อ หากไม่ได้ระดับตามที่กำหนดให้ดำเนินการแก้ไขโดยด่วนขณะที่ส่วนผสมแอสฟัลต์คอนกรีตที่ปูใหม่นั้นยังร้อนอยู่

3.5.3.6 การปูชั้นทางแอสฟัลต์คอนกรีตหลายแนวพร้อมกันโดยใช้เครื่องปูหลายเครื่องนั้น เครื่องปูที่เดินตามหลัง ให้ส่วนผสมแอสฟัลต์คอนกรีตเหลื่อมเข้าไปในส่วนที่ปูโดยเครื่องปูเครื่องหน้า 25-50 มิลลิเมตร

3.5.3.7 การตรวจสอบความเรียบในการปูส่วนผสมแอสฟัลต์คอนกรีต ให้ตรวจสอบภายหลังจากการบดทับเที่ยวแรก โดยใช้ไม้บรรทัดวัดความเรียบวางทาบ

### 3.5.4 การบดทับชั้นทางแอสฟัลต์คอนกรีต

3.5.4.1 การบดทับจะต้องกระทำทันทีหลังการปู โดยมีอุณหภูมิ ไม่ต่ำกว่า 140 องศาเซลเซียส

3.5.4.2 หลักการบดทับต่างๆ ไป ในกรณีไม่ได้ระบุวิธีการบดทับเป็นอย่างอื่น ให้พิจารณาดำเนินการตามหลักการบดทับดังนี้

3.5.4.2.1 บดทับรอยต่อต่าง ๆ

3.5.4.2.2 บดทับขอบผิวชั้นทางแอสฟัลต์คอนกรีตด้านนอก

3.5.4.2.3 บดทับขั้นต้น (Initial or Breakdown Rolling)

3.5.4.2.4 บดทับขั้นกลาง (Intermediate Rolling)

3.5.4.2.5 บดทับขั้นสุดท้าย (Finish Rolling)

3.5.4.3 การบดทับรถบดจะต้องวิ่งด้วยความเร็วต่ำและสม่ำเสมอ ขณะบดทับหรือบดทับเสร็จแล้ว ให้จอดบนผิวชั้นทางแอสฟัลต์คอนกรีตบริเวณที่เย็นตัวแล้ว ห้ามจอดบนบริเวณที่ยังร้อนอยู่ ต้องวิ่งด้วยความเร็วต่ำและสม่ำเสมอ ความเร็วที่ใช้ในการบดทับเป็นไปตามตารางที่ 5.

ตารางที่ 5 ความเร็วของรถบด...

1..... 2..... 3.....

ส่วนสนามบินและอาคาร ฝ่ายบำรุงรักษา ท่าอากาศยานภูเก็ต

ตารางที่ 5. ความเร็วของรถบดในการบดทับ

ชนิดของรถบด	ความเร็วของรถบดในการบดทับ					
	การบดทับขั้นต้น		การบดทับขั้นกลาง		การบดทับขั้นสุดท้าย	
	กม./ชม.	ไมล์/ชม.	กม./ชม.	ไมล์/ชม.	กม./ชม.	ไมล์/ชม.
รถบดล้อเหล็กชนิด 2 ล้อ	3	2	5	3	5	3
รถบดล้อยาง	5	3	5	3	8	5
รถบดสันสะเทือน	4 - 5	2.5 - 3	4 - 5	2.5 - 3	-	-

- การบดทับรอยต่อตามขวาง ให้ใช้รถบดล้อเหล็ก เทียวแรกให้รถบดวิ่งบนชั้นทางแอสฟัลต์คอนกรีตที่ก่อสร้างเสร็จเรียบร้อยแล้ว และให้ล้อรถบดเคลื่อนเข้าไปในบริเวณชั้นทางแอสฟัลต์คอนกรีตที่ปูใหม่ ประมาณ 150 มิลลิเมตร และในการบดทับเทียวต่อ ๆ ไป ให้แนวบดทับค่อย ๆ เคลื่อนเข้าไปในบริเวณชั้นทางแอสฟัลต์คอนกรีตที่ปูใหม่ทั้งหมด

- การบดทับรอยต่อตามยาว ให้ใช้รถบดล้อเหล็กเทียวแรกให้ล้อรถบดส่วนใหญ่อยู่บนชั้นทางแอสฟัลต์คอนกรีตที่ก่อสร้างเสร็จแล้ว โดยให้ล้อรถบดเคลื่อนเข้าไปบนชั้นทางแอสฟัลต์คอนกรีตที่ก่อสร้างใหม่ 100-150 มิลลิเมตร และในการบดทับเทียวต่อ ๆ ไป ให้ล้อรถบดค่อย ๆ เคลื่อนแนวบดทับเคลื่อนเข้าไปบนชั้นทางที่ก่อสร้างใหม่เพิ่มขึ้น จนกระทั่งล้อรถบดทั้งหมดจะอยู่บนชั้นทางแอสฟัลต์คอนกรีตที่ก่อสร้างใหม่ ในกรณีที่ก่อสร้างพร้อมกัน โดยการปูด้วยเครื่องปู 4 ชุด การบดทับรอยต่อตามยาวให้ใช้รถบดล้อเหล็กเข้าบดทับพื้นที่บริเวณรอยต่อทั้ง 2 ข้างของรอยต่อตามยาวกว้างประมาณ 400 มิลลิเมตร ที่เว้นไว้ใน การบดทับขั้นต้น การบดทับให้แนวรอยต่อตามยาวอยู่กึ่งกลางความกว้างของล้อรถบด โดยให้บดทับจนกว่าจะได้รอยต่อตามยาวที่เรียบร้อยและได้ความแน่นตามที่กำหนด

- การบดทับขั้นต้น (Initial of Breakdown Rolling) ให้ดำเนินการเมื่อส่วนผสมแอสฟัลต์คอนกรีตมีอุณหภูมิไม่ต่ำกว่า 140 องศาเซลเซียส ใช้ได้ทั้งรถบดล้อเหล็กแบบไม่สันสะเทือนหรือรถบดสันสะเทือน เริ่มบดทับจากขอบชั้นทางแอสฟัลต์คอนกรีตด้านต่ำ หรือขอบชั้นทางด้านนอก ไปหาขอบชั้นทางแอสฟัลต์คอนกรีตด้านสูงหรือขอบชั้นทางด้านใน

- การก่อสร้างชั้นทางแอสฟัลต์คอนกรีต 2 แนวขึ้นไปพร้อมกัน การบดทับในขั้นต้นนี้ให้ดำเนินการพร้อมกัน โดยให้เว้นระยะของแนวบดทับให้ห่างจากรอยต่อร้อนหรือรอยต่อใหม่ของแต่ละช่องจราจร ไว้ข้างละประมาณ 200 มิลลิเมตร

- การบดทับขั้นกลาง (Intermediate Rolling) และการบดทับขั้นสุดท้าย (Finish Rolling) ให้ดำเนินการต่อเนื่องโดยทันที

- การบดทับบนพื้นที่ลาดชันสูง หรือในทางโค้งที่มีการยกโค้งสูง ให้บดทับโดยรถบดล้อเหล็กแบบไม่สันสะเทือน กรณีใช้รถบดสันสะเทือน ในเทียวแรกให้บดทับโดยไม่สันสะเทือน

- การบดทับบนพื้นที่ที่รถบดเข้าไปดำเนินการไม่ได้ (Inaccessible Area) เช่น บริเวณที่ชิดกับ Curb และ Gutter ขอบบ่อพัก (Manhole) และสิ่งกีดขวางอื่น ๆ จะต้องใช้เครื่องจักรหรือเครื่องมือบดทับขนาดเล็ก การนำมาใช้และการใช้งานให้อยู่ในดุลยพินิจของผู้ควบคุมงาน

3.5.5 การทำแปลงทดลอง...

1..... 2..... 3.....  
 ส่วนสนามบินและอาคาร ฝ่ายบำรุงรักษา ท่าอากาศยานภูเก็ต

3.5.5 การทำแปลงทดลองเพื่อกำหนดรูปแบบของการบดทับ ก่อนเริ่มการก่อสร้างชั้นทางแอสฟัลต์คอนกรีต ให้ทำแปลงทดลองเพื่อกำหนดรูปแบบของการบดทับ (Pattern of Rolling) ที่เหมาะสมและนำไปใช้เป็นบรรทัดฐานในการก่อสร้าง

3.5.6 การตรวจสอบชั้นทางแอสฟัลต์คอนกรีตที่ก่อสร้างเสร็จแล้ว หลักเกณฑ์ในการตรวจสอบชั้นทางแอสฟัลต์คอนกรีตที่ก่อสร้างเสร็จเรียบร้อยแล้ว มีอย่างน้อย 3 ประการดังต่อไปนี้

3.5.6.1 ลักษณะผิว (Surface Texture) ชั้นทางแอสฟัลต์คอนกรีตที่ก่อสร้างเสร็จเรียบร้อยแล้ว จะต้องได้ระดับและความลาดตามแบบ มีลักษณะผิว และลักษณะการบดทับที่สม่ำเสมอ ไม่ปรากฏความเสียหาย เช่น แอสฟัลต์คอนกรีตที่ผิวหน้าหลุด (Pull) รอยฉีก (Tom) ผิวหน้าทลวมหรือแยกตัว (Segregation) เป็นคลื่น (Ripple) หรือความเสียหายอื่น ๆ

3.5.6.2 ความเรียบที่ผิว (Surface Tolerance) เมื่อใช้ไม้บรรทัดตรงขนาด 3 เมตร วัดความเรียบวางทาบบนผิวของชั้นทางแอสฟัลต์คอนกรีตในแนวตั้งฉากและในแนวขนานกับแนวเส้นแบ่งกึ่งกลางถนน ระดับผิวของชั้นทางแอสฟัลต์คอนกรีตภายใต้ไม้บรรทัดวัดความเรียบ จะแตกต่างจากระดับของไม้บรรทัดวัดความเรียบได้ไม่เกิน 6 มม. และ 3 มม. ตามลำดับ

3.5.6.3 ความแน่น (Density)




การตรวจสอบรับรองความแน่นของชั้นทางแอสฟัลต์คอนกรีตที่ก่อสร้างเสร็จเรียบร้อยแล้วได้ จากการเปรียบเทียบค่าความแน่นของตัวอย่างชั้นทางแอสฟัลต์คอนกรีต กับค่าความแน่นของตัวอย่างที่บดอัดในห้องทดลอง ตามวิธี Marshall Method AASHTO T 245-78 โดยคำนวณเป็นค่าความแน่นร้อยละของค่าความแน่นของตัวอย่างที่บดอัดในห้องทดลอง

สำหรับชั้นผิวทาง ชั้นรองผิวทางและชั้นปรับระดับแอสฟัลต์คอนกรีตที่มีความหนาแน่นไม่น้อยกว่าร้อยละ 98 ของค่าความแน่นเฉลี่ยของก้อนตัวอย่างจากห้องทดลองที่ใช้เปรียบเทียบประจำวัน

สำหรับชั้นพื้นทางแอสฟัลต์คอนกรีต ค่าความแน่นในสนามจะต้องไม่น้อยกว่าร้อยละ 97 ของค่าความแน่นเฉลี่ยของก้อนตัวอย่างจากห้องทดลองที่ใช้เปรียบเทียบประจำวัน

การจัดเตรียมก้อนตัวอย่างแอสฟัลต์คอนกรีตในห้องทดลอง ให้เก็บตัวอย่างส่วนผสมแอสฟัลต์คอนกรีตจากรถบรรทุกที่โรงงานผสมก่อนขนส่งออกไปยังสถานที่ก่อสร้าง โดยสุ่มตัวอย่างจากรถบรรทุกเป็นระยะ ๆ แล้วนำไปดำเนินการในห้องทดลอง

การจัดเตรียมก้อนตัวอย่างของชั้นทางแอสฟัลต์คอนกรีตในสนาม ให้เจาะก้อน ตัวอย่างตัวแทนของชั้นทางแอสฟัลต์คอนกรีตที่ก่อสร้างเสร็จเรียบร้อยแล้ว

1.  2.  3. 

**งานทำเครื่องหมายบนพื้นผิวทาง  
(PAVEMENT MARKING)**

**ส่วนที่ 1 ความต้องการทั่วไป**

งานนี้ประกอบด้วย การจัดหา และการตีเส้นและเครื่องหมายต่างๆ บนผิวทาง ตามที่แสดงไว้ในแบบแปลน หรือตามที่ผู้ว่าจ้างประสงค์ งานจะต้องรวมถึงการจัดหาแรงงาน เครื่องมือและอุปกรณ์ วัสดุสี ป้ายเตือน และป้ายแนะนำการจราจรเท่าที่จำเป็น เพื่อความปลอดภัยและมีประสิทธิภาพเมื่องานทั้งหมดเสร็จสิ้น

**ส่วนที่ 2 วัสดุ (Products)**

2.1 สีจราจร ต้องมีคุณลักษณะตามมาตรฐานผลิตภัณฑ์อุตสาหกรรม สีจราจร มอก. 415-2551 หรือฉบับล่าสุด โดยผู้รับจ้างจะต้องเสนอให้คณะกรรมการตรวจรับพัสดุของผู้ว่าจ้างพิจารณาอนุมัติก่อนนำไปดำเนินการ

2.2 ลูกแก้วที่ใช้สำหรับโรยบนผิวหน้าของสีจราจร ต้องมีคุณลักษณะตาม มอก.543-2550 หรือฉบับล่าสุด เป็นลูกแก้วที่ใช้กับวัสดุทำเครื่องหมายบนผิวทาง ประเภท 2 หรือประเภท 3 โดยผู้รับจ้างจะต้องเสนอให้คณะกรรมการตรวจรับพัสดุของผู้ว่าจ้างพิจารณาอนุมัติก่อนนำไปดำเนินการ

สีจราจรจะต้องจัดใส่ในภาชนะที่ไม่ทำให้ส่วนผสมของสีสกปรก และที่ป้องกันไม่ให้เป็นส่วนผสมของสีเจือปนกับวัสดุอื่น การเก็บรักษาสีจะต้องเป็นไปตามคำแนะนำของผู้ผลิต

คณะกรรมการตรวจรับพัสดุของผู้ว่าจ้างสามารถสุ่มตรวจคุณสมบัติผลิตภัณฑ์ตามรายการประกอบแบบงานเครื่องหมายบนพื้นผิวทางข้อ 2.1 และข้อ 2.2 ได้ตลอดเวลา โดยขึ้นอยู่กับดุลยพินิจของคณะกรรมการตรวจรับพัสดุของผู้ว่าจ้างจะเห็นสมควร

จากงานข้างต้นที่ได้กล่าวมาแล้ว ให้ผู้รับจ้างจัดเตรียมรายงานหนังสือรับรองคุณภาพของวัสดุที่ใช้เสนอต่อผู้ควบคุมงานเพื่อขออนุมัติ การอนุมัติชนิดวัสดุตามรายการที่ระบุไว้ในหนังสือรับรองคุณภาพไม่ได้หมายความว่าผู้ควบคุมงานยอมรับวัสดุนั้นแล้ว ผู้ควบคุมงานมีสิทธิ์ที่จะขอตรวจสอบและอนุมัติอีกเมื่อนำวัสดุเข้าเขตการก่อสร้างขณะบรรจุวัสดุที่เปล่า (หมายถึงที่ใช้หมด) ต้องเก็บรวบรวมไว้ในที่เก็บวัสดุและห้ามขนย้ายหรือทำลายก่อนได้รับอนุมัติ เพื่อที่ผู้ควบคุมงานสามารถจะเรียกนับ ตรวจสอบจำนวนที่ใช้ได้อย่างถูกต้องก่อนการรับงาน

ส่วนที่ 3 การติดตั้ง...

1..... 2..... 3.....  
 ส่วนสนามบินและอาคาร ฝ่ายบำรุงรักษา ท่าอากาศยานภูเก็ต

**ส่วนที่ 3 การติดตั้ง (Installation)**

**3.1 เครื่องมือและเครื่องจักรกล**

3.1.1 ผู้รับจ้างต้อง**จัดเตรียมเครื่องจักรกล เครื่องมือ และอุปกรณ์ รวมทั้งบุคลากร**ในการดำเนินการงานทาสีตีเส้นเครื่องหมายจราจร ทางวิ่ง ทางขับและลานจอดอากาศยาน ผู้รับจ้างจะต้องมีเครื่องจักรกลขนาดเล็ก และจะต้องมีขีดความสามารถอย่างน้อย ดังต่อไปนี้

- ต้องเป็นเครื่องพ่นสีแบบรถเข็นเดินตามชนิด AIRLESS
- ต้องสามารถเคลื่อนย้ายได้สะดวกและรวดเร็ว
- ถังบรรจุสีต้องสามารถบรรจุสีได้ไม่น้อยกว่า 20 ลิตร
- หัวฉีดพ่นสีต้องสามารถปรับแต่งให้ตีเส้นจราจร ขนาด 10 เซนติเมตร ถึง 30 เซนติเมตร

3.1.2 ทั้งนี้ขึ้นอยู่กับดุลยพินิจของคณะกรรมการตรวจรับพัสดุฯ ซึ่งสามารถปรับเปลี่ยนจำนวนเครื่องจักรได้ โดยผู้รับจ้างต้องปฏิบัติตามอย่างเคร่งครัด

**3.2 ข้อกำหนดของสภาวะอากาศ**

การทาสีจะต้องทำในขณะที่ผิวจราจรมีความแห้งสนิทและสะอาดเรียบร้อย สภาวะอากาศไม่มีลม ผุ่น หมอก หรือความชื้นสูง ตามที่เจ้าหน้าที่ควบคุมงานของผู้ว่าจ้างเห็นชอบ

**3.3 วิธีการก่อสร้าง**

3.3.1 การตระเตรียมผิวก่อนการทาสีผิวทางจะต้องอยู่ในสภาพแห้งและสะอาดปราศจากฝุ่น ไขมัน น้ำมันกรด หรือสิ่งอื่นๆ ที่จะลดแรงยึดเกาะระหว่างสีที่ทากับผิวทาง ในกรณีที่มีพื้นที่ผิวบางส่วนไม่สามารถทำให้สะอาดโดยการปิดหรือเป่าด้วยเครื่องเป่าลม ผู้รับจ้างจะต้องทำการแปรงออกโดยใช้น้ำมันผสม Tri-Sodium Phosphate 10% โดยน้ำหนักเป็นตัวละลายหรือวัสดุอื่นที่เทียบเท่า ตามที่เจ้าหน้าที่ควบคุมงานของผู้ว่าจ้างกำหนด หลังจากนั้นล้างออกและเป่าให้แห้งสนิทก่อนการทาสีทุกครั้ง

3.3.2 การวางตำแหน่งและแนวทางของการทาสี ผิวทางที่ไม่เคยมีการวางเส้นสัญลักษณ์ใดๆ ที่เป็นทางบ่งบอกในการทาสี ผู้รับจ้างจะต้องเตรียมพนักงานเฉพาะวางตำแหน่งและแนวทางเพียงพอที่จะดำเนินการทาสีเส้นแนวสัญลักษณ์ต่างๆ ตามความต้องการ ทั้งนี้เพื่อให้สามารถปฏิบัติงานได้อย่างต่อเนื่องและเสร็จทันเวลาที่ผู้ว่าจ้างกำหนด

3.3.3 การทาสีเพื่อทำเครื่องหมาย แถบ หรือสัญลักษณ์ จะต้องทำให้ได้ตามแบบรูปที่แสดงไว้โดยเครื่องมือที่เหมาะสม และได้รับการเห็นชอบจากเจ้าหน้าที่ควบคุมงานของผู้ว่าจ้าง

วัสดุที่ใช้ต้องผสมและทำให้มีความเหลวตามที่ผู้ผลิตให้คำแนะนำในการใช้ เพื่อที่จะสามารถทาสีได้สะดวก และให้ผิวเรียบมีความสม่ำเสมอ มีขอบเรียบเกาะติดแน่นกับผิวจราจรอย่างมีประสิทธิภาพมากที่สุด

ในการทาสีแถบเส้นตรง...

1..... 2..... 3.....

ในการทาสีแถบเส้นตรงหรือเป็นแนวความคลาดเคลื่อนของขอบเป็นแนวเอียงออกจากแนวที่ต้องการมีได้ไม่เกิน 1.3 เซนติเมตร ในระยะ 15 เมตร แต่จะต้องไม่เกิน 1.3 เซนติเมตร ในทุกๆ จุดความกว้าง ความยาวของเครื่องหมายใดๆ จะมีความคลาดเคลื่อนได้ไม่เกิน 5%

#### ส่วนที่ 4 การควบคุมคุณภาพ


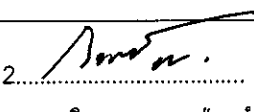

4.1 ในการทาสีแถบเส้นตรงหรือเป็นแนว ความคลาดเคลื่อนของขอบเป็น แนวเอียงออกจากแนวที่ต้องการมีได้ไม่เกิน 1.3 เซนติเมตร ในระยะ 15 เมตร

4.2 ความกว้างของแถบสีเส้นตรงหรือเครื่องหมายใดๆ ความคลาดเคลื่อนจะต้องไม่เกิน 1.3 เซนติเมตร ในทุกๆ จุดความกว้าง

4.3 ความยาวของแถบสีเส้นตรงหรือเครื่องหมายใดๆ ความคลาดเคลื่อนจะต้องไม่เกิน 5%

4.4 ผู้รับจ้างจะต้องเตรียมรายงานหนังสือรับรองคุณภาพของวัสดุที่ใช้เสนอต่อคณะกรรมการตรวจการจ้างของผู้ว่าจ้างเพื่อขออนุมัติ ทั้งนี้การอนุมัติชนิดวัสดุตามรายการที่ระบุไว้ในหนังสือรับรองคุณภาพไม่ได้หมายความว่าคณะกรรมการตรวจการจ้างของผู้ว่าจ้างยอมรับวัสดุนั้นแล้ว คณะกรรมการตรวจการจ้างของผู้ว่าจ้างมีสิทธิที่จะขอตรวจสอบและอนุมัติอีกเมื่อนำวัสดุเข้าเขตการก่อสร้าง

4.5 ภาชนะบรรจุ วัสดุที่เปลา่ (หมายถึงใช้หมด) จะต้องเก็บรวบรวมไว้ในที่เก็บวัสดุ และห้ามขนย้ายหรือทำลายก่อนได้รับอนุมัติ เพื่อที่คณะกรรมการตรวจการจ้างของผู้ว่าจ้างสามารถจะเรียกนับตรวจสอบจำนวนที่ใช้ได้อย่างถูกต้อง

1.  2.  3. 





บริษัท ท่าอากาศยานไทย จำกัด (มหาชน)

ภาคผนวก ก.

งานปรับปรุง Service Road จำนวน 1 งาน

## กฎระเบียบความปลอดภัย อาชีวอนามัย และสภาพแวดล้อมในการทำงาน สำหรับพนักงานและผู้รับเหมา ท่าอากาศยานภูเก็ต

1. ต้องแต่งกายสุภาพเรียบร้อย ห้ามสวมรองเท้าแตะ กางเกงขาสั้น หรือแต่งกายอื่นๆที่ไม่เหมาะสม
2. ต้องสวมใส่อุปกรณ์คุ้มครองความปลอดภัยส่วนบุคคล ตามลักษณะงาน เช่น หมวกนิรภัย แวนนิรภัย กระบังหน้า หน้ากากป้องกันระบบทางเดินหายใจ ที่อุดหูลดเสียง สายคล้องตัวป้องกันตกจากที่สูง เป็นต้น กรณีต้องเข้าปฏิบัติงานในพื้นที่เสี่ยงอันตราย
3. ต้องปฏิบัติตามข้อความ หรือป้ายเตือนต่างๆ ด้านความปลอดภัยอย่างเคร่งครัด
4. ต้องใช้เครื่องมือ เครื่องจักรกล หรืออุปกรณ์ให้ถูกชนิดของงาน ห้ามใช้งานผิดวัตถุประสงค์
5. ห้ามใช้ ปรับแต่ง หรือซ่อมแซมเครื่องจักรกล หรืออุปกรณ์ต่างๆ ที่ตนเองไม่มีหน้าที่เกี่ยวข้องหรือไม่ได้รับอนุญาต
6. ห้ามสูบบุหรี่ ยกเว้นบริเวณที่จัดไว้ให้สูบบุหรี่ได้โดยเฉพาะ
7. ห้ามนำเครื่องดื่ม หรืออาหารเข้าไปรับประทานในสถานที่ทำงาน ให้รับประทานอาหารในพื้นที่ที่จัดไว้ให้เท่านั้น
8. ห้ามเสพสุรา สิ่งเสพติด หรือสิ่งมีนเมาทุกชนิด ในระหว่างปฏิบัติหน้าที่ รวมทั้งห้ามผู้ที่อยู่ในสภาพมีนเมาเข้าปฏิบัติงาน
9. ห้ามนำอาวุธ หรือวัตถุระเบิด ทุกชนิดเข้ามาในสถานที่ทำงาน
10. ห้ามเล่นการพนัน ห้ามหยอกล้อหรือเล่นกันขณะทำงาน รวมทั้งห้ามก่อการทะเลาะวิวาท หรือข่มขู่บุคคลอื่น
11. ห้ามนอนหลับในสถานที่ปฏิบัติงาน บริเวณห้องใต้ดิน หรือในสถานที่ที่ไม่เหมาะสม
12. ต้องรักษาความสะอาดในบริเวณสถานที่ปฏิบัติงานตลอดเวลาที่ปฏิบัติงาน รวมทั้งเก็บและทำความสะอาดสถานที่ปฏิบัติงานหลังจากเสร็จสิ้นการปฏิบัติงาน โดยยึดนโยบายการทำกิจกรรม 5 ส
13. กรณีใช้ยานพาหนะ ต้องปฏิบัติตามกฎจราจร ใช้ความเร็วไม่เกินกฎหมายกำหนด ห้ามใช้โทรศัพท์มือถือขณะขับรถ ยกเว้นใช้อุปกรณ์เสริม (Hand Free)
14. จอดยานพาหนะในบริเวณที่กำหนดไว้ ห้ามจอดกีดขวางการจราจร หรืออุปกรณ์ดับเพลิง
15. เมื่อพบเห็นสภาพการทำงานที่ไม่ปลอดภัย หรือพบว่าอุปกรณ์เครื่องมือ เครื่องใช้ชำรุด ให้รายงานผู้บังคับบัญชาทันที เพื่อปรับปรุงแก้ไขโดยเร็ว



บริษัท ท่าอากาศยานไทย จำกัด (มหาชน)  
Reports of Thailand Public Company Limited

16. เมื่อมีอุบัติเหตุเกิดขึ้นต้องแจ้ง หรือรายงานให้ผู้บังคับบัญชาทราบโดยทันที
17. กรณีปฏิบัติงานภายนอกบริษัทฯ หรือบริษัทลูกค้า ให้ยึดถือปฏิบัติตามข้อกำหนดหรือกฎระเบียบความปลอดภัยอื่นๆ ของลูกค้าอย่างเคร่งครัด
18. ต้องได้รับอนุญาตก่อนเริ่มปฏิบัติงานในลักษณะที่มีความเสี่ยงสูง ได้แก่ งานที่ก่อให้เกิดความร้อนหรือประกายไฟ งานในที่อับอากาศ งานขุดเจาะ

## อุปกรณ์คุ้มครองความปลอดภัยส่วนบุคคล

อุปกรณ์คุ้มครองความปลอดภัยส่วนบุคคล เป็นอุปกรณ์ที่ใช้ในการป้องกันอันตรายที่อาจเกิดขึ้นกับผู้ปฏิบัติงาน ซึ่งมีหลากหลายชนิด ขึ้นอยู่กับวัตถุประสงค์การใช้งาน ดังนั้นการเลือกใช้อุปกรณ์คุ้มครองความปลอดภัยส่วนบุคคลให้เหมาะสมกับลักษณะอันตราย และการสวมใส่ให้ถูกต้องตามคำแนะนำของผู้ผลิตแล้ว เป็นสิ่งจำเป็นที่ผู้ปฏิบัติงานจะต้องทำความเข้าใจ และมีความรู้ในอุปกรณ์คุ้มครองอันตรายส่วนบุคคลที่ต้องสวมใส่เป็นอย่างดี

บริษัทฯ จึงกำหนดแนวทางการใช้อุปกรณ์ป้องกันอันตรายส่วนบุคคล ดังนี้

1. ตารางแสดงลักษณะงานที่กฎหมายบังคับให้จัดเตรียมอุปกรณ์คุ้มครองความปลอดภัยส่วนบุคคล

ลำดับ	ลักษณะงานที่ปฏิบัติ	อุปกรณ์คุ้มครองความปลอดภัยส่วนบุคคล
1	งานช่างไม้	สวมหมวกนิรภัยและรองเท้านิรภัยหุ้มส้นพื้นยาง
2	งานช่างเหล็ก	สวมหมวกนิรภัย ถุงมือผ้าหรือหนัง และรองเท้านิรภัยหุ้มส้นพื้นยาง
3	งานประกอบโครงสร้าง ขนย้ายและติดตั้ง	สวมหมวกนิรภัย ถุงมือผ้าหรือหนัง และรองเท้านิรภัยหุ้มส้นพื้นยาง
4	งานทาสี	สวมหมวกนิรภัย และรองเท้านิรภัยหุ้มส้นพื้นยาง
5	งานเชื่อมแก๊สและงานเชื่อมไฟฟ้า	สวมแว่นตาดูดแสงหรือกระบังลดแสง ถุงมือหนัง รองเท้าพื้นยางหุ้มส้นและแผ่นปิดหน้าอกกันประกายไฟ
6	งานลับหรือฝนโลหะด้วยหินเจียรระโน	สวมแว่นตาหรือหน้ากากชนิดใส ถุงมือผ้า และรองเท้าพื้นยางหุ้มส้น
7	งานพันสี	สวมถุงมือผ้าและรองเท้าพื้นยางหุ้มส้น
8	งานยก ขนย้าย ติดตั้ง	สวมรองเท้านิรภัยหุ้มส้น ถุงมือหนังและหมวกนิรภัย
9	งานควบคุมเครื่องยนต์ เครื่องจักร หรือเครื่องมือกล	สวมหมวกนิรภัย รองเท้าพื้นยางหุ้มส้น
10	งานเกี่ยวกับไฟฟ้า	จัดหาถุงมือยาง แขนเสื้อยาง ถุงมือหนัง ถุงมือ ทำงาน แผ่นยาง ผ้าห่มยาง หมวกนิรภัยกันไฟฟ้า ให้แก่ลูกจ้างตามความเหมาะสมของงาน ในเมื่ออุปกรณ์ไฟฟ้าเหล่านั้นมีแรงดันไฟฟ้ามากกว่า 50 โวลต์ หรือในกรณีที่อุปกรณ์ไฟฟ้าที่มีแรงดันต่ำกว่า 50 โวลต์ แต่มีโอกาสที่จะเกิดแรงดันสูงเพิ่มขึ้นในกรณีผิดปกติ
11	งานสูงกว่าพื้นดินตั้งแต่ 4 เมตรขึ้นไป	จัดหาเข็มขัดนิรภัย (Safety Belt) หมวกนิรภัย
12	ดับเพลิงและการฝึกซ้อมดับเพลิง	เสื้อผ้า รองเท้า ถุงมือ หมวก หน้ากากป้องกันความร้อน หรือควันพิษ
13	งานเกี่ยวกับวัตถุไวไฟ	ถุงมือ หน้ากาก เสื้อผ้า รองเท้า ที่สามารถป้องกันวัตถุไวไฟได้

ลำดับ	ลักษณะงานที่ปฏิบัติ	อุปกรณ์คุ้มครองความปลอดภัยส่วนบุคคล
14	งานที่มีเสียงดังเกินกว่า 85 เดซิเบล หรือเสียงดังอันอาจจะเป็นอันตรายต่อแก้วหู	ที่อุดหู (Ear Plug) หรือที่ครอบหู (Earmuff) ที่มีประสิทธิภาพ
15	งานที่อาจจะเป็นอันตรายต่อใบหูและรูหู	สวมเครื่องป้องกันหู (Ear Guard) ที่มีประสิทธิภาพ
16	งานที่อาจจะเป็นอันตรายต่อศีรษะ	สวมหมวกป้องกันอันตรายตามความเหมาะสม
17	งานที่อาจจะเป็นอันตรายต่อตาหรือใบหน้า	สวมแว่นตา (Safety Glasses หรือ Goggle) หรือกระบังหน้า (Face Shield) ที่มีประสิทธิภาพและเหมาะสม
18	งานที่อาจสัมผัสกับส่วนที่แหลมหรือคมของวัตถุ	สวมถุงมือที่มี ความเหนียวทนต่อวัตถุที่แหลมคม
19	งานที่ปฏิบัติงานเกี่ยวกับวัตถุที่ร้อน	สวมถุงมือ รองเท้า ซึ่งทำด้วยวัตถุที่มีคุณสมบัติเป็นฉนวน ความร้อนตามความจำเป็นและเหมาะสม
20	งานที่ปฏิบัติงานเกี่ยวกับวัตถุเคมี กรด ต่างอันอาจจะเป็นอันตรายต่อผิวหนัง	สวมถุงมือ รองเท้าหุ้มรองเท้ากันเปื้อน ที่ทำด้วยยางหรือพลาสติก หรือวัตถุที่มีคุณสมบัติทนทานต่อการกัดกร่อนของสารเคมีนั้น ๆ ตามความจำเป็นและเหมาะสม
21	งานที่ปฏิบัติงานอันอาจจะเป็นอันตรายต่อขาหรือเท้า	สวมเครื่องป้องกันอันตรายที่ขาหรือเท้าตามความจำเป็นและเหมาะสม
22	งานที่ปฏิบัติงานเกี่ยวกับไฟฟ้า	สวมรองเท้า/ถุงมือที่มีคุณสมบัติเป็นฉนวนไฟฟ้า
23	งานที่ปฏิบัติงานอยู่บนที่สูง	ใช้สายรัดคล้องตัวหรือเข็มขัดกันตก
24	งานที่ปฏิบัติงานอันอาจจะเป็นอันตรายต่อระบบการหายใจ	สวมเครื่องป้องกันอันตราย (Respiratory Protection) หรือเครื่องช่วยในการหายใจที่มีประสิทธิภาพและเหมาะสมต่อการปฏิบัติงานนั้น ๆ



บริษัท ท่าอากาศยานไทย จำกัด (มหาชน)

ภาคผนวก ข.

งานปรับปรุง Service Road จำนวน 1 งาน



บริษัท ท่าอากาศยานไทย จำกัด (มหาชน)  
Airports of Thailand Public Company Limited

Rev.01

# ข้อบังคับและคู่มือว่าด้วยความปลอดภัยในการทำงาน สำหรับผู้รับเหมา



ฝ่ายความปลอดภัยในการทำงานและอาชีวอนามัย

## คำนำ

ตามกฎกระทรวงกำหนดมาตรฐานในการบริหารและการจัดการด้านความปลอดภัย อาชีวอนามัย และสภาพแวดล้อมในการทำงาน พ.ศ. 2549 หมวด 1 บททั่วไป ข้อ 4 ให้นายจ้างซึ่งมีผู้รับเหมาขั้นต้นหรือผู้รับเหมาช่วงเข้ามาปฏิบัติงานในสถานประกอบกิจการ จัดให้มีข้อบังคับและคู่มือว่าด้วยความปลอดภัยในการทำงานสำหรับผู้รับเหมาดังกล่าว เพื่อกำกับดูแลการดำเนินงานของผู้รับเหมาให้เป็นไปตามกฎกระทรวงนี้

ฝ่ายความปลอดภัยในการทำงานและอาชีวอนามัย (ฝปอ.) ได้จัดทำข้อบังคับและคู่มือว่าด้วยความปลอดภัยในการทำงานสำหรับผู้รับเหมา เพื่อควบคุมการปฏิบัติงานที่มีความเสี่ยงของผู้รับเหมาที่เข้ามาทำงานในพื้นที่ ทอท. ได้ใช้เป็นแนวทางในการดำเนินการเกี่ยวกับความปลอดภัยในการทำงานและปฏิบัติให้ถูกต้องครบถ้วนตามที่กฎหมายกำหนด

ฝ่ายความปลอดภัยในการทำงานและอาชีวอนามัย

ก.ย.61



# ข้อบังคับและคู่มือว่าด้วยความปลอดภัยในการทำงานสำหรับผู้รับเหมา (เพื่อควบคุมการปฏิบัติงานที่มีความเสี่ยง)

## 1. วัตถุประสงค์

ข้อบังคับและคู่มือว่าด้วยความปลอดภัยในการทำงานสำหรับผู้รับเหมา เพื่อควบคุมการปฏิบัติงานที่มีความเสี่ยงฉบับนี้ จัดทำขึ้นเพื่อให้ผู้รับเหมาขั้นต้นและผู้รับเหมาช่วงที่เข้ามาทำงานในพื้นที่ ทอท. ได้ใช้เป็นแนวทางในการดำเนินการเกี่ยวกับความปลอดภัยในการทำงานและปฏิบัติได้ถูกต้อง ครบถ้วน ตามที่กฎหมายกำหนด โดยมีรายละเอียดที่สำคัญคือ ข้อปฏิบัติด้านความปลอดภัยในการทำงานของงานที่มีความเสี่ยงต่ออันตรายต่างๆ และเสี่ยงต่อการเกิดอัคคีภัย ข้อห้าม และข้อแนะนำในการปฏิบัติงานที่ปลอดภัย รวมถึงการรายงานการเกิดอุบัติเหตุของผู้รับเหมาให้ ทอท. ทราบ

## 2. เอกสารอ้างอิง

1. กฎกระทรวงกำหนดมาตรฐานในการบริหารและการจัดการด้านความปลอดภัย อาชีวอนามัย และสภาพแวดล้อมในการทำงาน พ.ศ.2549
2. กฎกระทรวงกำหนดมาตรฐานในการบริหารและการจัดการด้านความปลอดภัย อาชีวอนามัย และสภาพแวดล้อมในการทำงานเกี่ยวกับงานก่อสร้าง พ.ศ.2551
3. กฎกระทรวงกำหนดมาตรฐานในการบริหารและการจัดการด้านความปลอดภัย อาชีวอนามัย และสภาพแวดล้อมในการทำงานเกี่ยวกับเครื่องจักร ปั่นจั่น และหม้อน้ำ พ.ศ.2552
4. กฎกระทรวงกำหนดมาตรฐานในการบริหารและการจัดการด้านความปลอดภัย อาชีวอนามัย และสภาพแวดล้อมในการทำงานเกี่ยวกับไฟฟ้า พ.ศ.2558
5. พระราชบัญญัติความปลอดภัย อาชีวอนามัย และสภาพแวดล้อมในการทำงาน พ.ศ.2554

## 3. การดำเนินการด้านความปลอดภัยในการทำงาน

### 3.1 การดำเนินการของบริษัทผู้รับเหมา

3.1.1 บริษัทผู้รับเหมาต้องปฏิบัติตามกฎหมายความปลอดภัยในการทำงานที่เกี่ยวข้องทุกฉบับอย่างเคร่งครัด ทั้งนี้เพื่อให้เกิดความปลอดภัยในการทำงานของพนักงานและผู้ที่เกี่ยวข้อง

3.1.2 บริษัทผู้รับเหมาต้องจัดให้มีเจ้าหน้าที่ความปลอดภัยในการทำงานระดับต่างๆ และทำหน้าที่ตามที่กฎกระทรวงกำหนดมาตรฐานในการบริหารและการจัดการด้านความปลอดภัย อาชีวอนามัย และสภาพแวดล้อมในการทำงาน พ.ศ. 2549 กำหนดไว้

3.1.3 บริษัทผู้รับเหมาต้องจัดให้พนักงานหรือผู้ปฏิบัติหน้าที่ควบคุมเครื่องจักร ปั่นจั่น หม้อน้ำ การทำงานบนที่สูงและผู้ที่ต้องลงไปทำงานในที่อับอากาศ หรือลักษณะงานอื่นๆ ที่มีความเสี่ยงต่อการเกิดอันตรายต้องผ่านการฝึกอบรม ตามหลักเกณฑ์ วิธีการที่กฎหมายกำหนด

3.1.4 บริษัทผู้รับเหมาต้องจัดอุปกรณ์คุ้มครองความปลอดภัยส่วนบุคคลให้พนักงานของตน ได้สวมใส่ อย่างน้อยต้องได้มาตรฐานไม่ต่ำกว่าที่กฎหมายความปลอดภัยในการทำงานกำหนดไว้

3.1.5 บริษัทผู้รับเหมาต้องตรวจสอบการเกิดอุบัติเหตุจากการทำงานของพนักงานของตน เป็นประจำทุกเดือน และส่งรายงานให้ ฝปอ. ทราบ หากเกิดอุบัติเหตุจากการทำงานให้ส่งรายงานการเกิดอุบัติเหตุ ให้ ฝปอ. ทราบในทันทีหลังจากสอบสวนการเกิดอุบัติเหตุจากการทำงานในเบื้องต้นเรียบร้อยแล้ว โดยระบุถึง สาเหตุของการเกิดอุบัติเหตุ ลักษณะการเกิดอุบัติเหตุ ความเสียหายหรือการบาดเจ็บ จำนวนวันที่ต้องหยุดพัก รักษาตัว

3.1.6 บริษัทผู้รับเหมาต้องจัดเฉพาะบุคลากรที่มีความสามารถและประสบการณ์ที่เหมาะสม และมีทัศนคติที่ให้ความสำคัญต่อความปลอดภัยอย่างจริงจังมาทำงานนี้ โดยเฉพาะอย่างยิ่ง ผู้มีหน้าที่ควบคุมงาน ในสนาม ได้แก่ หัวหน้างาน (Foreman) , เจ้าหน้าที่ความปลอดภัย เป็นต้น

3.1.7 บริษัทผู้รับเหมาต้องประกาศเป้าหมายในเรื่องความปลอดภัยในการทำงานให้ชัดเจน และประกาศหรือแจ้งให้พนักงานทุกคนทราบ

### 3.2 การดำเนินการของหัวหน้างาน (Foreman)

3.2.1 กำกับดูแลและควบคุมการปฏิบัติงานของพนักงานอย่างใกล้ชิด ไม่ให้พนักงาน ปฏิบัติงานด้วยวิธีที่เสี่ยงต่อการเกิดอันตรายหรือการเกิดอุบัติเหตุ

3.2.2 ให้คำแนะนำแก่พนักงานในเรื่องวิธีการป้องกันอุบัติเหตุ และวิธีการทำงานที่ปลอดภัย

3.2.3 ควบคุมดูแลให้พนักงานสวมใส่อุปกรณ์ป้องกันอันตรายส่วนบุคคลตลอดเวลาที่ปฏิบัติงาน ที่มีความเสี่ยง

3.2.4 พิจารณามาตรการต่างๆ หรือทางเลือกอื่นๆ อยู่เสมอ ในการทำให้งานนั้นๆ มีความปลอดภัยกว่าเดิม หรือมีความเสี่ยงน้อยลงกว่าเดิม หากมีความเห็นว่ามาตรการที่มีอยู่ไม่เพียงพอ หรือไม่แน่ใจว่าจะปลอดภัย ให้หยุดการทำงานนั้นและหาทางปรับปรุงวิธีการทำงานหรือสภาพแวดล้อมในการทำงาน เพื่อให้มีความปลอดภัยมากขึ้น

3.2.5 ไม่ปล่อยให้ผู้ปฏิบัติงานที่มีประสบการณ์น้อยในกิจกรรมใดๆ ทำกิจกรรมนั้นตามลำพัง เพราะอาจเกิดอุบัติเหตุจากการขาดความรู้หรือขาดประสบการณ์ได้

3.2.6 เอาใจใส่สังเกตสภาพร่างกายและสุขภาพพนักงานทุกคน ทุกวัน ทุกเวลา ถ้าร่างกาย ไม่พร้อม ควรให้เปลี่ยนงานหรือให้ไปพัก เช่น มีอาการมึนเมา หรือยังไม่สร้างเมา ไม่สบาย หน้ามืด เวียนหัว ฤทธิ์ยาแก้หวัด ยาแก้ไอ ท้องเสีย อดนอนมาและต้องทำตัวให้ลูกน้องไม่กลัวที่จะแจ้งว่าไม่สบาย หรือ ไม่พร้อม

3.2.7 ตรวจสอบสภาพการทำงานจริงที่หน้างานอย่างสม่ำเสมอ แสดงให้ทุกคนประจักษ์ว่า หัวหน้างานมีความตั้งใจและเอาใจใส่อย่างจริงจังในการดำเนินการให้เกิดความปลอดภัยในการทำงานกับทุกคน

3.2.8 มั่นใจใส่ใจในรายละเอียดความปลอดภัย ของอุปกรณ์เครื่องมือเครื่องจักร ที่ใช้ในการปฏิบัติงาน โดยเฉพาะอย่างยิ่งประเด็นต่อไปนี้

- ระวัง อุปกรณ์/สิ่งปลูกสร้างชั่วคราวทั้งหลาย เช่น ไม้ขอนหนุน หรืออุปกรณ์อื่นๆ ที่นำสิ่งใกล้มือมาใช้ทดแทน
- เอาใจใส่เครื่องมือ อุปกรณ์ที่ถูกตัดแปลงแก้ไขมา เช่น ส่วนหรือหินเจียรที่ถอดการ์ดครอบป้องกันสะเก็ดออก
- เน้นป้องกันการบาดเจ็บที่มือ ซึ่งมักเป็นการบาดเจ็บสูงสุดของงาน
- เอาใจใส่การทำงานของพาหนะเฉพาะกิจทั้งหลาย รถส่งของ รถส่งเครื่องมือ รถ Forklift รถเครนเล็ก ซึ่งมักถูกมองข้าม
- เตรียมอุปกรณ์ช่วยเหลือเพียงพอที่หน้างาน เช่น เชือก รอก ภาชนะช่วยขนเครื่องมือขึ้นลงที่สูง เพื่อลดโอกาสแก้ปัญหาเฉพาะหน้า

### 3.3 การดำเนินการก่อนเริ่มงาน

3.3.1 บริษัทผู้รับเหมาจะต้องแจ้งกำหนดเวลาที่จะมาเริ่มงาน ระยะเวลาในการเตรียมงาน รวมทั้งกำหนดเสร็จของงาน ก่อนการเริ่มงานตามสัญญา โดยบริษัทผู้รับเหมาต้องแจ้งชื่อพนักงานที่จะเข้ามาทำงาน ให้ทราบ เพื่อจัดทำบัตรอนุญาต และเพื่อให้เจ้าหน้าที่รักษาความปลอดภัยสามารถตรวจสอบได้ตลอดเวลาที่อยู่ในพื้นที่ ทอท.

3.3.2 บริษัทผู้รับเหมาจะต้องคัดสรรบุคลากรที่มีความรู้ ทักษะ ประสบการณ์การทำงานที่เกี่ยวข้อง มีความรู้และทัศนคติในเรื่องความปลอดภัยในการทำงาน เพื่อให้สามารถปฏิบัติงานได้อย่างปลอดภัย

3.3.3 บริษัทผู้รับเหมางานในงานที่มีความเสี่ยงเฉพาะ พนักงานจะต้องได้รับการอบรมในเรื่องความปลอดภัยในการทำงานเกี่ยวกับงานเสี่ยงนั้นๆ โดยเฉพาะงานที่กฎหมายความปลอดภัยระบุไว้ให้ผู้ปฏิบัติงานจะต้องผ่านการฝึกอบรม เช่น การทำงานที่ทำให้เกิดความร้อนและประกายไฟ ตัด/เชื่อม/เจียร ในพื้นที่หวงห้าม หรือมีเชื้อเพลิง , การทำงานบนที่สูง , การทำงานในที่อับอากาศ , การทำงานที่ต้องใช้สารเคมีอันตราย , การทำงานเกี่ยวกับรังสี , การทำงานที่ต้องใช้เครื่องจักร ปั่นจั่น หม้อน้ำ รถ Forklift ฯลฯ

3.3.4 ผู้รับเหมาต้องจัดให้มีเจ้าหน้าที่ความปลอดภัยในการทำงาน (จป.) โดยให้มีจำนวน และประเภทของ จป. ไม่น้อยกว่ามาตรฐานตามที่กฎกระทรวงกำหนดมาตรฐานในการบริหารและการจัดการด้านความปลอดภัย อาชีวอนามัย และสภาพแวดล้อมในการทำงาน พ.ศ.2549 กำหนด

3.3.5 ผู้รับเหมาที่มีลักษณะงานที่มีความเสี่ยงต่อการเกิดอุบัติเหตุหรืออันตราย และไม่เป็นประเภทกิจการตามข้อกำหนดของ กม. (ข้อ 3.3.4) ต้องจัดให้มีเจ้าหน้าที่ความปลอดภัยในการทำงาน ดังนี้

ลูกจ้าง 2-19 คน	จป.หัวหน้างาน
ลูกจ้าง 20-49 คน	จป.หัวหน้างาน จป. บริหาร
ลูกจ้าง 50-99 คน	จป.เทคนิคขั้นสูง/เทคนิค จป.หัวหน้างาน จป. บริหาร
ตั้งแต่ลูกจ้าง 100 คนขึ้นไป	จป.วิชาชีพ/เทคนิคขั้นสูง จป.หัวหน้างาน จป. บริหาร

3.3.6 ผู้รับเหมาที่มีลักษณะงานที่**ไม่**มีความเสี่ยงต่อการเกิดอุบัติเหตุหรืออันตราย (ผลการประเมินความเสี่ยงตามหลักการ OHSAS 18001) เช่น งานเอกสาร งานด้านวิชาการ งานบริการที่ไม่มีความเสี่ยง ฯลฯ ต้องจัดให้มีเจ้าหน้าที่ความปลอดภัยในการทำงานระดับหัวหน้างาน (จป. หัวหน้างาน)

### 3.4 การผ่านเข้า-ออกพื้นที่

3.4.1 การเข้า-ออกเพื่อปฏิบัติงานในพื้นที่ ทอท. บริษัทผู้รับเหมาต้องใช้ประตูและเส้นทางที่กำหนดให้เท่านั้น

3.4.2 ให้ความร่วมมือกับเจ้าหน้าที่รักษาความปลอดภัยและปฏิบัติตามมาตรการรักษาความปลอดภัยอย่างเคร่งครัด

### 3.5 บัตรรักษาความปลอดภัย

เส้นทางและประตูผ่านเข้า-ออกจะมีมาตรการรักษาความปลอดภัยอย่างเคร่งครัด ควบคุมโดยเจ้าหน้าที่รักษาความปลอดภัย บุคคลที่จะเข้ามาในพื้นที่ ทอท. ได้จะต้องติดบัตรรักษาความปลอดภัยของ ทอท. ไว้ที่เสื้อในจุดที่มองเห็นได้ง่ายและชัดเจนตลอดเวลา พร้อมให้เจ้าหน้าที่รักษาความปลอดภัยตรวจสอบได้ตลอดเวลาที่เข้ามาปฏิบัติงานในพื้นที่ ทอท.

### 3.6 การผ่านเข้า-ออกของรถยนต์

การผ่านเข้า-ออกของยานพาหนะต้องปฏิบัติตามดังนี้

3.6.1 ยานพาหนะที่จะผ่านเข้า-ออกทุกครั้งจะต้องผ่านการตรวจสอบตามมาตรการรักษาความปลอดภัย

3.6.2 ผู้ขับขี่ต้องมีใบอนุญาตขับขี่รถยนต์ถูกต้องตามประเภทรถที่กฎหมายกำหนดและห้ามขับรถด้วยความเร็วเกินกว่าที่ ทอท. กำหนด

3.6.3 ยานพาหนะที่ผ่านเข้า-ออกในพื้นที่หวงห้าม หรือเขตการบิน ต้องปฏิบัติตามระเบียบและข้อบังคับของ ทอท. อย่างเคร่งครัด ผู้ขับขี่ต้องผ่านการอบรมการขับขี่ยานพาหนะในเขตลานจอดอากาศยาน

### 3.7 พื้นที่ห้ามทำให้เกิดประกายไฟและเขตห้ามสูบบุหรี่

บริเวณพื้นที่หวงห้าม พื้นที่เขตการบิน หรือพื้นที่ที่กำหนดว่าห้ามทำให้เกิดความร้อนและประกายไฟ เช่น บริเวณสถานที่เก็บเชื้อเพลิง สารเคมี สารไวไฟ ฯลฯ เป็นบริเวณที่ต้องห้ามทำให้เกิดความร้อนและประกายไฟ ห้ามสูบบุหรี่อย่างเด็ดขาด ยกเว้นในบริเวณที่อนุญาตในอาคาร (โปรดสังเกตเครื่องหมายการอนุญาตและห้ามสูบบุหรี่) ข้อปฏิบัตินี้จะต้องถือปฏิบัติอย่างเคร่งครัด

3.7.1 ไม่ขีดหรืออุปกรณ์ที่อาจก่อให้เกิดความร้อน ประกายไฟ โทรศัพท์มือถือ วิทยุติดตัว รวมทั้งอุปกรณ์จุดบุหรี่ในรถยนต์ ห้ามนำเข้าไปในพื้นที่หวงห้ามดังกล่าวข้างต้นอย่างเด็ดขาด หากติดตัวมาจะต้องนำไปฝากไว้กับเจ้าหน้าที่รักษาความปลอดภัยที่ประตูทางเข้าพื้นที่หวงห้าม

3.7.2 ทอท. อนุญาตให้สูบบุหรี่ในบริเวณที่จัดไว้ให้เท่านั้น

### 3.8 ข้อบังคับเพื่อความปลอดภัยในการทำงาน

3.8.1 ผู้รับเหมาทุกคนจะต้องคำนึงถึงเรื่องความปลอดภัยในการทำงาน และใช้ความระมัดระวังในการทำงานที่มีความเสี่ยงอันตราย

3.8.2 หากไม่แน่ใจว่างานที่จะทำมีความปลอดภัยเพียงพอหรือไม่ ต้องหยุดการทำงานดังกล่าวทันที และปรับปรุง ซ่อมแซม เครื่องมือ อุปกรณ์การทำงาน หรือเปลี่ยนวิธีการทำงานใหม่ ให้แน่ใจว่ามีความปลอดภัยเพียงพอแล้ว จึงจะเริ่มทำงานต่อไปได้

3.8.3 ต้องมีความเข้าใจในงานที่ทำอย่างแท้จริง โดยเฉพาะงานที่ได้รับมอบหมายใหม่ หากผู้รับเหมาไม่เข้าใจขั้นตอนการทำงานจะต้องหยุดทำงานและสอบถามให้เข้าใจวิธีการทำงานนั้น

3.8.4 ผู้รับเหมาจะต้องคุ้นเคยกับสถานที่เก็บอุปกรณ์ด้านความปลอดภัยและอุปกรณ์ดับเพลิงในบริเวณที่ตนเองทำงาน

3.8.5 ผู้รับเหมาจะต้องทราบตำแหน่งของทางออกฉุกเฉินในบริเวณที่ทำงาน

3.8.6 ผู้รับเหมาต้องสวมใส่อุปกรณ์ป้องกันอันตรายส่วนบุคคล ตามความจำเป็นของงาน ให้ครบถ้วนตลอดเวลาที่ทำงาน

3.8.7 อุปกรณ์ป้องกันอันตรายส่วนบุคคลที่นำมาใช้ต้องมีมาตรฐานตามที่กฎหมายกำหนดหรือมีมาตรฐานสากลรับรอง

3.8.8 การทำงานบนที่สูงจะต้องใช้ Safety Harness (Double lanyard) ในกรณีทำงานบนที่สูงที่มีพื้นที่มั่นคงถาวรและมีราวกันตกที่มั่นคง ให้พิจารณาใช้ Safety belt ตามความเหมาะสม

3.8.9 งานเกี่ยวกับเครื่องเชื่อมไฟฟ้า เครื่องเชื่อมแก๊ส รถยก หรือเครื่องจักรใดที่ ทอท. หรือกฎหมายกำหนด ผู้ใช้งานต้องผ่านการอบรมตามหลักเกณฑ์ที่กำหนด

3.8.10 การติดตั้ง การซ่อมแซม หรือการตรวจสอบเครื่องจักรหรือเครื่องป้องกันอันตรายของเครื่องจักร ต้องติดป้ายแสดงการดำเนินการให้เข้าใจง่ายและเห็นชัดเจน

### 3.9 อุปกรณ์ดับเพลิง

ผู้รับเหมาที่ทำงานเชื่อม งานเจียร งานที่เกิดประกายไฟ ในทุกพื้นที่ งานที่ใช้เครื่องยนต์ และงานอื่นๆ ที่ใช้ หรือทำให้เกิดความร้อนเฉพาะในเขตหวงห้ามต้องจัดเตรียมอุปกรณ์ดับเพลิงชนิดเคมีแห้ง (Dry Chemical Fire Extinguisher) ขนาดไม่น้อยกว่า 15 ปอนด์ และต้องมีมาตรฐานขั้นต่ำเป็น 6A 20B และจะต้องผ่านการตรวจสอบจากฝ่ายดับเพลิงหรือเจ้าหน้าที่ความปลอดภัยในการทำงาน โดยถังดับเพลิงที่ผ่านการตรวจสอบ จะมีป้ายบอกสถานะพร้อมใช้ หากผู้แทนของบริษัทฯตรวจสอบอุปกรณ์ดับเพลิงแล้ว พบว่าอุปกรณ์ดับเพลิงดังกล่าวอยู่ในสภาพไม่ดี หรือปริมาณน้อยกว่ากำหนด บริษัทฯ จะไม่อนุญาตให้เริ่มงาน

#### ข้อกำหนดอื่นๆ ในการใช้อุปกรณ์ดับเพลิง

- อุปกรณ์ดับเพลิงจะต้องตั้งไว้กับบริเวณที่ปฏิบัติงาน ซึ่งสามารถนำมาใช้ได้ทันทีเมื่อเกิดเหตุฉุกเฉิน
- ห้ามผู้รับเหมาหรือยืมอุปกรณ์ดับเพลิงของ ทอท. ไปใช้ (ยกเว้นกรณีฉุกเฉิน) แต่ต้องแจ้งพนักงาน ทอท. หลังการใช้ทุกครั้ง
- ผู้รับเหมาจะต้องแจ้งพนักงาน ทอท. เมื่อมีการใช้อุปกรณ์ดับเพลิงทันทีที่เกิดขึ้น

### 3.10 อุปกรณ์ป้องกันอันตรายส่วนบุคคล (Personal Protective Equipment : PPE)

การเลือกใช้ การดูแล และบำรุงรักษาอุปกรณ์ป้องกันอันตรายส่วนบุคคล (PPE) ให้ปฏิบัติดังนี้

3.10.1 ผู้ปฏิบัติงานต้องสวมใส่อุปกรณ์ป้องกันอันตรายส่วนบุคคลตลอดเวลาการทำงานและเมื่ออยู่ในบริเวณที่ปฏิบัติงาน

3.10.2 เลือกใช้อุปกรณ์ป้องกันอันตรายส่วนบุคคล ให้เหมาะสมกับความเสี่ยง หรือตามที่กำหนดไว้ในใบอนุญาตการทำงานที่มีความเสี่ยงอันตราย

3.10.3 อุปกรณ์ป้องกันอันตรายส่วนบุคคลที่ใช้ต้องได้มาตรฐานรับรองอย่างน้อยตามที่กฎหมายกำหนด หรือจากหน่วยงานที่ทางราชการให้การยอมรับ

3.10.4 ตรวจสอบสภาพ และดูแลรักษาอุปกรณ์ป้องกันอันตรายส่วนบุคคลให้พร้อมใช้งานได้ดีอยู่เสมอ

3.10.5 ห้ามใช้แว่นตานิรภัยแบบเลนส์สีดำปฏิบัติงานในเวลากลางวัน

3.10.6 การทำงานบนที่สูงต้องใช้ Safety Harness

3.10.7 การใช้ตลับกรองสารเคมีต้องใช้ให้เหมาะสมกับความเสี่ยงของสารเคมีที่ใช้ในการทำงาน

### 3.11 ข้อปฏิบัติด้านความปลอดภัยในการทำงานที่มีความเสี่ยงอันตราย

การทำงานที่มีความเสี่ยงต่อการเกิดอุบัติเหตุหรือมีความอันตรายสูง เช่น การทำงานบนที่สูง การทำงานในที่อับอากาศ ก่อนเริ่มปฏิบัติในแต่ละวันจะต้องขออนุญาตก่อนเริ่มงาน เพื่อให้เจ้าหน้าที่ควบคุมงานของ ทอท. ได้ตรวจสอบความปลอดภัยก่อนเริ่มงาน โดยมีขั้นตอนการทำงานดังนี้

### 3.11.1 การทำงานที่เกิดความร้อนและประกายไฟ (Hot Work Permit)

1. ผู้ควบคุมงานต้องผ่านการอบรมหรือมีความรู้ในเรื่องการทำงานที่เกิดความร้อนและประกายไฟ (Hot Work)
2. ในพื้นที่ที่มีสารไวไฟต้องทำการตรวจวัด % LEL และผลการตรวจวัดต้องเป็น 0% LEL ถึงจะอนุญาต และทำการวัดเป็นระยะ
3. ผู้รับเหมาต้องจัดเตรียมพนักงานเฝ้าในบริเวณการทำงานดังกล่าวอย่างน้อย 1 คน ต่อ 1 งาน เพื่อป้องกันการเกิดเหตุเพลิงไหม้
4. เตรียมถังดับเพลิง Fire Rating ไม่น้อยกว่า 6A 20B ขนาดไม่ต่ำกว่า 15 ปอนด์ ให้เพียงพอ
5. งานเชื่อม ตัด เจียร จะต้องติดตั้งผ้ากันไฟซึ่งทนไฟ และต้องอยู่ในสภาพดี ไม่มีวัสดุที่เป็นพลาสติกหรือไม่มีวัสดุที่มาจาก Asbestos โดยเก็บใบรับรองไว้ให้สามารถตรวจสอบได้

### 3.11.2 ความปลอดภัยสำหรับงานที่อับอากาศ (Confined Space)

1. ผู้ที่เข้าทำงานในที่อับอากาศทุกคน (รวมถึงพนักงาน ทอท.) จะต้องขออนุญาตทำงานในที่อับอากาศ
2. ผู้ช่วยเหลืองานในที่อับอากาศ (Confined Space Standby Man) จะต้องใช้ผู้ช่วยเหลือที่ผ่านการอบรมตามกฎหมาย และตามข้อกำหนดของ ทอท. อย่างน้อย 1 คนต่อ 1 ช่องทางเข้าออก
3. ที่อับอากาศในอุปกรณ์ที่มี Toxic Gas ต้องกำหนดให้มีการตรวจวัดบรรยากาศที่เป็นอันตรายนั้นๆ โดยในการเข้าทำงาน Confined Space ครั้งแรกจะต้องรอผล LAB ซึ่งจะต้องไม่มี Toxic Gas ตกค้าง จึงจะสามารถเข้าดำเนินการได้
4. ผู้รับเหมาต้องเตรียมไฟแสงสว่างที่ใช้ในที่อับอากาศที่มีแรงดันไฟฟ้าไม่เกิน 24 Volt (AC/DC) โดยต้องจัดเตรียมหม้อแปลงแรงดันไฟฟ้าให้พร้อม ผู้รับเหมาต้องเตรียม Air Blower หรือ Exhaust Fan หรือ Air Ejector ที่ใช้ในการระบายอากาศ (Ventilation) ในที่อับอากาศเอง
5. ห้ามผู้รับเหมาใช้ระบบ Utility เช่น ไฟฟ้า ลม ไนโตรเจน เป็นต้น ของ ทอท. โดยผู้รับเหมาจะต้องจัดเตรียมระบบ Utility ต่างๆ เอง หรือหากจำเป็นต้องใช้ของบริษัทฯ จะต้องได้รับอนุญาตจาก ทอท. ก่อนทุกครั้ง
6. ผู้รับเหมาต้องมีใบรายชื่อของผู้ที่จะเข้าทำงานในที่อับอากาศที่ผ่านการอบรมอย่างถูกต้องแสดงที่ทางเข้าที่อับอากาศพร้อมกับเขวนบัตรประจำตัวที่ทางเข้าที่อับอากาศให้สามารถตรวจสอบได้
7. ผู้เข้าปฏิบัติงานในที่อับอากาศที่เป็นพนักงานของ ทอท. และผู้รับเหมา ต้องผ่านการอบรมและตรวจสุขภาพตามที่กำหนด
8. กรณีจำเป็นต้องใช้เครื่องช่วยหายใจแบบอากาศอัด (Breathing Apparatus: BA) ในการเข้าที่อับอากาศให้ใช้การส่งผ่านอากาศจากถังอัดอากาศเท่านั้น ห้ามใช้อากาศจากเครื่องอัดอากาศ (Air Compressor)

### 3.11.3 ความปลอดภัยในการทำงานบนที่สูง

งานบนที่สูง หมายถึง การทำงานบนที่สูงจากพื้นตั้งแต่ 2 เมตรขึ้นไป โดยจะต้องปฏิบัติตามข้อกำหนดดังต่อไปนี้

1. การทำงานบนที่สูงที่มีผู้ปฏิบัติงานเกิน 2 คน ต้องจัดให้มีนั่งร้าน
2. การทำงานบนที่สูงที่ใช้ผู้ปฏิบัติงาน ณ จุดนั้น ไม่เกิน 2 คน อาจไม่จำเป็นต้องจัดให้มีนั่งร้าน โดยอาจใช้อุปกรณ์ความปลอดภัยอื่นๆ ได้ เช่น บันได รถกระเช้า กระเช้า ฐานรอง Hanger Roller เป็นต้น ยกเว้น การทำงานบนที่สูงมากกว่า 4 เมตร และไม่ได้ใช้นั่งร้านตามที่กำหนด จะต้องใช้เข็มขัดนิรภัยแบบเต็มตัว (Full Body Harness (Double lanyard)) หรือสายช่วยชีวิตที่ตรึงกับส่วนของโครงสร้างที่มีความมั่นคงแข็งแรงเพิ่มขึ้นอีกด้วย
3. ห้ามแรงงานหญิงปฏิบัติงานบนที่สูง
4. กรณีด้านล่างเป็นทางสัญจรต้องจัดทำตาข่ายนิรภัยป้องกันวัสดุเครื่องมือต่างๆ ที่อาจจะตกลงไปโดนผู้ปฏิบัติงานที่ทำงานหรือผู้สัญจรด้านล่าง
5. จัดทำป้ายเตือนหรือล้อมเชือกป้องกันไม่ให้คนเข้าไปในที่ซึ่งเสี่ยงต่อการถูกวัสดุสิ่งของหล่นใส่
6. ผู้ปฏิบัติงานอยู่ด้านบนพึงระลึกไว้เสมอว่าอาจมีคนกำลังทำงานอยู่ข้างล่างตลอดเวลา
7. วัสดุ อุปกรณ์ และเครื่องมือต่างๆ ที่ใช้ในการปฏิบัติงานอยู่ด้านบนควรจัดวางให้เรียบร้อย
8. การขนย้ายวัสดุ อุปกรณ์ ให้ใช้เชือกผูกแล้วดึงหรือหย่อนลงมา ห้ามโยนหรือขว้างลงมาจากด้านบน
9. ขณะที่ฝนตก ลมแรง หรือ พายุฝนฟ้าคะนอง ให้หยุดการปฏิบัติงานบนที่สูงทันที

### 3.11.4 ความปลอดภัยในการติดตั้ง การใช้ และการรื้อถอนนั่งร้าน (Scaffolding)

การติดตั้ง การใช้ และการรื้อถอนนั่งร้าน ให้ปฏิบัติตามขั้นตอนการดำเนินงานการควบคุมการใช้งานนั่งร้านซึ่งมีข้อกำหนดสำคัญดังต่อไปนี้

1. ก่อนการติดตั้ง / รื้อถอนนั่งร้าน ให้แจ้งเจ้าหน้าที่ควบคุมงาน หรือเจ้าหน้าที่ความปลอดภัยในการทำงาน เพื่อไปตรวจสอบความปลอดภัย
2. ทำการติดตั้งนั่งร้านตามมาตรฐานที่กำหนด และแขวนป้ายแจ้งกำลังติดตั้งนั่งร้าน ขณะทำการติดตั้งนั่งร้าน พร้อมทั้งกันเขตปฏิบัติงานให้ชัดเจนจากระยะไกล โดยเฉพาะอย่างยิ่งเมื่ออยู่ในเส้นทางสัญจร
3. เมื่อติดตั้งนั่งร้านเสร็จแล้ว ให้แจ้งผู้ควบคุมงานของ ทอท. เพื่อตรวจสอบความปลอดภัยร่วมกับพนักงานของบริษัทผู้รับเหมาที่ทำหน้าที่ดูแลนั่งร้าน หากตรวจสอบผ่านจะอนุญาตให้เริ่มงานได้



4. การรื้อถอนนั่งร้านให้แจ้งผู้ควบคุมงานของ ทอท. เพื่อตรวจสอบความปลอดภัยร่วมกับพนักงานของบริษัทผู้รับเหมาที่ทำหน้าที่ดูแลนั่งร้าน ผู้ควบคุมงานของบริษัทผู้รับเหมาต้องอยู่ควบคุมงานรื้อถอนจนกระทั่งแล้วเสร็จ

5. การติดตั้งนั่งร้านที่มีความสูงเกิน 21.00 เมตรขึ้นไป ต้องจัดให้วิศวกรควบคุมสาขาโยธาเป็นผู้ออกแบบ คำนวณ และตรวจสอบ

6. การปฏิบัติงานบนนั่งร้านที่อยู่ด้านบนของทางเดินหรือถนน ต้องติดตาข่ายกันของตกหรือกั้นเชือกทรงแดงติดป้ายเตือน

### 3.11.5 ความปลอดภัยในการทำงานขุด

การทำงานขุด ผู้รับเหมาจะต้องปฏิบัติตามข้อกำหนดสำคัญดังต่อไปนี้

1. ก่อนเริ่มงานขุดหรือตอกเสาเข็มใด ๆ จะต้องแจ้งเจ้าของพื้นที่ทราบ เมื่อได้รับการอนุญาตแล้ว จึงเริ่มงานขุดได้

2. ผู้ปฏิบัติงานต้องศึกษารายละเอียด ขอบเขต วิธีการขุด เจาะให้เข้าใจ และดำเนินการขุด เจาะ ภายใต้การควบคุมดูแลของผู้ควบคุมงาน และตามวิธีการที่กำหนด

3. หากพบสิ่งผิดปกติ เช่น แผ่นอิฐ หรือสิ่งบอเหตุที่แสดงว่ามีท่อหรือสายไฟใต้ดินบริเวณนั้น ให้รีบแจ้งผู้ควบคุมงานขุด และหยุดการดำเนินการหน้างานไว้ก่อน จนกว่าผู้ควบคุมงานขุดส่งการต่อไป และต้องทำเครื่องหมายหรือป้ายเตือนให้ทราบว่า มีท่อหรือสายไฟใต้ดินบริเวณนั้น

### 3.11.6 ความปลอดภัยในการทำงานยกอุปกรณ์ด้วยปั้นจั่น (Crane)

การใช้ปั้นจั่นในงานยกอุปกรณ์หรือเครื่องจักร ให้ปฏิบัติตามขั้นตอนการดำเนินงานยกอุปกรณ์ด้วยปั้นจั่น (Crane) โดยมีข้อกำหนดสำคัญดังต่อไปนี้

1. ปั้นจั่น (Crane) และอุปกรณ์ช่วยยกต่างๆ ต้องผ่านการตรวจสอบและทดสอบจากวิศวกรเรียบร้อยแล้ว

2. ผู้บังคับปั้นจั่น ผู้ให้สัญญาณผู้บังคับปั้นจั่น ผู้ควบคุมงาน และผู้ผูกมัด ยึดเกาะวัสดุต้องผ่านการอบรมตามที่กฎหมายกำหนด

3. ผู้ควบคุมงานยกต้องตรวจสอบน้ำหนักของอุปกรณ์ที่จะทำการยก และอุปกรณ์การยึดเกาะให้แน่นอนหนา

4. ผู้ควบคุมงานต้องอยู่ควบคุมระหว่างการทำงาน จนกระทั่งการยกเคลื่อนย้ายเสร็จสิ้น

### 3.11.7 ความปลอดภัยในการใช้ถังบรรจุก๊าซแรงดัน

ผู้รับเหมาต้องปฏิบัติตามกฎระเบียบ และวิธีปฏิบัติเพื่อความปลอดภัยดังนี้

1. ถังและอุปกรณ์ที่ใช้สำหรับบรรจุก๊าซภายใต้ความดัน จะต้องมี การตรวจสอบและใช้งานตามมาตรฐานอุตสาหกรรม

2. ห้ามใช้ก๊าซออกซิเจนแทน Compressed Air เป็นอันตรายและห้ามปล่อยก๊าซออกซิเจนออกมาในพื้นที่บริเวณที่จำกัด
3. ห้ามเก็บถังก๊าซไว้ใกล้อุปกรณ์ที่ร้อน หรือ ไปสัมผัสกับวงจรไฟฟ้า ต้องวางไว้ในพื้นที่ซึ่งมีฐานรองรับที่มั่นคงโดยจะต้องใส่ฝาครอบ Safety Cap ครอบไว้ เมื่อไม่ได้ต่อสายใช้
4. การเคลื่อนย้ายถังก๊าซ จะต้องใช้รถเข็นที่ออกแบบเฉพาะมีที่ผู้กรัดด้วยโซ่ยึดของแต่ละถังทั้งด้านล่างและด้านบน ยึดถังไว้ได้มั่นคงในลักษณะตั้งตรง
5. ถังก๊าซออกซิเจนต้องเก็บ แยกห่างจากถังก๊าซอะเซทิลีน หรือก๊าซไวไฟอื่น อย่างน้อย 6 เมตร หรือมีฝาสูง ไม่น้อยกว่า 1.5 เมตร ทำด้วยวัสดุไม่ติดไฟวางกันอยู่
6. ในกรณีที่มีการเก็บรักษากลังก๊าซหลาย ๆ ชนิดภายในบริเวณเดียวกัน ผู้รับเหมาต้องจัดแยกถังก๊าซออกเป็นหมวดหมู่ ไม่ให้ปะปนกันและต้องจัดให้มีป้ายแสดงให้ทราบว่าบริเวณใดเป็นที่เก็บรักษากลังก๊าซชนิดใด
7. ห้ามยกถังก๊าซโดยใช้ลวดสลิง เชือกหรือโซ่ ถ้ามีความจำเป็นต้องยกหรือส่งก๊าซให้ใช้รถยก โดยวางบนพื้นรองมีขอบกันตก และมีผู้ควบคุมดูแลอย่างใกล้ชิด
8. ห้ามกระแทกถังก๊าซหรือก่อให้เกิดการกระทบกันเอง ซึ่งอาจทำให้วาล์วหักได้
9. เมื่อต้องวางสายออกซิเจน หรือสายก๊าซ ข้ามทางผ่านต้องแขวนห้อยไว้สูงเหนือศีรษะ หรือต้องใช้ไม้วางกันทั้งสองข้างเพื่อกันรถทับ
10. ห้ามนำถังก๊าซไปไว้ใน Vessel ยกเว้น กรณีที่นำไปงานในถังขนาดใหญ่ที่มีการระบายอากาศที่ดี
11. สายที่ต่อจากถังต้องมีสภาพดี ไม่มีรูรั่ว หรือแตกหัก การต่อเข้ากับถังก๊าซต้องให้สนิทแน่น โดยใช้แหวนหรือ Clamp รััด

### 3.12 การตรวจสอบ ติดตาม การดำเนินการด้านความปลอดภัยในการทำงานของบริษัทผู้รับเหมา

การตรวจสอบความปลอดภัย เป็นมาตรการหนึ่งที่ใช้สำหรับตรวจสอบ และประเมินมาตรการควบคุมทางด้านความปลอดภัยในการทำงานของบริษัทผู้รับเหมา ทั้งนี้เพื่อให้มั่นใจว่าบริษัทผู้รับเหมาได้จัดให้มีมาตรการควบคุมความปลอดภัยในการทำงานที่เพียงพอ และเหมาะสม โดยได้กำหนดให้มีการตรวจสอบความปลอดภัยไว้ดังต่อไปนี้

3.12.1 บริษัทผู้รับเหมา จะต้องส่งรายงานด้านความปลอดภัยในการทำงานให้ ทอท. ทราบประจำทุกเดือนหรือตามระยะเวลาที่ ทอท. กำหนด ซึ่งมีหัวข้อที่สำคัญประกอบด้วย

- ระยะเวลาเริ่มงาน และสิ้นสุดงานตามสัญญา
- จำนวนพนักงานที่เข้ามาปฏิบัติงานในพื้นที่ ทอท.
- รายงานการประสบอุบัติเหตุจากการทำงาน (กรณีมีอุบัติเหตุจากการทำงานเกิดขึ้น)
- รายงานเหตุการณ์ผิดปกติ หรือ รายงานความเสียหายของอุปกรณ์

ทอท. จะใช้รายงานนี้ในการประเมินผลด้านความปลอดภัยในการทำงานของบริษัทผู้รับเหมา โดยอาจจะใช้เป็นเงื่อนไขในการพิจารณาคัดเลือกบริษัทผู้รับเหมาเข้ามาทำงานต่อไป

3.12.2 การตรวจสอบความปลอดภัยโดยหัวหน้างานและเจ้าหน้าที่ความปลอดภัยในการทำงานของผู้รับเหมา จะต้องดำเนินการตรวจสอบติดตามความปลอดภัยในงานที่ควบคุมดูแลทุกงานอย่างต่อเนื่อง

3.12.3 การตรวจสอบความปลอดภัยจะต้องตรวจสอบทั้งสภาพการทำงานและพฤติกรรมการทำงานของผู้รับเหมา รวมถึงการดำเนินการตามมาตรการควบคุมความปลอดภัยต่างๆ ได้แก่

1. การขออนุญาตทำงานที่มีความเสี่ยงอันตรายในพื้นที่เขตการบิน หรือทำงานในพื้นที่หวงห้าม

2. การปฏิบัติตามขั้นตอนมาตรฐานวิธีการทำงานต่างๆ เช่น Job Method Statement, Job Safety Analysis (JSA) เป็นต้น

3. การสวมใส่อุปกรณ์ป้องกันอันตรายส่วนบุคคล (PPE) ของผู้ปฏิบัติงาน

4. การใช้ป้ายเตือนอันตรายและการปิดกั้นพื้นที่เสี่ยง

5. การรักษาความสะอาดและความเป็นระเบียบเรียบร้อย

6. การปฏิบัติเมื่อเกิดเหตุฉุกเฉิน

7. ความพร้อมของอุปกรณ์ เครื่องจักร เครื่องมือที่ใช้ในการทำงาน

8. พฤติกรรมความปลอดภัยในการทำงาน

ผลการตรวจสอบความปลอดภัย หากจะมีข้อแก้ไขจะต้องติดตามให้ได้รับการแก้ไขปัญหานั้น และแจ้งเตือนหรือสื่อสารไปยังผู้ที่เกี่ยวข้อง เพื่อป้องกันไม่ให้เกิดอุบัติเหตุจากการทำงานขึ้นอีก

### 3.13 การปฏิบัติตนเมื่อเกิดภาวะฉุกเฉิน

เมื่อได้ยินสัญญาณแจ้งเหตุฉุกเฉินหรือสัญญาณแจ้งเหตุเพลิงไหม้ ให้ผู้รับเหมาทั้งหมดทุกพื้นที่ต้องปฏิบัติดังนี้

1. หยุดการปฏิบัติงานทันทีเมื่อได้ยินเสียงสัญญาณ

2. ปิดสวิทช์อุปกรณ์ไฟฟ้า หรือตัดเชื้อเพลิงที่แหล่งจ่าย เช่น ปิดวาล์วหัวถังแก๊สสำหรับงานตัดทุกจุด ทำการปิดสวิทช์แผงจ่ายไฟฟ้าทันที

3. ไปรวมกันที่จุดรวมพลตามจุดรวมพลที่กำหนด โดยการควบคุมดูแลของเจ้าหน้าที่ความปลอดภัยของผู้รับเหมา และหัวหน้าควบคุมงาน

4. หัวหน้างานหรือเจ้าหน้าที่ความปลอดภัยในการทำงานของบริษัทผู้รับเหมา จะต้องนับจำนวนคนและตรวจสอบรายชื่อ และให้แจ้งผลต่อเจ้าหน้าที่ความปลอดภัยในการทำงานของ ทอท. ทราบทันที

5. การกลับเข้าปฏิบัติงานต่อภายหลังเหตุการณ์ยุติ จะกระทำต่อเมื่อควบคุมสถานการณ์ได้แล้ว

6. บริเวณพื้นที่ที่เกิดความเสียหายจำเป็นต้องคงสภาพไว้เพื่อรอการตรวจสอบ ห้ามบุคคลอื่นที่ไม่เกี่ยวข้องเข้าไปพื้นที่ดังกล่าว

7. การตอบโต้ภาวะฉุกเฉินเป็นความรับผิดชอบของพนักงาน ทอท. ที่จะควบคุมสถานการณ์ที่เกิดขึ้นและอาจร้องขอกำลังสนับสนุนจากบริษัทผู้รับเหมาเกี่ยวกับวัสดุอุปกรณ์หรือกำลังคน

### 3.14 การรายงานและการสอบสวนอุบัติเหตุ / เหตุการณ์ผิดปกติ

1. บริษัทผู้รับเหมาจะต้องรายงานการเกิดอุบัติเหตุ และเหตุการณ์ผิดปกติที่เกิดขึ้นในระหว่างการทำงานด้วยวาจาแก่เจ้าหน้าที่ควบคุมงาน ทอท. โดยเร็วและต้องตามด้วยรายงานอย่างเป็นทางการ

2. บริษัทผู้รับเหมาจะต้องยินยอมและให้ความสะดวกแก่พนักงาน ทอท. ในการเข้าร่วมในการตรวจสอบเพื่อวิเคราะห์หาสาเหตุของการเกิดอุบัติเหตุและเหตุการณ์ผิดปกตินั้น ๆ

3. บริษัทผู้รับเหมาต้องสรุปรายงานการเกิดอุบัติเหตุ หรือการเจ็บป่วยจากการทำงาน และจำนวนชั่วโมงการทำงานส่ง ทอท. ทุกเดือน

4. ผู้รับเหมาต้องหาแนวทางแก้ไข ป้องกัน ติดตามและรายงานผลการดำเนินการแก้ไข ป้องกันตามระยะเวลาที่กำหนดในรายงานการสอบสวนอุบัติเหตุ และสื่อสารสิ่งที่ได้เรียนรู้ของอุบัติการณ์นั้นๆ กับ ทอท. หรือผู้ที่เกี่ยวข้องทราบ

5. บริษัทผู้รับเหมาต้องปฏิบัติตามกฎหมายในเรื่องความปลอดภัยในการทำงานที่เกี่ยวข้องทุกฉบับ

\*\*\*\*\*

แผนบำรุงรักษาตามระยะเวลา งานทางวิ่ง - ทางขับ, ลานจอดอากาศยาน

ณ ท่าอากาศยานภูเก็ต

เดือน	วันที่																											
	1	2	3	4	5	6	7	8	9	10	11	12	13	14	15	16	17	18	19	20	21	22	23	24	25	26		
พ.ย.63																												
ธ.ค.63																												
ม.ค.64																												
ก.พ.64																												
มี.ค.64																												
เม.ย.64																												
พ.ค.64																												
มิ.ย.64																												
ก.ค.64																												
ส.ค.64																												
ก.ย.64																												
ต.ค.64																												

หมายเหตุ : วันและเวลาอาจมีการเปลี่ยนแปลงได้ขึ้นอยู่กับความถี่ของการ ขึ้น-ลง ของอากาศยาน และขึ้นอยู่กับสภาพอากาศ (เมื่อ

- งาน สสค.ฝปร.ทกภ.** ดำเนินการล้างคราบยางบนพื้นผิวทางวิ่ง (เฉพาะวันที่ปิดยาว 10 วัน), งานซ่อมแซมพื้นผิวทางวิ่ง - งานทาสีตีเส้น ทางวิ่ง - ทางขับ และถนนในเขต AIRSIDE, งานตรวจวัดค่าสัมประสิทธิ์แรงเสียดทานบนพื้นผิวทางวิ่ง , งานตรวจสอบ ซ่อมแซมบำรุงรักษาระบบระบายน้ำ
- งาน สฟค.ฝปร.ทกภ.** ดำเนินการบำรุงรักษางานระบบไฟฟ้าสนามบิน และ ระบบไฟฟ้าภายในอาคารผู้โดยสาร
- งาน สกค.ฝปร.ทกภ.** ดำเนินการบำรุงรักษาระบบเครือข่าย, ระบบสัญญาณไร้สาย, ระบบโทรทัศน์ผ่านเครือข่าย(IPTV), ระบบเสียงประกาศเที่ยวบิน(PAS,AAS), ระบบ Access Control, บำรุงรักษาเครื่อง X-Ray และเครื่องตรวจโลหะชนิด Walk
- งาน สปข.ฝปร.ทกภ.** ดำเนินการสูบล้างปลั๊กท่อเกรอะ และท่อไขมัน
- งาน สรล.ฝปร.ทกภ.** ดำเนินการบำรุงรักษาระบบสายพานลำเลียงกระเป๋า

ผู้จัดทำแผนฯ..... น.อ.ก. พว 2 h

ผู้ตรวจสอบ

ชทน.3 สสค.ฝปร.ทกภ.

..8..1..2..4..63..



บริษัท ท่าอากาศยานไทย จำกัด (มหาชน)

ภาคผนวก ง.

งานปรับปรุง Service Road จำนวน 1 งาน

สัญญาเลขที่.....

แนวทางการปฏิบัติอย่างยั่งยืนของคู่ค้า บริษัท ท่าอากาศยานไทย จำกัด (มหาชน)  
(AOT Supplier Sustainable Code of Conduct)

ข้าพเจ้า .....โดย.....  
มีสำนักงาน/ภูมิลำเนาตั้งอยู่ ณ .....


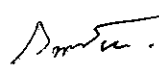

ซึ่งเป็นคู่สัญญากับบริษัท ท่าอากาศยานไทย จำกัด (มหาชน) (ทอท.) ตามสัญญาเลขที่.....  
ซึ่งต่อไปนี้จะเรียกว่า “คู่ค้าของ ทอท.” ได้รับทราบแนวทางการปฏิบัติอย่างยั่งยืนของคู่ค้า ทอท.รายละเอียดดังนี้

**บทนำ**

ทอท.มีความมุ่งมั่นต่อการดำเนินธุรกิจให้เติบโตอย่างยั่งยืนในทุกกระบวนการ ดังนั้น “แนวทางการปฏิบัติอย่างยั่งยืนของคู่ค้า ทอท.” จึงได้ถูกกำหนดขึ้น โดยพิจารณาเนื้อหาและขอบเขตให้อยู่ภายใต้ข้อกำหนดและกฎหมายที่เกี่ยวข้อง ครอบคลุมทั้ง 3 มิติ ได้แก่ เศรษฐกิจ สังคม และสิ่งแวดล้อม เพื่อส่งเสริมให้คู่ค้าของ ทอท. ดำเนินงานอย่างโปร่งใส มีจริยธรรม เคารพสิทธิมนุษยชน ดูแลอาชีวอนามัยและความปลอดภัยของลูกค้า คำนึงถึงผลกระทบต่อชุมชนและสิ่งแวดล้อมจากการดำเนินงาน ผ่านการกำกับดูแลกิจการและแนวปฏิบัติที่ดี ดังนี้

**มิติเศรษฐกิจ - การกำกับดูแลกิจการที่ดี**

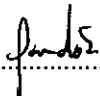
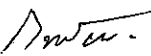

- 1. การปฏิบัติตามกฎหมาย ระเบียบข้อบังคับ และความซื่อสัตย์สุจริต:** คู่ค้าของ ทอท.ต้องดำเนินธุรกิจอย่างเคารพกฎหมายของประเทศและระเบียบข้อบังคับของ ทอท.อย่างเคร่งครัด และดำเนินธุรกิจตามหลักจริยธรรม โดยปราศจากการติดสินบน หรือทุจริตในทุกรูปแบบ หรือประกอบธุรกิจผิดกฎหมาย
- 2. การรักษาความลับ:** คู่ค้าของ ทอท.ต้องเก็บรักษาข้อมูลและป้องกันการรั่วไหลของข้อมูลที่เป็นความลับของ ทอท. และไม่นำข้อมูลของ ทอท.ไปใช้เพื่อวัตถุประสงค์ที่ผิดกฎหมาย เพื่อประโยชน์ส่วนบุคคล หรือเพื่อประโยชน์ทางการค้า
- 3. ความขัดแย้งทางผลประโยชน์หรือผลประโยชน์ทับซ้อน:** คู่ค้าของ ทอท.ต้องแจ้งให้ ทอท.ทราบเป็นลายลักษณ์อักษร หากพบการดำเนินการใด ๆ ที่เป็นผลประโยชน์ทับซ้อนระหว่าง ทอท.และคู่ค้า
- 4. การแข่งขันเสรีและกฎหมายการแข่งขันทางการค้า:** คู่ค้าของ ทอท.จะต้องปฏิบัติตามภายใต้การแข่งขันที่เสรี เป็นธรรมและดำเนินการตามกฎหมายการแข่งขันทางการค้าอย่างเคร่งครัด และไม่กระทำการอื่นใดซึ่งจะส่งผลกระทบต่อคู่แข่งทางการค้า

1.  2.  3. 

## มติสังคม - การจ้างงานและการเคารพสิทธิมนุษยชน

- อาชีพอนามัยและความปลอดภัยของแรงงาน:** คู่ค้าของ ทอท.ต้องดูแลแรงงานด้านอาชีพอนามัยและความปลอดภัยให้เหมาะสม อาทิ สถานที่และสภาพแวดล้อมในการทำงาน และการดูแลสุขภาพของลูกจ้างและผู้รับเหมาช่วงให้สอดคล้องตามกฎหมายหรือมาตรฐานสากล
- อิสรภาพของการจ้างงาน:** คู่ค้าของ ทอท.ต้องดำเนินธุรกิจโดยปราศจากการใช้แรงงานบังคับ ต้องไม่มีการใช้แรงงานไม่สมัครใจ และเปิดโอกาสให้แรงงานสามารถรวมกลุ่มเพื่อเจรจาและต่อรองได้ตามกฎหมายของประเทศ
- ค่าจ้างและสิทธิประโยชน์:** คู่ค้าของ ทอท.จะต้องจ่ายค่าจ้างและให้สิทธิประโยชน์อื่นใดที่ลูกจ้างพึงได้รับอย่างถูกต้อง เป็นธรรม และตรงตามกำหนดเวลา
- การใช้แรงงานเด็ก:** คู่ค้าของ ทอท.ต้องไม่จ้างแรงงานเด็กที่มีอายุไม่ถึงเกณฑ์ตามที่กฎหมายกำหนด และไม่อนุญาตให้เด็กหรือบุคคลที่มีอายุต่ำกว่า 18 ปี ทำงานในเวลากลางคืน หรือในสถานที่ที่มีลักษณะเป็นอันตราย
- ระยะเวลาในการทำงาน:** คู่ค้าของ ทอท. จะต้องดูแลไม่ให้แรงงานทำงานนานเกินกว่าที่กฎหมายกำหนด ทั้งนี้จะรวมถึงการทำงานล่วงเวลาและการทำงานในวันหยุด
- การปฏิบัติอย่างเท่าเทียม:** คู่ค้าของ ทอท.ต้องปฏิบัติอย่างเท่าเทียมต่อลูกจ้าง โดยไม่เลือกปฏิบัติในการจ้างงาน การจ่ายค่าตอบแทน การเข้ารับการศึกษา การเลื่อนตำแหน่ง การเลิกจ้างหรือการให้ออกจากงาน อันเนื่องมาจากการแบ่งแยกเพศ เชื้อชาติ ถิ่นกำเนิด สีผิว ศาสนา อายุ ความนิยมทางการเมือง สถานภาพ การสมรส สภาพการตั้งครรภ์ หรือความพิการ
- การเลิกจ้าง:** คู่ค้าของ ทอท.ต้องปฏิบัติและการดำเนินการเลิกจ้างในแต่ละขั้นตอนตามกฎหมายกำหนด และไม่ยกเลิกสัญญาจ้างด้วยความไม่เป็นธรรม
- การเคารพสิทธิมนุษยชน:** คู่ค้าของ ทอท.ต้องเคารพสิทธิมนุษยชนและมีการปฏิบัติต่อลูกจ้างของตนอย่างเป็นธรรม ตามกฎหมายและมาตรฐานสากล และห้ามมิให้มีการกระทำอันเป็นการล่วงละเมิดทางร่างกายและวาจา รวมถึงการคุกคามและการข่มขู่ใด ๆ แก่ลูกจ้าง
- แรงงานต่างด้าวหรือแรงงานอพยพ:** คู่ค้าของ ทอท.ต้องปฏิบัติตามกฎหมายแรงงานหากมีการจ้างแรงงานต่างด้าวหรือแรงงานอพยพ โดยต้องจัดเตรียมเอกสารสัญญาจ้างในภาษาแม่ของแรงงานหรือภาษาที่แรงงานอ่านแล้วเข้าใจก่อนการจ้างงาน รวมทั้ง หนังสือเดินทางและเอกสารประจำตัวของแรงงานต้องเก็บโดยเจ้าของเอกสารตลอดเวลา นายจ้างหรือบุคคลที่สามไม่สามารถถือครองเอกสารดังกล่าวของแรงงานได้
- ความรับผิดชอบต่อสังคม:** คู่ค้าของ ทอท.ควรแสดงออกถึงการมีส่วนร่วมในการพัฒนาและรับผิดชอบต่อสังคม

---

1.  2.  3. 



**มติสิ่งแวดล้อม - การบริหารจัดการสิ่งแวดล้อมและมลพิษ**

1. **การบริหารจัดการสิ่งแวดล้อม:** คู่ค้าของ ทอท.ต้องบริหารจัดการสิ่งแวดล้อมตามมาตรฐาน ข้อกำหนด และแนวปฏิบัติที่ดีที่เกี่ยวข้อง ในทุกระบวนการผลิตและการให้บริการ เพื่อการใช้ทรัพยากรอย่างรู้คุณค่า ลดผลกระทบต่อสิ่งแวดล้อม และไม่สร้างความเดือดร้อนรำคาญให้กับชุมชนรอบข้าง
2. **มาตรการป้องกันและลดผลกระทบทางสิ่งแวดล้อม:** คู่ค้าของ ทอท.จะต้องดำเนินมาตรการป้องกันและควบคุมมลพิษ อาทิ ของเสีย น้ำเสีย เสียงรบกวน มลพิษทางอากาศ และก๊าซเรือนกระจก โดยต้องควบคุมหรือบำบัดก่อนปล่อยออกสู่ภายนอกตามกฎหมายและมาตรฐานสากล

ทอท.คาดหวังให้คู่ค้าพิจารณานำแนวทางการปฏิบัติเหล่านี้ ทั้งการกำกับดูแลกิจการที่ดี การจ้างงานและการเคารพสิทธิมนุษยชน และบริหารจัดการสิ่งแวดล้อมและมลพิษ มาปรับใช้ในการดำเนินงานของคู่ค้า พร้อมส่งเสริมให้คู่ค้ามีแนวทางปฏิบัติอย่างยั่งยืนในห่วงโซ่อุปทานของตนเองตามความเหมาะสม

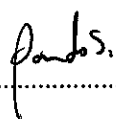


ข้าพเจ้าได้อ่าน เข้าใจ และรับทราบ แนวทางการปฏิบัติอย่างยั่งยืนของคู่ค้าของ ทอท. และตกลงที่จะปฏิบัติตามแนวทางดังกล่าวนี้ในทุกประเด็นที่การดำเนินธุรกิจของบริษัทข้าพเจ้าเกี่ยวข้อง โดยจะแจ้งให้ลูกจ้างของบริษัทที่เกี่ยวข้องทุกคนรับทราบรวมถึงเก็บข้อมูลซึ่งเป็นหลักฐานการปฏิบัติตามแนวทางนี้ไว้ และส่งมอบให้ตามที่ ทอท. ร้องขอ

(ลงชื่อ).....(คู่ค้าของ ทอท.)

(.....)

(ประทับตราบริษัท)

---

1.....  2.....  3..... 

**ภาคผนวก จ. แนวทางปฏิบัติตามกฎกระทรวงกำหนดพัสดุและวิธีการจัดซื้อจัดจ้าง  
พัสดุที่รัฐต้องการส่งเสริมหรือสนับสนุน**

- ภาคผนวก จ.(1) ตารางรายงานการจัดซื้อจัดจ้างกับผู้ประกอบการ SMEs
- ภาคผนวก จ.(2) ตารางจัดทำแผนการใช้พัสดุที่ผลิตภายในประเทศ
- ภาคผนวก จ.(3) ตารางจัดทำแผนการใช้เหล็กที่ผลิตภายในประเทศ
- ภาคผนวก จ.(4) ตารางรายงานผลการใช้พัสดุที่ผลิตภายในประเทศ

ตารางรายงานการจัดซื้อจัดจ้างกับผู้ประกอบการ SMEs  
ชื่อหน่วยงาน.....

รายการพัสดุที่ตรงกับรายชื่อสินค้าหรือบริการ และรายชื่อผู้ประกอบการวิสาหกิจขนาดกลางและขนาดย่อม (SMEs)		
ลำดับ	รายการพัสดุ	มูลค่าที่ต้องจัดซื้อจัดจ้าง
1		
2		
3		
4		
5		
รวม		

- งบประมาณทั้งหมดที่หน่วยงานของรัฐต้องจัดซื้อจัดจ้าง ..... บาท
- คิดเป็นร้อยละ 30 ของงบประมาณสำหรับการจัดซื้อจัดจ้างที่หน่วยงานของรัฐจะต้องจัดซื้อจัดจ้าง  
..... บาท

## สรุป

- เป็นไปตามกฎกระทรวงกำหนดพัสดุและวิธีการจัดซื้อจัดจ้างพัสดุที่รัฐต้องการส่งเสริมหรือสนับสนุน ( ฉบับที่ 2 ) พ.ศ.2563 ร้อยละ 30 ของงบประมาณสำหรับการจัดซื้อจัดจ้างจากพัสดุที่หน่วยงานของรัฐประสงค์จะจัดซื้อจัดจ้างที่อยู่ในบัญชีรายการพัสดุและบัญชีรายชื่อผู้ประกอบการ SMEs
- ไม่เป็นไปตามกฎกระทรวง  
ปัญหาอุปสรรคที่หน่วยงานของรัฐไม่สามารถดำเนินการจัดซื้อให้ครบร้อยละ 30

.....  
.....

## ข้อเสนอแนะอื่นๆ

.....  
.....  
.....  
.....

ตารางจัดทำแผนการใช้วัสดุที่ผลิตภายในประเทศ  
โครงการ.....

รายการวัสดุหรือครุภัณฑ์ที่ใช้ในโครงการ  
แผนการใช้วัสดุที่ผลิตภายในประเทศ

ลำดับ	รายการ	หน่วย	ปริมาณ	ราคาต่อหน่วย (บาท)	เป็นเงิน (รวม)	วัสดุ ในประเทศ	วัสดุ ต่างประเทศ
1							
2							
3							
4							
5							
รวม							
อัตรา (ร้อยละ)							

ลงชื่อ..... (คู่สัญญาฝ่ายผู้รับจ้าง)  
( )

ตารางจัดทำแผนการใช้เหล็กที่ผลิตภายในประเทศ  
โครงการ.....

รายการพัสดุหรือครุภัณฑ์ที่ใช้ในโครงการ  
แผนการใช้เหล็กที่ผลิตภายในประเทศ  
ปริมาณเหล็กทั้งโครงการ ..... (ตัน)

ลำดับ	รายการ	หน่วย	ปริมาณ	ราคาต่อหน่วย (บาท)	เป็นเงิน (รวม)	พัสดุ ในประเทศ	พัสดุ ต่างประเทศ
1							
2							
3							
4							
5							
รวม							
อัตรา (ร้อยละ)							

ลงชื่อ..... (คู่สัญญาฝ่ายผู้รับจ้าง)  
( )

## ตารางรายงานผลการใช้พัสดุที่ผลิตภายในประเทศ

การใช้พัสดุทั้งโครงการ

รายการใช้พัสดุทั้งโครงการ .....รายการ

มูลค่าพัสดุทั้งโครงการ ..... บาท

มูลค่าการใช้พัสดุที่ผลิตภายในประเทศ

รายการ	หน่วย (บาท)	จำนวนเงิน	อัตรา (ร้อยละ)
มูลค่าพัสดุที่ผลิตภายในประเทศ			
มูลค่าพัสดุที่ผลิตจากต่างประเทศ			

ปริมาณการใช้เหล็กทั้งโครงการ

ปริมาณการใช้เหล็กทั้งโครงการ ..... ตัน มูลค่าเหล็กทั้งโครงการ ..... บาท

รายการ	หน่วย	จำนวน	อัตรา (ร้อยละ)
ปริมาณการใช้เหล็ก	ตัน		

สรุป

- เป็นไปตามกฎกระทรวงกำหนดพัสดุและวิธีการจัดซื้อจัดจ้างพัสดุที่รัฐต้องการส่งเสริมหรือสนับสนุน ( ฉบับที่ 2 ) พ.ศ.2563
1. ร้อยละ 60 พัส্তুทั่วไป (มูลค่า)
  2. ร้อยละ 90 เหล็ก (ปริมาณ)
- ไม่เป็นไปตามกฎกระทรวงกำหนดพัสดุและวิธีการจัดซื้อจัดจ้างพัสดุที่รัฐต้องการส่งเสริมหรือสนับสนุน ( ฉบับที่ 2 ) พ.ศ.2563
- เหตุผล / ความจำเป็นที่หน่วยงานของรัฐไม่สามารถดำเนินการได้
- .....
- .....
- .....

ลงชื่อ..... (คู่สัญญาฝ่ายผู้รับจ้าง)

( )

### หมายเหตุ

วัสดุประเภทวัสดุหรือครุภัณฑ์ที่ใช้ในงานก่อสร้างต้องเป็นวัสดุที่ผลิตภายในประเทศ ตามเงื่อนไขดังนี้

๑. วัสดุหรือครุภัณฑ์ที่ใช้ในงานก่อสร้างต้องเป็นวัสดุที่ผลิตภายในประเทศไม่น้อยกว่าร้อยละ ๖๐ ของมูลค่าวัสดุที่จะใช้ในงานก่อสร้างทั้งหมดตามสัญญา

๒. เหล็กที่ใช้ในงานก่อสร้างต้องใช้เหล็กที่ผลิตภายในประเทศไม่น้อยกว่าร้อยละ ๙๐ ของปริมาณเหล็กที่ต้องใช้ทั้งหมดตามสัญญา

ผู้รับจ้างจะต้องจัดทำแผนการใช้วัสดุที่ผลิตภายในประเทศ (ตามข้อ ๑ และ ๒) ภายใน ๓๐ วัน นับถัดจากวันที่ได้ลงนามสัญญา เพื่อให้คณะกรรมการตรวจรับวัสดุพิจารณาต่อไป