



AIRPORTS OF THAILAND PLC.
บริษัท ท่าอากาศยานไทย จำกัด (มหาชน)

ข้อกำหนดและรายละเอียด

งานปรับปรุงห้องพักเจ้าหน้าที่เวร ผบร. จำนวน 1 งาน

ข้อกำหนดรายละเอียด งานปรับปรุงห้องพักเจ้าหน้าที่เวร ฝ่ายบำรุงรักษา ท่าอากาศยานภูเก็ต จำนวน 1 งาน

1. ความเป็นมา

ปัจจุบันพื้นที่ห้องนอนเวร ห้องอาหาร และห้องละหมาดบริเวณชั้น 2 อาคารบำรุงรักษาและคลัง ท่าอากาศยานภูเก็ต ได้มีการปรับเปลี่ยนรูปแบบการใช้งานเป็นห้องพักเวรสำหรับพนักงานฝ่ายบำรุงรักษา ท่าอากาศยานภูเก็ต จากการสำรวจพบว่ามีความชำรุดเสียหาย พื้นที่มีความแออัด คับแคบ ไม่เพียงพอต่อการใช้งาน อีกทั้งห้องพักดังกล่าวยังเป็นการพักรวมระหว่างพนักงานชายและพนักงานหญิง ดังนั้นเพื่อให้การใช้สอยพื้นที่เป็นไปอย่างปลอดภัย ถูกสุขลักษณะ เป็นสัดส่วนที่เหมาะสมมีการแบ่งแยกระหว่างพนักงานชายและพนักงานหญิง จึงเห็นควรปรับปรุงห้องพักเจ้าหน้าที่เวร ฝ่ายบำรุงรักษา จำนวน 1 งาน ให้ตรงตามการใช้งานต่อไป

2. วัตถุประสงค์

ท่าอากาศยานภูเก็ต บริษัท ท่าอากาศยานไทย จำกัด (มหาชน) (ทภค.ทอท.) มีความประสงค์จัดจ้างงานปรับปรุงห้องพักเจ้าหน้าที่เวร ฝ่ายบำรุงรักษา ท่าอากาศยานภูเก็ต จำนวน 1 งาน รายละเอียด ดังนี้




2.1	ข้อกำหนดรายละเอียด	จำนวน	4	แผ่น
2.2	เงื่อนไขทั่วไป	จำนวน	19	แผ่น
2.3	รายการประกอบแบบ	จำนวน	52	แผ่น (รวมสารบัญ)
2.4	กฎระเบียบความปลอดภัย อาชีวอนามัย และสภาพแวดล้อมในการทำงานสำหรับพนักงานและผู้รับเหมาท่าอากาศยานภูเก็ต (ภาคผนวก ก)	จำนวน	3	แผ่น
2.5	ข้อบังคับและคู่มือว่าด้วยความปลอดภัยในการทำงานสำหรับผู้รับจ้าง (ภาคผนวก ข)	จำนวน	33	แผ่น
2.6	แนวทางการปฏิบัติอย่างยั่งยืนของผู้ค้า ทอท. (ภาคผนวก ค)	จำนวน	3	แผ่น
2.7	แนวทางปฏิบัติตามกฎหมายกระทรวงกำหนดพัสดุและวิธีการจัดซื้อจัดจ้างพัสดุที่รัฐต้องการส่งเสริมหรือสนับสนุน (ภาคผนวก ง)	จำนวน	5	แผ่น
2.8	แบบก่อสร้าง (Tender Drawings) เลขที่ สสค.ฝบร.ทภค. 81/65	จำนวน	29	แผ่น

3. รายการที่ผู้รับจ้างต้องรับทราบและปฏิบัติ

ผู้รับจ้างก่อสร้างจะต้องดำเนินการปรับปรุงห้องพักเจ้าหน้าที่เวร ฝ่ายบำรุงรักษา ท่าอากาศยานภูเก็ต จำนวน 1 งาน รายละเอียดดังนี้

- 3.1 งานเตรียมพื้นที่ก่อสร้าง
- 3.2 งานรื้อถอนงานโครงสร้าง สถาปัตยกรรม และระบบเดิม

3.3 งาน...

1.  2.  3. 

3.3 งานปรับปรุงห้องพักเวรเดิม (โครงสร้าง สถาปัตยกรรม และระบบ)

3.4 งานปรับปรุงห้องน้ำชายเดิมเป็นห้องอาบน้ำ (โครงสร้าง สถาปัตยกรรม และระบบ)

4. กำหนดงานแล้วเสร็จและการแบ่งงวดงาน

4.1 งานปรับปรุงห้องพักเจ้าหน้าที่เวร ฝ่ายบำรุงรักษา ท่าอากาศยานภูเก็ต จำนวน 1 งาน ผู้รับจ้างจะต้องดำเนินการให้แล้วเสร็จภายใน 90 วัน นับตั้งแต่ ทอท. มีหนังสือแจ้งให้ผู้รับจ้างเริ่มดำเนินงาน

4.2 ทอท. จะทำการจ่ายเงินทั้งหมด เมื่อผู้รับจ้างทำงานแล้วเสร็จสมบูรณ์ตามรายการในข้อ 3 พร้อมทำความสะอาดงานทั้งหมดรวมทั้งจัดส่ง As-Built Drawing ข้อมูลครุภัณฑ์และรายละเอียดอื่นๆ ตามระบุในสัญญาและคณะกรรมการตรวจรับพัสดุของ ทอท. ได้ตรวจรับงานไว้เรียบร้อยแล้ว

5. เงื่อนไขที่ผู้รับจ้างต้องปฏิบัติ

ผู้รับจ้างต้องใช้พัสดุที่ผลิตภายในประเทศ ไม่น้อยกว่าร้อยละ 60 ของมูลค่าพัสดุที่จะใช้ในงานก่อสร้างทั้งหมดตามสัญญา และผู้รับจ้างต้องใช้เหล็กที่ผลิตภายในประเทศไม่น้อยกว่าร้อยละ 90 ของปริมาณเหล็กที่ต้องใช้ทั้งหมดตามสัญญา โดยต้องจัดทำแผนการใช้พัสดุที่ผลิตภายในประเทศ และแผนการใช้เหล็กที่ผลิตภายในประเทศ เสนอผู้ว่าจ้าง ภายใน 30 วัน นับถัดจากวันที่ได้ลงนามสัญญา (ภาคผนวก ง)

6. เอกสารประกอบการเบิกจ่ายเงิน

ผู้รับจ้างจะต้องส่งรายงานสรุปผลการปฏิบัติงานสำหรับงานในแต่ละงวดเพื่อประกอบการเบิกจ่ายค่าจ้าง ซึ่งประกอบด้วย

6.1 รายงานการดำเนินงานแต่ละงวดงานตามข้อ 4.

6.2 ตารางสรุปวันเวลาดำเนินงาน พื้นที่ปฏิบัติงาน ภาพถ่าย และอื่นๆ ที่ได้ดำเนินการภายในงวดนั้นๆ ตามที่คณะกรรมการตรวจรับพัสดุฯ หรือผู้ควบคุมงานเป็นผู้กำหนด

6.3 แบบงานติดตั้งจริง (As Built Drawing) เป็นไฟล์ Drawing ที่สามารถเปิดได้กับโปรแกรม Auto CAD โดยส่งมอบเป็น Flash Drive จำนวน 1 ชุด และแบบต้นฉบับกระดาษขนาด A3 จำนวน 3 ชุด โดยต้องมีวิศวกรสาขาที่เกี่ยวข้องลงนามรับรองแบบ ประกอบการเบิกจ่ายค่าจ้างงวดสุดท้าย

7. เงื่อนไขอื่นๆ

ผู้รับจ้างต้องปฏิบัติตาม “กฎระเบียบความปลอดภัย อาชีวอนามัย และสภาพแวดล้อมในการทำงานสำหรับพนักงานและผู้รับเหมาท่าอากาศยานภูเก็ต” (ภาคผนวก ก) และ “ข้อบังคับและคู่มือว่าด้วยความปลอดภัยในการทำงานสำหรับผู้รับจ้าง” (ภาคผนวก ข) ในส่วนที่เกี่ยวข้องของผู้รับจ้าง

8. อัตราค่าปรับ

หากผู้รับจ้างไม่สามารถทำงานให้แล้วเสร็จตามเวลาที่กำหนดในสัญญา ผู้รับจ้างจะต้องชำระค่าปรับให้แก่ผู้ว่าจ้างเป็นรายวันในอัตราร้อยละ **0.10 (ศูนย์จุดหนึ่งศูนย์)** ของราคางานจ้างตามสัญญา แต่ต้องไม่ต่ำกว่าวันละ 100.- บาท (หนึ่งร้อยบาทถ้วน)

9. การรับประกันผลงาน

9.1 ผู้รับจ้างจะต้องรับประกันผลการใช้งานหากมีการชำรุดบกพร่องเสียหายอันเกิดจากงานจ้างนี้ภายในระยะเวลา 730 วัน (เจ็ดร้อยสามสิบ) นับถัดจากวันที่รับมอบผลงานแล้ว ซึ่งความชำรุดบกพร่องหรือเสียหายนั้นเกิดจากความบกพร่องของผู้รับจ้างจากการใช้วัสดุที่ไม่ถูกต้องตามมาตรฐานหรือขั้นตอนการก่อสร้างไม่ได้มาตรฐานแห่งหลักวิชาหรือทำไว้ไม่เรียบร้อย

9.2 ในช่วงเวลารับประกัน ผู้รับจ้างจะต้องเตรียมการในการสำรองวัสดุที่ติดตั้งและอุปกรณ์ที่ช่วยในการติดตั้งต่างๆ รวมถึงบุคลากรที่มากพอสำหรับการซ่อมแซมงานกรณีเสียหายให้แล้วเสร็จภายในระยะเวลาไม่เกิน 7 วัน (เจ็ด) นับจากที่ได้รับแจ้งจาก ทอท. แล้ว

9.3 หากผู้รับจ้างเพิกเฉยหรือเริ่มดำเนินการซ่อมแซมล่าช้าจนคาดว่าจะการซ่อมแซมจะไม่แล้วเสร็จตามระยะเวลาในตามข้อ 9.2 หรือไม่เท่าความเสียหายที่จะเกิดขึ้น ทอท. สงวนสิทธิ์ในการดำเนินการเอง โดยคิดค่าใช้จ่ายในการดำเนินการทั้งหมดจากผู้รับจ้าง

10. คุณสมบัติของผู้เสนอราคา



ผู้เสนอราคาต้องมีผลงานเกี่ยวกับงานก่อสร้างอาคาร ที่เป็นสัญญาฉบับเดียว ในวงเงินไม่น้อยกว่า 400,000.- บาท (สี่แสนบาทถ้วน) และเป็นคู่สัญญาโดยตรงกับส่วนราชการหรือหน่วยงานกฎหมายว่าด้วยระเบียบบริหารราชการส่วนท้องถิ่น หรือหน่วยงานอื่นซึ่งกฎหมายบัญญัติให้มีฐานะเป็นราชการบริหารส่วนท้องถิ่น หรือรัฐวิสาหกิจ หรือหน่วยงานเอกชนที่ ทอท. เชื้อถือ

11. เงื่อนไขที่ผู้เสนอราคาต้องปฏิบัติในวันยื่นของเสนอราคา

ผู้เสนอราคา จะต้องแสดงรายละเอียดเอกสาร หลักฐาน ให้ครบถ้วนสมบูรณ์ โดยคณะกรรมการขอสงวนสิทธิ์การพิจารณาราคาสำหรับผู้ยื่นเอกสารที่ครบถ้วนเท่านั้น โดยเอกสารหรือหลักฐานที่ใช้ประกอบการเสนอราคามีดังต่อไปนี้

หนังสือรับรองผลงานเกี่ยวกับงานก่อสร้างอาคารเป็นสัญญาฉบับเดียว ในวงเงินไม่น้อยกว่า 400,000.- บาท (สี่แสนบาทถ้วน) และเป็นคู่สัญญาโดยตรงกับส่วนราชการหรือหน่วยงานกฎหมายว่าด้วยระเบียบบริหารราชการส่วนท้องถิ่นหรือหน่วยงานอื่นซึ่งกฎหมายบัญญัติให้มีฐานะเป็นราชการบริหารส่วนท้องถิ่น หรือรัฐวิสาหกิจ หรือหน่วยงานเอกชนที่ ทอท. เชื้อถือมาให้ ทอท. พิจารณา

กรณี...

1.  3. 

กรณีที่ผลงานที่ผู้เสนอราคานำมาแสดงเป็นผลงานที่ออกโดยหน่วยงานเอกชน ผู้รับรองต้องเป็นผู้
หน่วยงานเอกชนนั้น โดยต้องสำเนาสัญญาและสำเนาหนังสือรับรองการหักภาษี ณ ที่จ่าย หรือสำเนาใบเสร็จรับเงินหรือ
สำเนาใบกำกับภาษีของสัญญาที่เสนอมา เพื่อประกอบการพิจารณาด้วย

12. นโยบายต่อต้านคอร์รัปชันของ ทอท.

12.1 คู่ค้าต้องสนับสนุนนโยบายต่อต้านคอร์รัปชันของ ทอท. ที่กำหนดให้บุคลากรทุกคนของ ทอท. ต้องไม่เข้าไป
เกี่ยวข้องกับการคอร์รัปชันในทุกรูปแบบไม่ว่าจะโดยทางตรงหรือทางอ้อมและต้องปฏิบัติตามนโยบายต่อต้านคอร์รัปชัน
ของ ทอท. อย่างเคร่งครัด

12.2 ห้ามมิให้ผู้เสนอราคาผู้ค้าให้ของขวัญ ทรัพย์สิน หรือประโยชน์อื่นใด รวมถึงจ่ายค่าบริการต้อนรับ
และค่าใช้จ่ายอื่นๆ ที่อาจส่งผลกระทบต่อความตั้งใจในการปฏิบัติหน้าที่หรือส่งผลกระทบต่อการทำงาน
ของบริษัทให้แก่บุคลากรของ ทอท.

13. การดำเนินการตามแนวทางการปฏิบัติอย่างยั่งยืนของคู่ค้า ทอท.

คู่ค้าต้องลงนามรับทราบในเอกสารแนวทางการปฏิบัติอย่างยั่งยืนของคู่ค้า ทอท. (AOT Supplier Sustainable
Code of Conduct) ตามรายละเอียดแนบท้าย (ภาคผนวก ค.) พร้อมทั้งปฏิบัติให้เป็นไปตามแนวทางดังกล่าว
เพื่อส่งเสริมให้คู่ค้าของ ทอท. มีการดำเนินงานอย่างโปร่งใส มีจริยธรรม เคารพสิทธิมนุษยชน ดูแลสิ่งแวดล้อม
และคำนึงถึงความปลอดภัยของลูกค้า รวมถึงการดำเนินงานที่อื่นซึ่งจะส่งผลกระทบต่อชุมชนและสิ่งแวดล้อม
ที่เกี่ยวข้องผ่านการกำกับดูแลกิจการ ทั้งด้านเศรษฐกิจ สังคม และสิ่งแวดล้อม

14. หลักเกณฑ์การพิจารณาคัดเลือกผู้เสนอราคา

ทอท. พิจารณาคัดเลือกด้วยเกณฑ์ราคา โดยพิจารณาราคารวมทั้งสิ้น


.....
(นางสาวมานิตา อารุเพชร)




ประธานกรรมการ


.....
(นายนวนทวัฒน์ อ่องแสนคำ)

กรรมการ


.....
(นายวัชชัย เกียรติศักดิ์โสภณ)

กรรมการและเลขานุการ

1.  2.  3. 



AIRPORTS OF THAILAND PLC.
บริษัท ท่าอากาศยานไทย จำกัด (มหาชน)

เงื่อนไขทั่วไป

งานปรับปรุงห้องพักเจ้าหน้าที่เวร ฝปร. จำนวน 1 งาน

เงื่อนไขทั่วไป

1. แบบรูปและรายละเอียด

- 1.1 ผู้รับจ้างจะต้องดำเนินการตามที่กำหนดไว้ในแบบและรายการประกอบแบบนี้ทุกประการให้ครบถ้วนสมบูรณ์
- 1.2 ผู้รับจ้างต้องศึกษาแบบและรายการประกอบแบบอย่างละเอียดถี่ถ้วน รวมทั้งสำรวจพื้นที่ปฏิบัติงานจริงจนเป็นที่เข้าใจโดยแจ่มแจ้งทุกประการ ถ้าปรากฏปัญหาความไม่เข้าใจในแบบและรายการประกอบแบบ หรือพบเห็นว่ามี ความคลาดเคลื่อนขัดแย้งหรือไม่ละเอียด หรือไม่ชัดเจน หรืออาจไม่ปลอดภัย หรือมีปัญหาอุปสรรคใด ๆ ก็ตาม ให้รีบเสนอ รายการนั้นๆ ให้คณะกรรมการตรวจรับพัสดุทราบเพื่อตรวจสอบวินิจฉัยและชี้ขาด ซึ่งคณะกรรมการตรวจรับพัสดุ จะถือหลักเกณฑ์จากสัญญา ความถูกต้องตามหลักการช่างและความเหมาะสมในประโยชน์ใช้สอยเป็นหลักในการชี้ขาด คำวินิจฉัยถือเป็นเด็ดขาด ทั้งนี้ ผู้รับจ้างจะต้องไม่ดำเนินการไปก่อนที่คณะกรรมการตรวจรับพัสดุจะให้ความเห็นชอบ หรือวินิจฉัยชี้ขาด
- 1.3 สิ่งหนึ่งสิ่งใดที่มีได้ปรากฏในแบบหรือรายการประกอบแบบ หากเป็นส่วนหนึ่งหรือองค์ประกอบหรือ สิ่งจำเป็นต้องทำ หรือเป็นวิธีที่ควรจะต้องทำเพื่อให้งานสำเร็จบริบูรณ์ไปโดยรวดเร็วด้วยดี และถูกต้องตามหลักการช่าง ที่ดี ผู้รับจ้างจะต้องกระทำทุกอย่างโดยเต็มที่และถูกต้องเสมือนว่าได้มีปรากฏในแบบและรายการประกอบแบบ ผู้รับจ้างต้อง เชื้อฟังคำสั่งคณะกรรมการตรวจรับพัสดุที่จะกำหนดให้แก่ผู้รับจ้างเมื่อเกิดปัญหาตามที่กล่าวข้างต้นทุกประการ
- 1.4 ค่าระยะทาง และระดับที่ระบุไว้ในแบบเป็นระยะและระดับโดยประมาณ ให้ผู้รับจ้างตรวจสอบระยะและระดับ จากสถานที่จริงก่อนการดำเนินงานก่อสร้าง โดยให้ยึดพื้นที่จริงและแบบประกอบการปฏิบัติพร้อมส่งผลการสำรวจ ให้ผู้ควบคุมงานอนุมัติก่อนดำเนินงาน




2. ความรับผิดชอบ

ผู้ว่าจ้างถือว่าผู้รับจ้างเข้าใจแบบ รูป และรายละเอียดแบบท้ายสัญญาอย่างถ่องแท้ ตลอดจนยอมรับเงื่อนไขใดๆ ที่ทางผู้ว่าจ้างกำหนดไว้ทั้งสิ้น ฉะนั้น ถ้าในระหว่างดำเนินการก่อสร้างมีปัญหาเกิดขึ้นคณะกรรมการตรวจรับพัสดุของผู้ว่าจ้างมีสิทธิที่จะดำเนินการในทางที่เป็นประโยชน์ต่อทางผู้ว่าจ้างในอันที่จะปฏิบัติได้โดยผู้รับจ้างจะต้องทำตามทั้งสิ้น

3. สิ่งของ

- 3.1 สิ่งของที่ปรากฏในแบบ รูป และรายละเอียดก็ดี หรือมิได้ปรากฏในแบบ รูป และรายละเอียดก็ดีแต่เป็นส่วนประกอบการดำเนินการนี้จะต้องเป็นของที่ถูกต้องสอดคล้องตามความต้องการของแบบ รูปแบบและรายละเอียด โดยเฉพาะอย่างยิ่งวัสดุสำเร็จรูป หากไม่กำหนดไว้เป็นอย่างอื่น จะต้องเป็นหลักฐานยืนยันถึงคุณภาพของผลิตภัณฑ์ว่าสามารถนำมาใช้ได้เหมาะสมจากหน่วยงานที่เชื่อถือได้ เช่น หลักฐานการรับรองมาตรฐาน ผลิตภัณฑ์อุตสาหกรรม (มอก.) เป็นต้น ทั้งนี้ ผู้รับจ้างจะต้องนำตัวอย่างมาให้คณะกรรมการตรวจรับพัสดุของผู้ว่าจ้างตรวจสอบและเห็นชอบก่อนนำมาใช้
- 3.2 อุปกรณ์หรือสิ่งของที่ได้รื้อถอนออก หากไม่ระบุให้ดำเนินการอย่างอื่นให้ส่งคืน ทอท.

4. การใช้...

1.  2.  3. 

4. การใช้วัสดุเทียบเท่า

วัสดุเทียบเท่า หมายถึง วัสดุที่สามารถใช้แทนกันได้ มีคุณภาพไม่ต่ำกว่าที่กำหนดไว้ในรายการประกอบแบบ ทั้งนี้ จะต้องถูกต้องในทางเทคนิคและประโยชน์ใช้สอยตลอดจนความสวยงาม ซึ่งสามารถใช้แทนกันได้เป็นอย่างดี ผู้รับจ้างจะใช้วัสดุเทียบเท่าได้ก็ต่อเมื่อได้แสดงหลักฐานแห่งคุณภาพ ความถูกต้องในทางเทคนิค ประโยชน์ใช้สอยความสวยงาม และราคาตลอดจนนำตัววัสดุเทียบเท่านั้นมาให้คณะกรรมการตรวจรับพัสดุตรวจสอบคุณภาพก่อน

5. มาตรฐานอ้างอิงและการทดสอบวัสดุ

5.1 การทดสอบวัสดุต่างๆ ที่ใช้ในงานก่อสร้างโครงการนี้ จะต้องกระทำโดยสถาบันทดสอบของราชการหรือสถาบันการศึกษาที่น่าเชื่อถือ ซึ่งผู้รับจ้างจะต้องเสนอต่อคณะกรรมการตรวจรับพัสดุเสียก่อน

5.2 ค่าใช้จ่ายต่างๆ ในการจัดเตรียม ขนส่ง รวมถึงค่าธรรมเนียม ค่าทดสอบวัสดุตัวอย่างต่างๆ นั้น ผู้รับจ้างจะต้องเป็นผู้รับผิดชอบในการออกค่าใช้จ่ายทั้งสิ้น

5.3 การทดสอบต่างๆ ในงานก่อสร้างหากไม่ระบุไว้เป็นอย่างอื่นให้เป็นไปตามมาตรฐานการทดสอบของกรมทางหลวงฉบับที่แก้ไขครั้งสุดท้าย หรือมาตรฐานอื่นที่เทียบเท่า และ ทอท.เห็นชอบแล้ว

6. เงื่อนไขการปฏิบัติงาน

6.1 แผนการปฏิบัติงานของผู้รับจ้างจะต้องไม่กระทบต่อการเปิดให้บริการของท่าอากาศยานทั้งในและนอกช่วงเวลาการให้บริการปกติของท่าอากาศยาน ทั้งนี้ผู้รับจ้างจะถือเป็นข้ออ้างในการขอต่ออายุสัญญา และ/หรือเรียกร้องค่าเสียหายจากผู้ว่าจ้างมิได้

6.2 ผู้รับจ้างต้องปฏิบัติงานให้เป็นไปตามแผนดำเนินงานในสัญญาจ้างอย่างสม่ำเสมอและต่อเนื่อง ถ้าคณะกรรมการตรวจรับพัสดุเห็นว่าผู้รับจ้างเร่งรัดทำงานจนอาจเกิดความเสียหายแล้วคณะกรรมการจ้างมีสิทธิที่จะยับยั้ง และให้ผู้รับจ้างปฏิบัติงานให้ถูกต้องตามหลักการช่างที่ดี ทั้งนี้ ผู้รับจ้างจะถือเป็นข้ออ้างในการปฏิบัติงานไม่ทัน เพื่อขอต่ออายุสัญญา และ/หรือเรียกร้องค่าเสียหายจากผู้ว่าจ้างมิได้

6.3 ผู้รับจ้างต้องวางแผนการปฏิบัติงานให้สอดคล้องกับกฎระเบียบ หรือการปฏิบัติงานของผู้ว่าจ้าง




6.4 ผู้รับจ้างจะต้องจัดเตรียมเครื่องจักรให้สมบูรณ์พร้อมสำหรับใช้ในการปฏิบัติงานได้อย่างต่อเนื่องได้ตลอดเวลา ทั้งนี้หมายความถึงชนิดและจำนวนซึ่งจะต้องสมบูรณ์พร้อม และเพียงพอเพื่อให้การปฏิบัติงานเป็นไปอย่างต่อเนื่อง

6.5 ผู้รับจ้างจะต้องจัดเตรียมวัสดุและผลิตภัณฑ์ที่มีคุณสมบัติตามข้อกำหนด และได้รับอนุมัติให้ใช้จากผู้ว่าจ้าง

6.6 ผู้รับจ้างจะต้องจัดเตรียมจำนวนพนักงานและจำนวนแรงงานไว้ให้พร้อมสำหรับงานทุกด้านที่เกี่ยวข้อง โดยแยกกันเป็นส่วนๆ

6.7 ก่อนเข้าดำเนินงาน ผู้รับจ้างต้องขอแบบอนุญาตเข้าทำงาน (Work Permit) จากหน่วยงานของผู้ว่าจ้าง หรือฝ่ายมาตรฐานอากาศยานและอาชีวอนามัยท่าอากาศยานภูเก็ต โดยต้องเขียนรายละเอียดของงานและรายชื่อผู้เข้าปฏิบัติงานลงในแบบขออนุญาตทำงาน (Work Permit) ให้ครบถ้วนและส่งให้ผู้ว่าจ้างตรวจสอบ

6.8 เวลา...

1.  2.  3. 

6.8 เวลาทำงานของเจ้าหน้าที่ควบคุมงาน คือในระหว่างเวลา 08.00 – 17.00 น. ของวันทำการ หากผู้รับจ้างประสงค์จะทำงานนอกเวลาหรือวันหยุด ให้ผู้รับจ้างขออนุญาตต่อประธานกรรมการตรวจรับพัสดุและชำระเงินค่าปฏิบัติงานล่วงเวลาของเจ้าหน้าที่ควบคุมงานของผู้ว่าจ้าง โดยจ่ายผ่านผู้ว่าจ้างในอัตราตามข้อบังคับของผู้ว่าจ้างว่าด้วยวันทำการ เวลาทำงาน วันหยุดงาน และค่าทำงานล่วงเวลา

6.9 ผู้รับจ้างต้องเริ่มงานทันที ตามวันที่ผู้ว่าจ้างมีหนังสือแจ้งเป็นลายลักษณ์อักษรให้เริ่มงาน

6.10 การปฏิบัติงานของผู้รับจ้าง หากทำให้อาคารหรือสิ่งก่อสร้างข้างเคียงเกิดความเสียหาย ผู้รับจ้างต้องรับผิดชอบต่ออาคารที่เสียหายและทำให้ใหม่เหมือนเดิม โดยผู้รับจ้างไม่มีสิทธิเรียกร้องค่าใช้จ่ายจากผู้ว่าจ้างแต่อย่างใด

6.11 สิ่งที่มีได้ปรากฏในข้อกำหนด แต่เป็นส่วนประกอบในการดำเนินการนี้ซึ่งเป็นที่ถูกต้อง สอดคล้องตามความต้องการของงานจ้างฯ โดยเฉพาะอย่างยิ่งวัสดุสำเร็จรูป ให้ผู้รับจ้างนำตัวอย่างมาให้คณะกรรมการตรวจรับพัสดุตรวจและเห็นชอบเสียก่อนลงมือใช้

6.12 ผู้รับจ้างต้องอำนวยความสะดวกยานพาหนะให้เจ้าหน้าที่ควบคุมงานและคณะกรรมการตรวจรับพัสดุฯ ของผู้ว่าจ้าง เพื่อใช้ตรวจสอบความเรียบร้อยในการปฏิบัติงาน ตลอดระยะเวลาสัญญาจ้าง

6.13 การปฏิบัติงานของผู้รับจ้างต้องสอดคล้องกับกฎ ระเบียบ ข้อบังคับในการปฏิบัติงานของ ทอท.

6.14 ผู้รับจ้างจะต้องปฏิบัติตามกฎหมายความปลอดภัยในการทำงานพร้อมทั้งควบคุมดูแลการปฏิบัติงานของพนักงานและผู้รับเหมาช่วงอย่างเคร่งครัดตลอดระยะเวลาที่ปฏิบัติงานให้กับ ทอท.

6.15 ผู้รับจ้างต้องปฏิบัติตามมาตรการรักษาความปลอดภัยและป้องกันอัคคีภัยของทอท. โดยเคร่งครัด

6.16 สิ่งหนึ่งสิ่งใดที่มีได้ปรากฏในข้อกำหนดหากเป็นส่วนหนึ่งหรือเป็นสิ่งจำเป็นต้องทำ เพื่อให้งานเสร็จสมบูรณ์ ถูกต้องตามหลักวิชาช่างที่ดี ผู้รับจ้างจะต้องทำทุกอย่างและถูกต้องเสมือนว่าได้ปรากฏในข้อกำหนดและรายการนั้นๆ




6.17 ผู้รับจ้างจะต้องศึกษาแบบและข้อกำหนดรวมทั้งสำรวจพื้นที่จริงที่จะปฏิบัติงาน ถ้าปรากฏปัญหาความไม่เข้าใจในแบบและข้อกำหนดหรือพบว่ามีความคลาดเคลื่อนขัดแย้ง ไม่ชัดเจน หรือมีอุปสรรคใดๆก็ตาม ให้รีบเสนอรายการนั้นๆ ให้ผู้ออกแบบวินิจฉัยชี้ขาดโดยถือหลักเกณฑ์จากสัญญาความถูกต้องตามหลักวิชาช่างโดยคำวินิจฉัยถือเป็นเด็ดขาด

6.18 ผู้รับจ้างต้องปฏิบัติตามมาตรการรักษาความปลอดภัยและป้องกันอัคคีภัยของทอท.โดยเคร่งครัด

6.19 สิ่งที่มีได้ปรากฏในข้อกำหนด แต่เป็นส่วนประกอบในการดำเนินการนี้ซึ่งเป็นที่ถูกต้อง สอดคล้องตามความต้องการของงานจ้างฯ โดยเฉพาะอย่างยิ่งวัสดุสำเร็จรูป ให้ผู้รับจ้างนำตัวอย่างมาให้คณะกรรมการตรวจรับพัสดุตรวจและเห็นชอบเสียก่อนลงมือใช้

6.20 สิ่งหนึ่งสิ่งใดที่มีได้ปรากฏในข้อกำหนดหากเป็นส่วนหนึ่งหรือเป็นสิ่งจำเป็นต้องทำ เพื่อให้งานเสร็จสมบูรณ์ ถูกต้องตามหลักวิชาช่างที่ดี ผู้รับจ้างจะต้องทำทุกอย่างและถูกต้องเสมือนว่าได้ปรากฏในข้อกำหนดและรายการนั้นๆ

6.21 ผู้รับจ้าง...

1.  2.  3. 

6.21 ผู้รับจ้างจะต้องศึกษาแบบและข้อกำหนดรวมทั้งสำรวจพื้นที่จริงที่จะปฏิบัติงาน ถ้าปรากฏปัญหาความไม่เข้าใจในแบบและข้อกำหนดหรือพบว่ามี ความคลาดเคลื่อนขัดแย้ง ไม่ชัดเจน หรือมีอุปสรรคใดๆก็ตาม ให้รีบเสนอรายการนั้นๆ ให้ผู้ออกแบบวินิจฉัยชี้ขาดโดยถือหลักเกณฑ์จากสัญญาความถูกต้องตามหลักวิชาช่างโดยคำวินิจฉัยถือเป็นเด็ดขาด

6.22 ในขณะที่ดำเนินการก่อสร้างหรือปรับปรุงต้องไม่กีดขวางการปฏิบัติงานของเจ้าหน้าที่ และจะต้องควบคุมคนงานของผู้รับจ้างไม่ให้พลุกพล่าน ถ้าเข้าไปในเขตห้ามต่าง ๆ ของ ทอท.เป็นอันขาด

6.23 ผู้รับจ้างต้องสำรวจจนทราบแน่ชัดแล้วว่า มีสิ่งปลูกสร้างที่อยู่ใต้ดินในบริเวณก่อสร้าง หรือบริเวณใกล้เคียง เช่น ท่อน้ำประปา ท่อระบายน้ำ สายโทรศัพท์ ฯลฯ ซึ่งผู้รับจ้างต้องระวังรักษาให้อยู่ในสภาพที่ติดตลอดระยะเวลาก่อสร้าง หากเกิดความเสียหายขึ้นผู้รับจ้างต้องรับผิดชอบแก้ไข ซ่อมแซมให้อยู่ในสภาพเดิมโดยเร็ว ในกรณีที่เกิดขวางการก่อสร้างจำเป็นต้องขออนุญาตเคลื่อนย้าย จากหน่วยงานที่เกี่ยวข้อง ให้ผู้รับจ้างรับผิดชอบดำเนินการเองทั้งหมด โดยเป็นค่าใช้จ่ายของผู้รับจ้างทั้งสิ้น

6.24 ผู้รับจ้างจะต้องรับผิดชอบในความผิดพลาดเสียหายต่าง ๆ ที่อาจเกิดแก่งานและบุคคลในระหว่างการปฏิบัติงานจนกระทั่งหมดพันธะแห่งสัญญาด้วยการชดใช้ค่าเสียหาย ซ่อมแซม หรือรื้อถอนทำให้ตามควรแก่กรณี ที่ ทอท. เห็นสมควร

6.25 วัสดุและอุปกรณ์ของเดิมที่ผู้รับจ้างรื้อถอนออก ผู้รับจ้างต้องรื้อด้วยความระมัดระวังให้อยู่ในสภาพดี และนำส่งที่คลังพัสดุ ท่าอากาศยานภูเก็ต พร้อมจัดทำรายการวัสดุและอุปกรณ์ที่ส่งคืนด้วย

6.26 ให้ผู้รับจ้างรักษาความสะอาดบริเวณพื้นที่ก่อสร้างและปรับปรุงบริเวณข้างเคียงให้สะอาดตลอดเวลา ระหว่างดำเนินการก่อสร้างปรับปรุงและก่อนส่งมอบงานงวดสุดท้าย ให้ผู้รับจ้างทำความสะอาดบริเวณพื้นที่ก่อสร้างทั้งหมดให้เรียบร้อยก่อนคณะกรรมการตรวจรับพัสดุฯตรวจรับงานงวดสุดท้าย

7. ความรับผิดชอบระหว่างสัญญา

ผู้รับจ้างจะต้องรับผิดชอบในความผิดพลาดเสียหายต่าง ๆ ที่อาจเกิดขึ้นแก่งานและบุคคลในระหว่างปฏิบัติงาน จนกระทั่งหมดพันธะแห่งสัญญา ด้วยการชดเชยค่าเสียหาย ซ่อมแซมหรือรื้อถอนทำให้ใหม่ตามควรแก่กรณี ที่ผู้ว่าจ้าง เห็นสมควร

8. วิศวกรและผู้ควบคุมงานของผู้รับจ้าง

8.1 ผู้รับจ้างต้องมีวิศวกร ผู้ควบคุมงานและช่าง ที่มีความชำนาญและความสามารถในงานประเภทตามสัญญาจ้างนี้อยู่ประจำและปฏิบัติงานตลอดเวลาระหว่างการดำเนินงาน และผู้ควบคุมงานของผู้รับจ้างจะต้องปฏิบัติตามคำแนะนำหรือคำสั่งที่คณะกรรมการตรวจรับพัสดุของผู้ว่าจ้างแนะนำ โดยให้ถือว่าได้สั่งการแก่ผู้รับจ้างโดยตรง ซึ่งผู้รับจ้างต้องยินยอมปฏิบัติตามทุกกรณี

8.2 หากคณะกรรมการตรวจรับพัสดุพิจารณาเห็นว่า ผู้ควบคุมงานหรือช่างของผู้รับจ้างไม่เหมาะสมที่จะปฏิบัติงาน กล่าวคือ ไม่มีฝีมือและความชำนาญพอเพียงที่จะทำงานนี้ ให้ผู้รับจ้างเปลี่ยนผู้ควบคุมงานหรือช่างภายใน 7 วัน นับจากวันที่รับทราบจากคณะกรรมการตรวจรับพัสดุแล้ว โดยไม่นำมาถือเป็นข้ออ้างในการต่ออายุสัญญา

8.3 ในขณะดำเนินการก่อสร้างหรือปรับปรุงต้องไม่กีดขวางการปฏิบัติงานของเจ้าหน้าที่ของผู้ว่าจ้าง และจะต้องควบคุมคนงานของผู้รับจ้างไม่ให้ล้ำเข้าไปในเขตที่ผู้รับจ้างไม่ได้รับอนุญาตและพื้นที่ห้ามต่าง ๆ ของ ทอท.เป็นอันขาด

9. เจ้าหน้าที่ความปลอดภัย

ผู้รับจ้างต้องจัดให้มี เจ้าหน้าที่ความปลอดภัย ไม่น้อยกว่ามาตรฐานตามที่กฎกระทรวงกำหนดมาตรฐานในการบริหารและการจัดการด้านความปลอดภัย อาชีวอนามัย และสภาพแวดล้อมในการทำงาน พ.ศ.2549 กำหนด




10. การรายงาน

การทำรายงานผลการก่อสร้างนั้น ผู้รับจ้างจะต้องจัดทำส่งให้ผู้ควบคุมงานตามที่ผู้ควบคุมงานกำหนดและถือเป็นส่วนหนึ่งที่เกี่ยวข้องกับการเบิกจ่ายเงินด้วยโดยที่ข้อมูลต่างๆที่ระบุในรายงานจะต้องตรงตามข้อเท็จจริงทุกประการ

11. การประชุม

เพื่อให้การดำเนินการก่อสร้างเป็นไปด้วยความเรียบร้อยและมีปัญหาน้อยที่สุด ผู้รับจ้างจะต้องจัดการประชุมเพื่อรายงานและ/หรือแจ้งรายละเอียดงานก่อสร้าง ตามที่คณะกรรมการตรวจรับพัสดุหรือเจ้าหน้าที่ควบคุมงานของผู้ว่าจ้าง กำหนดหรือร้องขอ

12. การรื้อถอน...

1.  2.  3. 

12. การรื้อถอนสิ่งก่อสร้างของผู้รับจ้าง

เมื่อผู้รับจ้างทำงานเสร็จเรียบร้อยแล้ว ต้องรื้อถอนสิ่งก่อสร้างใดๆ ที่สร้างขึ้นในระหว่างการจ้างครั้งนี้ เช่น โรงผสมวัสดุ อาคารสำนักงานชั่วคราวสำหรับควบคุมงาน หรือกองวัสดุต่างๆ ออกจากพื้นที่ ทำอาภาศยานภูเก็ทภายในระยะเวลา 30 วันนับถัดจากวันส่งมอบงานครั้งสุดท้ายและคณะกรรมการตรวจรับพัสดุได้ตรวจรับงานแล้ว เว้นแต่มีเหตุจำเป็นซึ่งผู้ว่าจ้างเห็นชอบด้วย โดยพื้นที่ดังกล่าวต้องอยู่ในสภาพเรียบร้อยตามที่ผู้ควบคุมงานของผู้ว่าจ้างเห็นสมควร โดยภาระค่าใช้จ่ายเป็นของผู้รับจ้างทั้งสิ้น

13. การตกแต่งก่อนการส่งมอบงานครั้งสุดท้าย

เมื่อผู้รับจ้างทำงานเสร็จเรียบร้อยแล้ว ต้องตกแต่งในบริเวณหรือพื้นที่ที่ในระหว่างก่อสร้างให้เรียบร้อย ไม่กีดขวางการระบายน้ำ หรือเป็นอุปสรรคต่อการใช้ประโยชน์ของพื้นที่โดยรอบบริเวณ ภาระค่าใช้จ่ายเป็นของผู้รับจ้างทั้งสิ้น

14. ความปลอดภัยในการทำงาน

ผู้รับจ้างต้องวางแผนปฏิบัติงานให้ถูกต้องและปลอดภัยตามกฎหมายความปลอดภัยอาชีวอนามัยและสภาพแวดล้อมในการทำงานเกี่ยวกับการก่อสร้าง และงานอื่นๆ ที่เกี่ยวข้อง รวมทั้งมีการดำเนินงานเพื่อการควบคุมดูแลผู้ทำงาน และรับเหมาช่วงให้ปฏิบัติตามกฎระเบียบที่กำหนดดังต่อไปนี้

14.1 ให้ผู้รับจ้างปฏิบัติงานอยู่เฉพาะในขอบเขตพื้นที่ๆ ผู้ว่าจ้างกำหนดให้เท่านั้น ไม่ล่วงล้ำเข้าไปในเขตพื้นที่อื่นๆ ของทำอาภาศยานก่อนได้รับอนุญาต

14.2 ในเขตพื้นที่ปฏิบัติงาน ผู้รับจ้างจะต้องเผื่อช่องทางสำหรับรถดับเพลิงและกู้ภัยสามารถเข้าพื้นที่ตลอดเวลา




14.3 เศษอาหาร ถุงพลาสติก หรือสิ่งล่อใจสัตว์ ให้เก็บในภาชนะที่มีฝาปิดมิดชิด เพื่อป้องกันสุนัข นก หรือสัตว์อื่นๆ เข้าสู่อาคารผู้โดยสารและผู้รับจ้างจะต้องจัดเตรียมให้มีการรักษาความสะอาดอย่างสม่ำเสมอในพื้นที่บริเวณก่อสร้าง

14.4 ผู้รับจ้างต้องควบคุมฝุ่นละอองที่เกิดจากการปฏิบัติงานก่อสร้างให้อยู่ในสถานที่น้อยที่สุดเท่าที่จะทำได้ เพื่อป้องกันฝุ่นละอองกระทบต่อการให้บริการ โดยผู้รับจ้างจะต้องเสนอวิธีการป้องกันการฟุ้งกระจายของฝุ่นละอองอันเกิดจากการดำเนินงานก่อสร้างต่อเจ้าหน้าที่ควบคุมงานของผู้ว่าจ้างเพื่อการพิจารณาอนุมัติก่อนดำเนินการก่อสร้าง

การอนุมัติของเจ้าหน้าที่ควบคุมงานของผู้ว่าจ้างเป็นเพียงข้อควรปฏิบัติของผู้รับจ้างที่ต้องยึดถือตาม แต่ไม่ได้หมายความว่า ผู้รับจ้างจะพ้นความรับผิดชอบหากเกิดความเสียหายอันเนื่องจากการฟุ้งกระจายของฝุ่นละอองที่ผู้รับจ้างก่อให้เกิดขึ้น ผู้รับจ้างจะต้องชดเชยค่าเสียหายแทนทุกประการให้แก่ บริษัท ทำอาภาศยานไทย จำกัด (มหาชน) (ทอท.) ในกรณีที่มีการเรียกร้องจากฝ่ายใดฝ่ายหนึ่งขึ้น

อนึ่งในขณะที่ดำเนินการก่อสร้าง หากเจ้าหน้าที่ควบคุมงานของผู้ว่าจ้างพิจารณาว่ามีการฟุ้งกระจายของฝุ่นละออง จนคาดว่ามีผลกระทบต่อสิ่งข้างเคียง เจ้าหน้าที่ควบคุมงานของผู้ว่าจ้างมีสิทธิ์ที่จะให้ผู้รับจ้างหยุดงานทันที และผู้รับจ้างจะสามารถดำเนินการต่อไปได้เมื่อได้ทำการป้องกันการฟุ้งกระจายของฝุ่นละอองจนเป็นที่พอเพียง และเจ้าหน้าที่ควบคุมงานของผู้ว่าจ้างเห็นชอบแล้ว

15. ข้อกำหนด...

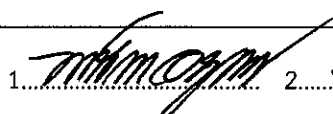


1.  2.  3. 

15. ข้อกำหนดเกี่ยวกับการรักษาความปลอดภัยบริเวณสถานที่ก่อสร้าง

ผู้รับจ้างจะต้องจัดให้มีความปลอดภัยในพื้นที่ก่อสร้างและบริเวณใกล้เคียงอย่างเพียงพอ โดยที่ผู้รับจ้างจะต้องปฏิบัติตามด้วยความรอบคอบระมัดระวัง ไม่เป็นอุปสรรคหรือขัดขวางต่อการดำเนินงานของผู้ว่าจ้าง โดยที่ผู้รับจ้างจะต้องถือปฏิบัติดังต่อไปนี้

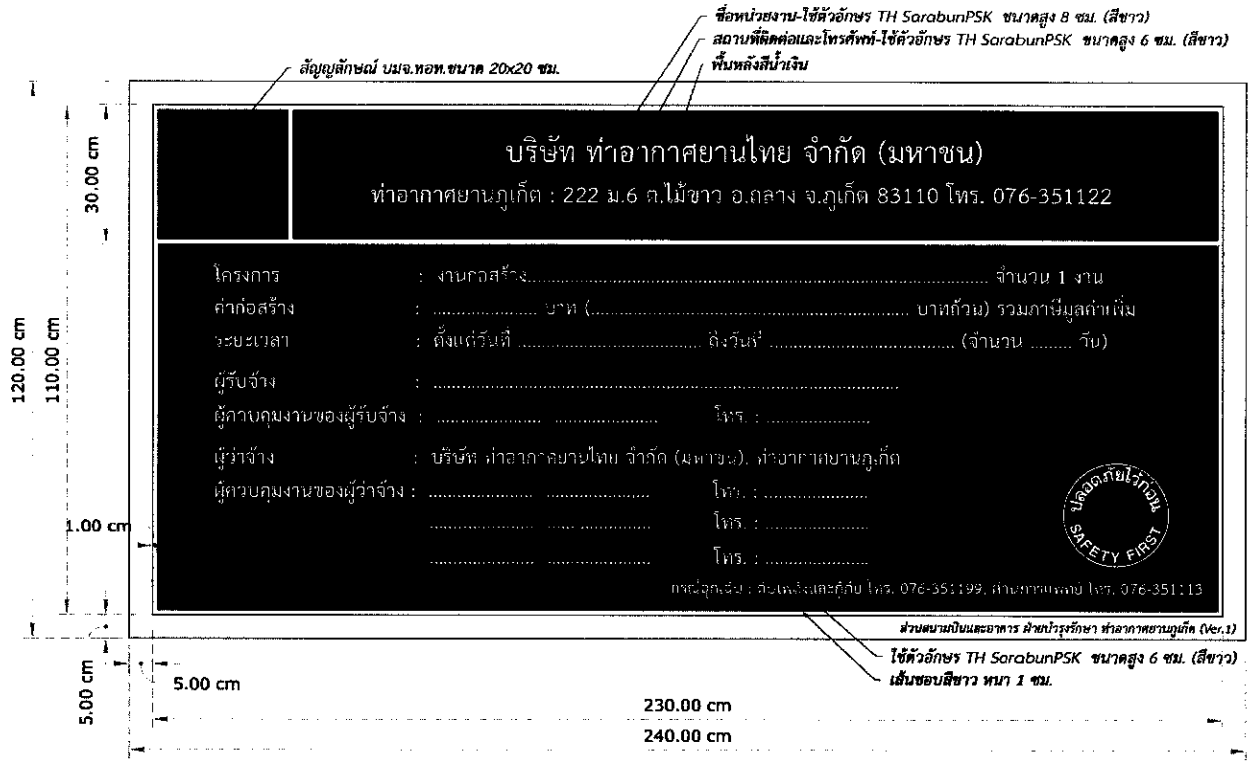
- 15.1 ให้ผู้รับจ้างปฏิบัติงานอยู่เฉพาะในขอบเขตพื้นที่ ๆ ผู้ว่าจ้างกำหนดให้เท่านั้น
- 15.2 ควบคุมฝุ่นละอองที่เกิดจากการปฏิบัติงานก่อสร้างให้อยู่ในสภาพที่น้อยที่สุดเท่าที่จะทำได้
- 15.3 ผู้รับจ้างต้องทำการติดป้ายแสดงบริเวณก่อสร้างให้เรียบร้อย
- 15.4 ผู้รับจ้างต้องกั้นเขตพื้นที่ก่อสร้างให้เรียบร้อย รูปแบบตามที่ผู้ควบคุมงานกำหนด
- 15.5 ผู้รับจ้างต้องปฏิบัติตามกฎระเบียบความปลอดภัย อาชีวอนามัย และสภาพแวดล้อมในการทำงาน สำหรับพนักงานและผู้รับเหมา ตามภาคผนวก ก. หากเกิดอุบัติเหตุขึ้น ผู้รับจ้างจะต้องรับผิดชอบทั้งหมด
- 15.6 ผู้รับจ้างต้องปฏิบัติตาม ข้อบังคับและคู่มือว่าด้วยความปลอดภัยในการทำงานสำหรับผู้รับเหมา ตลอดระยะเวลาที่มีการปฏิบัติงาน ตามภาคผนวก ข. อย่างเคร่งครัด
- 15.7 ในกรณีที่ต้องใช้ทางเบี่ยง หรือเปลี่ยนแปลงทิศทางการจราจรของรถยนต์ ผู้รับจ้างต้องจัดให้มีมาตรการเพื่อป้องกันอุบัติเหตุในการขับผ่านบริเวณที่เกี่ยวข้องกับการก่อสร้างอย่างเพียงพอตามที่ผู้ควบคุมงานของผู้ว่าจ้างเห็นสมควรตลอดเวลา เช่น จัดให้มี Barricade ไฟสัญญาณ หรือป้ายเตือน เป็นต้น
- 15.8 ในกรณีที่ต้องจัดให้มีสัญลักษณ์ หรือเครื่องหมายพิเศษอื่นใดเพื่ออำนวยความสะดวกต่ออากาศยาน และผู้ปฏิบัติงานในบริเวณพื้นที่ก่อสร้างหรือต่อเนื่องกับพื้นที่ก่อสร้าง ผู้รับจ้างต้องจัดให้มีสัญลักษณ์หรือเครื่องหมายพิเศษนั้นตามที่ผู้ควบคุมงานของผู้ว่าจ้างเห็นสมควร ค่าใช้จ่ายในการจัดหาเป็นของผู้รับจ้างทั้งสิ้น
- 15.9 ผู้รับจ้างต้องดำเนินการขอทำบัตรอนุญาตบุคคลเพื่อเข้าพื้นที่โดยเร่งด่วนภายใน 7 วัน นับถัดจากวันที่เซ็นสัญญา กับ ทอท.

16. ป้าย...

1.  2.  3. 

16. ป้ายประชาสัมพันธ์

ผู้รับจ้างต้องติดตั้งป้ายประชาสัมพันธ์โครงการก่อสร้าง ตามรูปแบบที่แนบ จำนวน 1 ป้าย, ป้ายความปลอดภัย กฎระเบียบ ข้อบังคับขณะปฏิบัติงาน จำนวน 1 ป้าย โดยผู้รับจ้างต้องจัดส่งรูปแบบป้ายประชาสัมพันธ์โครงการ ตำแหน่งที่จะติดตั้ง ให้ผู้ควบคุมงานอนุมัติก่อนดำเนินงาน



รูปแบบป้ายประชาสัมพันธ์โครงการก่อสร้าง






รูปแบบป้ายความปลอดภัย กฎระเบียบ ข้อบังคับขณะปฏิบัติงาน

1. 2. 3.

เอกสารแนบเงื่อนไขทั่วไป

แบบฟอร์มขอทำบัตรรักษาความปลอดภัยสำหรับบุคคลและยานพาหนะ

1.  2.  3. 



คำขอบัตรอนุญาตบุคคลและยานพาหนะชนิดชั่วคราวไม่เกิน 14 วัน
(Application for Temporary Airport Permit not exceed 14 days)

วันที่: _____ เดือน: _____ พ.ศ.: _____
Date: _____ Month: _____ Year: _____

ข้าพเจ้า ผู้มีอำนาจอนุมัติ: _____ ตำแหน่ง: _____
Authorized Officer: _____ Position: _____

เป็นตัวแทนหน่วยงาน: _____ ขอสมัครเข้าปฏิบัติงานชั่วคราวที่ท่าอากาศยานสุวรรณภูมิ จังหวัดสมุทรปราการ (โดยมี
Representing Agency: _____ Apply for temporary work at Suvarnabhumi Airport, Bangkok, Thailand

เพื่อขอใช้บัตรอนุญาตชนิดชั่วคราวใช้ไปทางเข้าออกและอยู่ในพื้นที่เพื่อการรักษา ความปลอดภัยของท่าอากาศยานภูเก็ต ให้ใช้
To apply for temporary airport entry/exit permit to access and work in Security Restricted Areas (SRA) of Phuket International Airport

เจ้าหน้าที่พนักงานชื่อ: _____ คนนี้ จะปฏิบัติงานในตำแหน่ง: _____
This officer's name is: _____ and will work in the position of: _____

ตำแหน่งหน้าที่: _____ โดย ผู้ปฏิบัติงานจริงคือ: _____
Job title: _____ The actual person working is: _____

ยานพาหนะล้อเลื่อน เลขทะเบียน: _____
Motor vehicle license number: _____

ในวันที่: _____ เดือน: _____ ปี: _____ เวลา: _____ ถึง: _____
On: _____ Date: _____ Time: _____ to: _____
From: _____ To: _____

ข้าพเจ้าได้ทราบและยินยอมปฏิบัติตามข้อกำหนดเกี่ยวกับบัตรอนุญาตบุคคลดังต่อไปนี้

1. แจ้งหน่วยงานที่ออกบัตรให้ทราบทันทีกรณีบัตรสูญหายหรือถูกขโมย
Notify the issuing office immediately if the card is lost or stolen.
2. หน่วยงานผู้ขอบัตรต้องกำกับดูแลเจ้าหน้าที่พนักงานในสิ่งที่ได้ปฏิบัติตามและปฏิบัติตามความปลอดภัยของสนามบิน
The cardholder must supervise the staff in accordance with and follow the safety rules of the airport.
3. ให้ความร่วมมือในการดำเนินการป้องกันและแก้ไขปัญหาด้านความปลอดภัยให้ทางของ อพท.
Cooperate with AOT in preventing and solving security issues.
4. พนักงานผู้ดูแลบัตรต้องควบคุม และดูแลเจ้าหน้าที่พนักงาน ไม่ให้กระทำความผิดเกี่ยวกับความปลอดภัยตามสนามบิน
The cardholder must control and supervise staff not to commit any security violation at the airport.
5. รับผิดชอบต่อความเสียหายใด ๆ ที่เกิดขึ้นจาก การละเมิดกฎของหรือขบวนการทางทะเลต่างๆ
Take responsibility for any damage or incident caused by the violation of airport rules or procedures.

ข้าพเจ้ายินดีชำระเงินค่าทำบัตรอนุญาตชนิดชั่วคราว (รวมภาษีมูลค่าเพิ่มแล้ว) ตามอัตราค่าภาระของสนามบิน

I am willing to pay the fee for the temporary airport permit (including VAT) according to the airport fee rate.

ลงชื่อ: _____ ผู้มีอำนาจอนุมัติ: _____
Signature: _____ Authorized Officer: _____

1. _____ 2. _____ 3. _____

เสนอ สทท. ผบ.ร. ผกท.

- 1. 1. ผลของคดี (1) ผลของคดี (2) ใบแจ้งความ (3) ใบแจ้งความ (4) ผลของคดี (5) ผลของคดี (6) ผลของคดี (7) ผลของคดี
- 2. 1. ผลของคดี (8) ผลของคดี (9) ผลของคดี

ใบรับรองการแจ้งความแจ้งความแล้ว เห็นควรออกบัตรอนุญาตบุคคล (บุคคล) 1 คน เพื่อดำเนินการในข้อเท็จจริงของคดีดังกล่าว

ลงชื่อ : ลงวันที่ :

ตำแหน่ง : ตำแหน่ง :

เอกสารประกอบการขอบัตรอนุญาตบุคคล (Required document for this application)

1. ใบคำขอบัตรอนุญาตชั่วคราวกรณีฉุกเฉินพร้อมสำเนาบัตรประชาชนของผู้มีอำนาจอนุมัติ (Complete temporary permit form with supporting documents and signature of the authority)
2. หนังสือขอบัตรประชาชนแบบสามัญ (กรณีฉุกเฉิน) จำนวน 1 ชุด (Copy of the ordinary passport application form (emergency case) - 1 set)
3. สำเนาบัตรประจำตัวประชาชน หรือสำเนาบัตรประจำตัวราชการ กรณีข้าราชการ ให้สำเนาหนังสือเดินทางหน้าตัวรูปถ่าย และหน้าชื่อพร้อมตัวอักษรพิมพ์ข้างบน หรือสำเนาบัตรประชาชนซึ่งอยู่ข้างของสำนักงานตรวจคนเข้าเมือง (Copy of the ordinary passport photo or official ID card of the applicant. If a civil servant, a copy of the passport photo and name page or a copy of the ordinary passport application form with the photo. If a civil servant, a copy of the passport photo and name page or a copy of the ordinary passport application form with the photo)
4. บัตรประชาชนฉบับชั่วคราวหรือหนังสือรับรองการเป็นเจ้าหน้าที่ (Temporary passport card or official identification card)
5. สำเนาจ้างงาน หรือข้อตกลงระหว่างบริษัท (กรณีเป็นบริษัท) ผู้รับจ้างจ้างหรือบุคคลภายนอก (Copy of the employment contract or agreement. If applying the temporary permit permit for other employees of others)
6. ผลการตรวจสอบประวัติ (ถ้ามี) (Background check result (if any))
7. รูปถ่ายขนาด 1 นิ้ว (สี่เหลี่ยม) หน้าตรง จำนวน 1 รูป (1 inch sized photo)
8. เอกสารอื่น ๆ ที่เกี่ยวข้อง (Other relevant documents)

ข้อกำหนดการใช้บัตรอนุญาตบุคคล (Requirements for temporary personal airport permit)

1. ผู้ถือบัตรต้องเดินทางกลับบ้านหลังใช้บัตร (Apply with the notification on the back of the airport card)
2. ผู้ถือบัตรมีความกระตือรือร้นที่จะปฏิบัติตามเงื่อนไขของเจ้าหน้าที่ในการรักษาความปลอดภัย (Applicant is willing to comply with the conditions of security measures imposed immediately upon arrival at the AIA)
3. ผู้ถือบัตรที่กระตือรือร้นปฏิบัติตามเงื่อนไขของบัตรอนุญาตบุคคลนี้สามารถขอต่อเวลาที่อยู่ในพื้นที่เพื่อการบริหารความปลอดภัย (If the applicant is willing to comply with the conditions of the permit holder, the permit holder can apply for extension of stay in the area for security administration)
4. ให้ความร่วมมือในข้อปฏิบัติและระเบียบข้อบังคับของท่าอากาศยานนานาชาติ หรือกำหนดของกรมศุลกากรที่มีมาตรการตรวจสอบการลักลอบนำของเข้าออก (Cooperate with the rules and regulations of the airport and customs department. Comply with the measures of the customs department to prevent smuggling of goods)
5. พกพาบัตร และสำเนาบัตรประชาชนติดตัวตลอดเวลา กรณีไม่ใช้บัตรยื่นขอไม่มีมาตรการตรวจสอบหรือเปิดเผยมูลสารตรวจคนเข้าเมือง (AIA) (Carry the permit and supporting documents at all times. If not using the permit, do not apply for extension of stay or reveal information to the AIA)

ข้าพเจ้าทราบข้อกำหนดการใช้บัตรอนุญาตบุคคลและยินยอมปฏิบัติตามที่กำหนดไว้ทุกประการ

I acknowledge the requirements for the temporary personal airport permit and I agree to comply with the conditions.

สำหรับเจ้าหน้าที่ (Office Use Only)	
ลงชื่อ	ผู้ตรวจ
(.....)	(.....)

ลงชื่อ : ผู้รับบัตร

(.....) (.....)

หมายเลขโทรศัพท์ :

(.....)

1. 2. 3.



คำขออนุญาตบุคคลและยานพาหนะชนิดชั่วคราวตั้งแต่ 15 - 90 วัน
(Application for Temporary Airport Permit from 15 - 90 days)

วันที่.....เดือน.....พ.ศ.....
(Date) (Month) (Year)

ข้าพเจ้า (ผู้มีอำนาจขอบัตร)..... ตำแหน่ง.....
(Name of authorized person) (Position)

เป็นผู้แทน (หน่วยงาน)..... ขอยื่นคำขอบัตรกับ บริษัท ท่าอากาศยานไทย จำกัด (มหาชน) (AOT)
(Representative of (company)) (Submit this application form to Airports of Thailand Public Company Limited (AOT))

เพื่อขอให้ออกบัตรอนุญาตชนิดชั่วคราวใช้ในการเข้าออกและอยู่ในพื้นที่เพื่อการรักษาความปลอดภัยของท่าอากาศยานภูเก็ต ให้กับ
to apply for a temporary airport permit for the employee/vehicle below to access and work in the Security Restricted Area (SRSA) of Phuket airport.)

[] เจ้าหน้าที่/พนักงานชื่อ (Name of employee).....
ตำแหน่ง/หน้าที่ (Position/Duty)..... โดยปฏิบัติงานบริเวณพื้นที่ (Area).....

[] ยานพาหนะ/ล้อเลื่อน เลขทะเบียน (Vehicle License or code number).....
หน้าที่ (Duty).....

ในรับที่.....เดือน.....พ.ศ..... ถึงวันที่.....เดือน.....พ.ศ.....
(From Date) (Month) (Year) (To Date) (Month) (Year)

ข้าพเจ้าได้ทราบและยินยอมปฏิบัติตามข้อกำหนดเกี่ยวกับบัตรอนุญาตบุคคลดังต่อไปนี้

(I acknowledged and agree to abide by the following airport permit requirements)

- 1. แจ้งหน่วยงานที่ออกบัตรให้ทราบทันทีกรณีบัตรสูญหายหรือถูกขโมย
(Inform Airport Permit Office immediately if the airport permit is lost or stolen)
2. หน่วยงานผู้ขอบัตรต้องกำกับดูแลเจ้าหน้าที่/พนักงานในสังกัดให้ปฏิบัติตามมาตรการรักษาความปลอดภัยของสนามบิน
(The applicant must ensure that the applicant's employees comply with the airport security measures)
3. ให้ความร่วมมือในการดำเนินการป้องกันและแก้ไขปัญหายาเสพติดให้โทษของ ทอท
(The applicant cooperate with AOT's prevention and solution to drug problems activities)
4. หน่วยงานผู้ขอบัตรต้องควบคุม และดูแลเจ้าหน้าที่/ พนักงาน ไม่ให้กระทำความผิดเกี่ยวกับยาเสพติดภายในสนามบิน.
(The applicant must control and monitor employees not commit the offence in terms of drugs abuse in airport)
5. รับผิดชอบต่อความเสียหายใด ๆ ที่เกิดขึ้นจากการกระทำของบุคคลหรือยานพาหนะดังกล่าว
(Take responsibility for any violation that may occur in SRSA from the employee/vehicle above)

ข้าพเจ้ายินดีชำระเงินค่าทำบัตรอนุญาตชนิดชั่วคราว (รวมภาษีมูลค่าเพิ่มแล้ว) ตามอัตราค่าการของสนามบิน

(I am willing to pay for a temporary airport permit fee including VAT)

ลงชื่อ..... ผู้ยื่นคำขอผู้มีอำนาจขอบัตร
(Signature) (Applicant/Authorized person)

1. [Signature] 2. [Signature] 3. [Signature]

เอกสารประกอบการขอบัตรอนุญาตบุคคล (Required document for this application)

1. ใบคำขอบัตรอนุญาตที่กรอกเรียบร้อยแล้วลงนามลงชื่อโดยผู้มีอำนาจขอบัตร
(Completed application form signed by the authorized person)
2. หนังสือขอบัตรจากหน่วยงาน/บริษัท/บริษัท (Official request letter for a pass permit from company/agent)
3. แบบบันทึกประวัติบุคคลหรือประวัติรูปถ่ายหน้าตรงภาพสี (Application for personal records with a photo)
4. ภาพถ่ายบัตรประชาชน เดิมปัจจุบัน หรือสำเนาบัตรประชาชน ที่มีใช้ในประเทศไทยล่าสุด หรือสำเนาหนังสือเดินทาง
หนังสือวีซ่า และหนังสือตรวจการเข้าเมือง หรือหนังสือเดินทางเข้าประเทศครั้งสุดท้ายของสำนักงานตรวจคนเข้าเมือง
(A photocopy of personal identification card or governmental officer identification card for non-Thai citizen,
a photocopy of permit passport page and page with the latest entry stamp on Thailand)
5. บัตรประจำตัวพนักงานหรือหนังสือรับรองการเป็นพนักงาน/เจ้าหน้าที่ (Employee identification card or employee certificate)
6. สัญญาจ้างงาน หรือข้อตกลงระหว่างบริษัท (การขอบัตรให้กับผู้อื่นหรือบุคคลภายนอก)
(Employment contract or company agreement, if applying the temporary airport permit for other employee or general)
7. ผลการตรวจสอบประวัติ (ถ้ามี) (Background check result, if any)
8. เอกสารอื่นๆ ที่เกี่ยวข้อง (other relevant documents)

ข้อกำหนดการใช้บัตรอนุญาตบุคคล (Requirements for temporary personal airport permit)

1. ปฏิบัติตามคำเตือนด้านหลังบัตร (Comply with the notification on the back of the airport permit)
2. ผู้ที่จะมีมาตรการรักษาความปลอดภัยจะถูกละทิ้งออกจากพื้นที่เพื่อการรักษาความปลอดภัย (Violator of security measures must immediately leave the SRA)
3. ผู้ถือบัตรชั่วคราวต้องมีผู้ติดตาม (Escort) ซึ่งถือบัตรอนุญาตบุคคลถาวร ตลอดเวลาที่อยู่ในพื้นที่เพื่อการรักษาความปลอดภัย (Temporary airport permit holder shall always be escorted by permanent airport permit holder at all time while in SRA)
4. ให้ความร่วมมือในการป้องกันและแก้ไขปัญหาเสถียรสถานโยนยาเสพติด ทอท กำหนดตลอดจนยินยอมให้มีการตรวจสอบสารเสพติด
กรณีที่มีการสุ่มตรวจและเปิดเผยผลการตรวจแก่ TBM. (Cooperate with AOT's prevention and solution to drug problems activities
including giving consent to have drugs tested and reveal the test result to AOT)
5. ทอท ขอสงวนสิทธิ์ในการขอบัตรอนุญาตบุคคลในคราวต่อไป กรณีไม่ได้ความยินยอมให้มีการตรวจสอบสารเสพติดหรือเปิดเผยผลการตรวจ
แก่ TBM. (AOT reserves its right to reject permit holder's application should applicant fails to give consent to have drugs tested
and reveal the test result to AOT)




ข้าพเจ้าทราบข้อกำหนดการใช้บัตรอนุญาตบุคคลและยินดีปฏิบัติตามที่กำหนดไว้ทุกประการ

(I agree and accept to comply with the requirements for personal airport permit)

สำหรับเจ้าหน้าที่ (Office Use Only)	
ลงชื่อ.....	ผู้ตรวจ
(Signature)	(Inspector Name)

ลงชื่อ..... ผู้ถือบัตร
(Signature) (Airport permit holder)

หมายเลขโทรศัพท์.....
(Contact number)

1.  2.  3. 



สำหรับบุคคลภายนอก

คำขอบัตรอนุญาตบุคคลชนิดถาวร
(Application for Permanent Personal Airport Permit)

วันที่.....เดือน.....พ.ศ.....
(Date) (Month) (Year)

ข้าพเจ้า (ผู้มีอำนาจขอบัตร).....ตำแหน่ง.....
(Name of authorized person) (Position)

เป็นผู้แทน (หน่วยงาน)..... ขอยื่นคำขอบัตรกับ บริษัท ท่าอากาศยานไทย จำกัด (มหาชน) (ทอท.)
(Representative of (company)) (Submit this application form to Airports of Thailand Public Company Limited (AOT))

เพื่อขอให้ออกบัตรอนุญาตชนิดถาวรใช้ในกรณีเข้าออกและอยู่ในพื้นที่เพื่อการรักษาความปลอดภัยของท่าอากาศยานภูเก็ต
(to apply for a temporary airport permit for the employee/vehicle below to access and work in the Security Restricted Areas (SRAs) of Phuket airport)

ให้กับเจ้าหน้าที่/พนักงานชื่อ (Name of employee).....

ตำแหน่งหน้าที่ (Position/Duty).....โดยปฏิบัติงานบริเวณพื้นที่ (Area).....

ข้าพเจ้าได้ทราบและยินยอมปฏิบัติตามข้อกำหนดเกี่ยวกับบัตรอนุญาตบุคคลดังต่อไปนี้

(I acknowledged and agree to abide by the following airport permit requirements):

- ส่งบัตรคืนให้กับหน่วยงานที่ออกบัตรทันทีเมื่อบัตรหมดอายุหรือเลิกใช้บัตร
(Return the airport permit to Airport Permit Office immediately upon expiration or termination)
- แจ้งหน่วยงานที่ออกบัตรให้ทราบทันทีกรณีบัตรสูญหายหรือถูกขโมย
(Inform Airport Permit Office immediately if the airport permit is lost or stolen)
- หน่วยงานผู้ขอบัตรต้องกำกับดูแลเจ้าหน้าที่/พนักงานในสังกัดให้ปฏิบัติตามมาตรการรักษาความปลอดภัยของสนามบิน
(The applicant must ensure that the applicant's employees comply with the airport security measures)
- แจ้งเป็นลายลักษณ์อักษรให้ ทอท. ทราบ หรือส่งบัตรคืนภายใน 15 วัน นับแต่วันที่บัตรหมดอายุหรือเลิกใช้บัตร หากไม่ปฏิบัติตามเงื่อนไข ข้าพเจ้ายินยอมให้ ทอท. รับเป็นเงินจำนวนบัตรละห้าร้อยบาทถ้วน
(The applicant will inform AOT in written and return the airport permit within 15 days when the airport permit is expired or terminated. If this condition is not fulfilled, I accept a fine of 500 baht per airport permit for AOT)
- ให้ความร่วมมือในการดำเนินการป้องกันและแก้ไขปัญหายาเสพติดให้โทษของ ทอท.
(The applicant cooperate with AOT's prevention and solution to drug problems activities)
- หน่วยงานผู้ขอบัตรต้องควบคุม และดูแลเจ้าหน้าที่/พนักงาน ไม่ให้กระทำความผิดเกี่ยวกับยาเสพติดภายในสนามบิน
(The applicant must control and monitor employees not commit the offence in terms of drugs abuse in airport)
- รับผิดชอบต่อความเสียหายใด ๆ ที่เกิดขึ้นจากการกระทำของบุคคลหรือยานพาหนะดังกล่าว
(Take responsibility for any violation that may occur in SPA from the employee/vehicle above)

ข้าพเจ้ายินดีชำระเงินสำหรับบัตรอนุญาต (รวมภาษีมูลค่าเพิ่มแล้ว) ตามอัตราค่าบัตรของสนามบิน

(I am willing to pay for a temporary airport permit fee (including VAT))

ลงชื่อ..... ผู้ยื่นคำขอ/ผู้มีอำนาจขอบัตร
(Signature) (Applicant/Authorized person)

1. 2. 3.

ข้อมูลส่วนบุคคล (Personal Information)

สำหรับคนไทย (For Thai citizen)

หมายเลขบัตรประชาชน..... ออกให้ที่อำเภอ/จังหวัด.....

ออกให้วันที่..... วันหมดอายุ..... หมายเลขโทรศัพท์.....

ที่อยู่ตามทะเบียนบ้าน เลขที่..... หมู่ที่..... ถนน.....

แขวง/ตำบล..... เขต/อำเภอ..... จังหวัด.....

สำหรับชาวต่างชาติ (For non-Thai citizen)

Passport number..... Issue date..... Expiry date.....

Passport Nationality.....

Work Permit number..... Issue date..... Expiry date.....

Duty..... Contact number.....

ข้อกำหนดการใช้บัตรอนุญาตบุคคล (Requirements for temporary personal airport permit)

1. ปฏิบัติตามคำเตือนด้านหลังบัตร (Comply with the notification on the back of the airport permit)
2. ผู้ที่ละเมิดมาตรการรักษาความปลอดภัยจะถูกให้ออกจากพื้นที่เพื่อการรักษาความปลอดภัย (Violator of security measures must immediately leave the SRA)
3. กรณีเป็นผู้ติดตาม (Escort) จะต้องรับผิดชอบกำกับดูแลบุคคลที่ถูกติดตามตลอดเวลาที่อยู่ในพื้นที่เพื่อการรักษาความปลอดภัย โดยสามารถติดตามดูแลผู้ถือบัตรอนุญาตบุคคลชนิดชั่วคราวได้ไม่เกิน 5 คน (An escort is responsible for supervising the person who is being escorted at all time while in SRA and can escort not more than 5 temporary airport permit holders)
4. ให้ความร่วมมือในการป้องกันและแก้ไขปัญหายาเสพติดตามนโยบายที่ ทอท.กำหนดตลอดจนยินยอมให้มีการตรวจสารเสพติด กรณีที่มี การสุ่มตรวจและเปิดเผยผลการตรวจแก่ WBM. (Cooperate with AOT's prevention and solution to drug problems activities including giving consent to have drugs tested and reveal the test result to AOT)
5. ทอท. ขอสงวนสิทธิ์ในการออกบัตรอนุญาตบุคคลในคราวต่อไป กรณีไม่ให้ความยินยอมให้มีการตรวจสารเสพติดหรือเปิดเผยผลการตรวจแก่ WBM. (AOT reserves its right to reject permit holder's application should applicant fails to give consent to have drugs tested and reveal the test result to AOT)

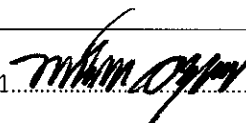


ข้าพเจ้าทราบดีข้อกำหนดการใช้บัตรอนุญาตบุคคลและยินยอมปฏิบัติตามที่กำหนดไว้ทุกประการ

(I agree and accept to comply with the requirements for personal airport permit)

สำหรับเจ้าหน้าที่ (Office Use Only)	
ลงชื่อ.....	ผู้ตรวจ
(Signature)	(Review Officer)

ลงชื่อ..... ผู้ถือบัตร
 (Signature) (Airport permit holder)

หมายเลขโทรศัพท์.....
 (Contact number)

1.  2.  3. 



บริษัท ท่าอากาศยานไทย จำกัด (มหาชน)
Airports of Thailand Public Company Limited

ใบรับรองแพทย์

วันที่.....

ข้าพเจ้า (ก)

เป็นแพทย์ซึ่งได้ขึ้นทะเบียนอนุญาตให้ประกอบโรคศิลปะ แผนปัจจุบัน สาขาเวชกรรม
ใบอนุญาตเป็นผู้ประกอบวิชาชีพเวชกรรม เลขที่.....
ปฏิบัติงานประจำอยู่ที่ (รพ.) ตำแหน่ง.....

ได้ทำการตรวจร่างกาย (ผู้รับการตรวจ)
เลขประจำตัวประชาชน..... เมื่อวันที่..... เดือน..... พ.ศ.....
ปรากฏว่า..... (ข) ไม่เป็นผู้ทุพพลภาพ

ไร้ความสามารถ จิตฟั่นเฟือน ไม่สมประกอบ และปราศจากโรคเหล่านี้

1. โรคเรื้อนในระยะติดต่อหรือในระยะที่ปรากฏอาการเป็นที่รังเกียจแก่สังคม
2. วัณโรคในระยะอันตราย
3. โรคเท้าช้างในระยะที่ปรากฏอาการเป็นที่รังเกียจแก่สังคม
4. โรคติดยาเสพติดให้โทษ
5. โรคพิษสุราเรื้อรัง
6. โรคลมชัก หรือรับประทานยากันชัก
7. โรคทางระบบประสาท
8. วัณโรคทางเดินหายใจ..... ข้างขวา.....
9. การทดสอบดบาดิสตี.....
10. สมรรถภาพการได้ยิน.....

เห็นว่า..... (ค)

ลงชื่อ.....

ผู้รับการตรวจ

ลงชื่อ.....

แพทย์ผู้ตรวจ

หมายเหตุ (ก) เป็นแพทย์ที่ได้ขึ้นทะเบียนและมีใบอนุญาตเป็นผู้ประกอบโรคศิลปะแผนปัจจุบัน สาขาเวชกรรมชั้นหนึ่ง
(ข) ให้แสดงว่าผู้รับการตรวจมีร่างกายสมบูรณ์เพียงใด หรืออาจหายจากโรคที่เป็นเหตุที่ต้องให้ออกจากราชการ (ถ้าเคย)
(ค) ให้แสดงว่าเป็นผู้ที่เหมาะสมในการขับขี่ยานพาหนะในเขตการบิน

333 ถนนสีลม แขวงคลองเตย เขตคลองเตย กรุงเทพฯ 10210
โทรศัพท์ : 66(0) 2535-1111
โทรสาร : 66(0) 2535-4061, 66(0) 2504-3846
ทะเบียนเลขที่ 0107545000292

333 Cherdwitwagard Road, Don Mueang, Bangkok 10210, Thailand
Tel : 66(0) 2535-1111
Fax : 66(0) 2535-4061, 66(0) 2504-3846
Registration No. 0107545000292

WEBSITE : <http://www.aipportthai.co.th>
E-mail : oaot@aipportthai.co.th

1 2 3

มาตรฐานสุขภาพผู้ขับขี่ยานพาหนะในเขตการบิน

1. สุขภาพทั่วไป

- 1.1 ผู้ขับขี่ต้องมีสุขภาพสมบูรณ์ ไม่เป็นผู้ทุพพลภาพ ไร้ความสามารถ จิตฟั่นเฟือน หรือไม่สมประกอบ
- 1.2 ผู้ขับขี่ต้องไม่มีประวัติโรคลมชักหรือรับประทานยากันชัก
- 1.3 ผู้ขับขี่ต้องไม่มีอาการผิดปกติทางระบบประสาท
- 1.4 ผู้ขับขี่ต้องไม่เสพสารเสพติด
- 1.5 ผู้ขับขี่ต้องมีปริมาณแอลกอฮอล์ในเลือดหรือทางลมหายใจ ไม่เกิน 50 มิลลิกรัมเปอร์เซ็นต์
- 1.6 ผู้ขับขี่ไม่ควรขับขี่ยานพาหนะในเขตการบิน ขณะเจ็บป่วยหรือรับประทานยาที่มีผลทำให้ง่วงซึม

2. การมองเห็น

2.1 ความคมชัดของสายตา

ผู้ขับขี่สามารถมองเห็นชัดเจน ผ่านการทดสอบสายตาด้วย Snellen Chart
สายตาปกติ มีค่าไม่เกิน 20/30 ฟุต สายตาที่ผิดปกติ ค่าไม่เกิน 20/40 ฟุต

2.2 การรับรู้สี

ผู้ขับขี่ต้องสามารถแยกสัญญาณสีแดง สีเหลือง สีเขียว สีน้ำเงิน และสีขาว
หรือผ่านการทดสอบสายตาดูดสี ด้วย Ishihara Plates หรือ Lantern Test

3. การได้ยิน

ผู้ขับขี่ต้องมีสมรรถภาพการได้ยินที่ดี ถึงแม้ว่าสภาพแวดล้อมจะมีเสียงดัง เช่น การได้ยินเสียง
เป่านกหวีดที่ระยะห่าง 6 เมตร ของหูแต่ละข้าง

แบบคำขอตรวจสอบยานพาหนะ

วันที่ เดือน พ.ศ.

เสนอ สฟค.ผบร.ทภก.

ข้าพเจ้า อายุ ปี สัญชาติ

ที่อยู่ปัจจุบัน

โทรศัพท์ ได้รับมอบอำนาจจาก

ซึ่งเป็นผู้มีอำนาจลงนามผูกพันกับ ท่าอากาศยานภูเก็ต บริษัท ท่าอากาศยานไทย จำกัด (มหาชน)

ที่อยู่สำนักงาน

โทรศัพท์

มีความประสงค์ขอยานพาหนะ ประเภท

เลขทะเบียน ชนิดรถ เลขเครื่องยนต์

เลขตัวถัง/คัสซี จำนวนสูบ สูบ แรงม้า ขนาด ซีซี

จำนวนเพลลา เพลลา จำนวนล้อ ล้อ สี ใบอนุญาตประกอบการขนส่งเลขที่

วันสิ้นอายุ เข้ารับการตรวจสภาพโดยมีเอกสารประกอบคำขอ ดังนี้




[] หลักฐานแสดงกรรมสิทธิ์ครอบครอง

[] หนังสือมอบอำนาจ

ข้าพเจ้าขอรับรองว่า ข้อความและเอกสารดังกล่าวถูกต้องทุกประการ

ลงชื่อ

ผู้ยื่นคำขอ

1.  2.  3. 

บันทึกการตรวจสอบสภาพยานพาหนะ เพื่อใช้ในลานจอดอากาศยาน

ประเภทยานพาหนะ _____ เลขทะเบียน _____
 เลขเครื่องยนต์ _____ ชนิด _____ [] แก๊สโซลีน [] ดีเซล
 เลขตัวถัง/คัสซี _____ จำนวน _____ ล้อ _____
 น้ำหนัก _____ ก.ก./ _____ ปอนด์ _____

ลำดับ	รายการตรวจ	ผลการตรวจ		ลำดับ	รายการตรวจ	ผลการตรวจ	
		ผ่าน	ไม่ผ่าน			ผ่าน	ไม่ผ่าน
1	สภาพเครื่องยนต์ / การรั่วไหลของน้ำมันและสารหล่อลื่นต่างๆ			11	ไฟกระพริบสีเหลือง จำนวน 1 ดวง (เฉพาะยานพาหนะที่ใช้ปฏิบัติงานบนทางวิ่งทางขับ)		
2	สภาพทงล้อและยาง			12	ระบบบังคับเลี้ยวและอุปกรณ์ต่อพ่วง		
3	ประสิทธิภาพเบรก / เบรกมือ			13	แผ่นสะท้อนแสง		
4	ระบบสคาร์ท			14	เตรสัญญาณ		
5	ระบบไฟแสงสว่าง			15	ควีนและไอเสีย		
6	ระบบไฟเลี้ยว ไฟท้าย			16	ระดับเสียง		
7	เครื่องปัดน้ำฝน			17	เครื่องหมายรหัสประจำรถ 4 ด้าน		
8	กระจกบังลมหน้า / หลัง			18	เครื่องมือดับเพลิงขนาด 10 ปอนด์ อย่างน้อย 1 ถัง		
9	กระจกมองหลัง / ข้าง			19	ถังสำหรับใส่สิ่งแปลกปลอม (FOD)		
10	กันชนหน้าและท้ายรถ			20	สภาพทั่วไป		

สรุปผลการตรวจสอบสภาพยานพาหนะ

[] ผ่าน [] ไม่ผ่าน




ข้อแก้ไข _____

(_____)

ชื่อ _____ ผู้ตรวจ

ตำแหน่ง _____

วันที่ _____ เดือน _____ พ.ศ. _____

1.  2.  3. 



AIRPORTS OF THAILAND PLC.
บริษัท ท่าอากาศยานไทย จำกัด (มหาชน)

รายการประกอบแบบ

งานปรับปรุงห้องพักเจ้าหน้าที่เวร ฝบร. จำนวน 1 งาน




สารบัญ
รายการประกอบแบบ

รายการ	หน้า
ST-01 การดูแลพื้นที่ก่อสร้าง	1 ของ 1
ST-02 งานเหล็กรูปพรรณ	1 ของ 4
AR-01 งานกระเบื้องพื้น	1 ของ 3
AR-02 งานกระเบื้องยางไวนิล (ชนิดแผ่น)	1 ของ 3
AR-03 งานผนังไฟเบอร์ซีเมนต์	1 ของ 2
AR-04 งานทาสี	1 ของ 4
AR-05 งานกระจก	1 ของ 2
AR-06 งานประตู หน้าต่าง และอลูมิเนียม	1 ของ 3
AR-07 งานฝ้าเพดานยิปซัมฉาบเรียบ	1 ของ 2
MEP-01 งานระบบไฟฟ้า	1 ของ 16
MEP-02 งานระบบสื่อสาร	1 ของ 4
MEP-03 งานระบบเครื่องกล	1 ของ 7

การดูแลพื้นที่ก่อสร้าง

1. ขอบเขตของงาน

- 1.1 ผู้รับจ้างต้องดูแลเก็บรักษาและดำเนินการป้องกันสิ่งก่อสร้างและวัสดุที่อยู่ ณ บริเวณก่อสร้างมิให้ได้รับความเสียหายใดๆ จนกว่าจะส่งมอบงานที่แล้วเสร็จสมบูรณ์ตามวัตถุประสงค์ทั้งหมด
- 1.2 งานรื้อถอนสิ่งปลูกสร้าง วัสดุอื่นๆ และการขนย้ายไปเก็บในที่ที่ผู้ว่าจ้างกำหนดให้ หรือขนไปทิ้ง งานโยกย้ายระบบสาธารณูปโภค ถือเป็นความรับผิดชอบของผู้รับจ้าง
- 1.3 ผู้รับจ้างต้องจัดทำผ้าใบกันฝุ่น หรือรั้วชั่วคราวตามที่ระบุในแบบโดยใช้วัสดุที่ดี และต้องเป็นผู้ดูแลให้มีสภาพสมบูรณ์ มั่นคงแข็งแรงพร้อมใช้งานตลอดระยะเวลาการก่อสร้าง
- 1.4 ผู้รับจ้างต้องดำเนินการติดตั้งป้ายสัญลักษณ์ต่างๆ เพื่ออำนวยความสะดวกแก่ผู้ใช้งานบริเวณพื้นที่ก่อสร้าง ให้เพียงพอเหมาะสมตามความเห็นของผู้ควบคุมงาน
- 1.5 ผู้รับจ้างต้องดูแลรักษาสภาพสถานที่สาธารณะทั้งหลาย และสิ่งสาธารณูปโภคทั้งหลายให้อยู่ในสภาพดีใช้งานได้ตลอดเวลา และต้องรับผิดชอบต่อความเสียหายต่างๆ ที่เกิดขึ้นต่อสถานที่สาธารณะทั้งหลาย หรือสิ่งสาธารณูปโภคทั้งหลายอันเกิดจากการก่อสร้าง โดยต้องชดเชย แก้ไขซ่อมแซม ให้คืนดีดั้งเดิมโดยไม่ชักช้า และเป็นผู้ออกค่าใช้จ่ายในการนี้ทั้งสิ้น โดยให้ถือว่าผู้รับจ้างได้คิดค่าใช้จ่ายเมื่อไว้แล้วสำหรับความเสียหายใดๆ ในเรื่องนี้รวมอยู่ในจำนวนเงินตามสัญญาและไม่ว่าในกรณีใดๆ ผู้รับจ้างจะต้องไม่ทำให้เกิดการกีดขวางทางสัญจรไปมาของบุคคลทั่วไปตลอดระยะเวลาการก่อสร้าง

1.  2.  3. 

งานเหล็กรูปพรรณ

1. ขอบเขตของงาน

- 1.1 ผู้รับจ้างต้องจัดหาวัสดุและอุปกรณ์ ที่มีคุณภาพ แรงงานที่มีฝีมือและความชำนาญในการทำงาน
- 1.2 ผู้รับจ้างจะต้องจัดส่งรายละเอียดผลิตภัณฑ์ คุณสมบัติผลิตภัณฑ์ที่สอดคล้องกับมาตรฐานผลิตภัณฑ์อุตสาหกรรม (มอก.) ให้ผู้ควบคุมงานอนุมัติพิจารณาตามวัตถุประสงค์ของผู้ออกแบบ ก่อนดำเนินการสั่งซื้ออย่างเคร่งครัด
- 1.3 เหล็กรูปพรรณที่นำมาใช้จะต้องมีใบส่งของและรับรองคุณภาพจากโรงงานผู้ผลิตที่สามารถตรวจสอบได้

2. วัสดุ

- 2.1 เหล็กรูปพรรณทั้งหมดจะต้องมีคุณสมบัติสอดคล้องกับมาตรฐานผลิตภัณฑ์อุตสาหกรรม มอก.1227-2558 (เหล็กโครงสร้างรูปพรรณรีดร้อน), มอก.1228-2561 (เหล็กโครงสร้างรูปพรรณขึ้นรูปเย็น), มอก.107-2561 (ท่อเหล็กคาร์บอนสำหรับงานโครงสร้าง), มอก.50-2561 (เหล็กกล้าทรงแบนรีดเย็นเคลือบสังกะสีโดยกรรมวิธีจุ่มร้อน แผ่นม้วน แผ่นแถบ แผ่นตัด และแผ่นลูกฟูก) หรือตามที่ระบุในแบบ ในกรณีที่มีได้ระบุให้ถือว่า เป็นเหล็กชนิดเทียบเท่า A 36 หรือ SS 400
- 2.2 รายการประกอบแบบหมวดนี้ครอบคลุมถึงเหล็กรูปพรรณ ท่อกลม ท่อเหลี่ยม (Steel Tubing) ทุกชนิด
- 2.3 รายละเอียดเกี่ยวกับเหล็กรูปพรรณ ซึ่งมีได้ระบุในแบบรายการประกอบแบบนี้ ให้เป็นไปตาม “มาตรฐาน สำหรับอาคารเหล็กรูปพรรณ” ของวิศวกรรมสถานแห่งประเทศไทยฯ ทุกประการ

3. การดำเนินการ

- 3.1 การกองเก็บวัสดุเหล็กรูปพรรณ ทั้งที่ประกอบแล้วและยังไม่ได้ประกอบจะต้องเก็บไว้บนยกพื้นเหนือพื้นดิน จะต้องรักษาเหล็กให้ปราศจากฝุ่น ไขมัน หรือสิ่งแปลกปลอมอื่น ๆ และต้องระวังรักษาอย่าให้เหล็กเป็นสนิม การกองเก็บวัสดุหน้างาน ให้ผู้รับจ้างกองเก็บวัสดุในพื้นที่ที่ผู้ควบคุมงานกำหนดเท่านั้น ไม่กีดขวางเส้นทางจราจรและการให้บริการ
- 3.2 การจัดทำ Shop Drawing ก่อนที่จะทำการประกอบเหล็กรูปพรรณทุกชิ้น ผู้รับจ้างจะต้องจัดทำ Shop Drawing ส่งต่อผู้ควบคุมงานเพื่อรับความเห็นชอบโดย Shop Drawing นั้น จะต้องประกอบด้วย แบบที่สมบูรณ์แสดงรายละเอียดเกี่ยวกับการตัดต่อ การประกอบ และการติดตั้งรูสลักเกลียว รอยเชื่อม
- 3.3 การตัด การตัด ต้องทำด้วยความระมัดระวังเพื่อมิให้เกิดการบิดเบี้ยว หรือเกิดเป็นริ้วลูกคลื่น การตัดแผ่น เหล็กที่อุณหภูมิปกติจะต้องใช้เครื่องมือของการตัดไม่น้อยกว่า 2 เท่าของความหนาของแผ่นเหล็กนั้น ในกรณีที่ทำการตัดที่อุณหภูมิสูงห้ามทำให้เย็นตัวลงโดยเร็ว สำหรับเหล็กกำลังสูง (High-Strength Steel) ให้ทำการตัดที่อุณหภูมิสูงเท่านั้น

3.4 การเจาะ...

1..... 2..... 3.....

3.4 การเจาะ หรือตัด หรือกดทะลุให้เป็นรู ต้องกระทำตั้งฉากกับผิวของเหล็กนอกจากจะระบุเป็นอย่างอื่น ห้ามใช้วิธีเจาะรูด้วยไฟ หากรูที่เจาะไว้ไม่ถูกต้องจะต้องอุดให้เต็มด้วยวิธีเชื่อม และเจาะรูใหม่ให้ถูกตำแหน่ง ในเสาที่เป็นเหล็กรูปพรรณซึ่งต่อกับคาน ค.ส.ล. จะต้องเจาะรูไว้เพื่อให้เหล็กเสริมในคานคอนกรีตสามารถสอดได้ รูจะต้องเรียบรอยปราศจากรอยขาดหรือแห้ว ขอบรูซึ่งคมและยื่นเล็กน้อยอันเกิดจากการเจาะด้วยสว่านให้ขจัด ออกให้หมดด้วยเครื่องมือที่เหมาะสมโดยลบมุม 2 มิลลิเมตร ช่องเปิดอื่นๆ นอกเหนือจากรูสลักเกลียวจะต้อง เสริมแหวนเหล็กซึ่งมีความหนาไม่น้อยกว่าความหนาขององค์อาคารที่เสริม รูหรือช่องเปิดภายในของแหวน จะต้องเท่ากับช่องเปิดขององค์อาคารที่เสริมนั้น

3.5 การเชื่อม

3.5.1 ให้เป็นไปตามมาตรฐาน AISC/AWS สำหรับการเชื่อมในงานก่อสร้างอาคาร

3.5.2 ผิวหน้าที่จะทำการเชื่อมจะต้องสะอาดปราศจากสะเก็ดร่อน ตะกรัน สนิม ไขมัน สี และวัสดุ แผลกปลอมอื่นๆ ที่จะทำให้เกิดผลเสียต่อการเชื่อมได้

3.5.3 ในระหว่างการเชื่อมจะต้องยึดชิ้นส่วนที่จะเชื่อมติดกันให้แน่นเพื่อให้ผิวแนบสนิทสามารถ ทาสีอุดได้โดยง่าย

3.5.4 หากสามารถปฏิบัติได้ให้พยายามเชื่อมในตำแหน่งราบ

3.5.5 ให้วางลำดับการเชื่อมให้ดีเพื่อหลีกเลี่ยงการบิดเบี้ยว และหน่วยแรงตกค้างในระหว่างการเชื่อม

3.5.6 ในการเชื่อมแบบชนจะต้องเชื่อมในลักษณะที่จะให้ได้ Penetration โดยสมบูรณ์ โดยมีให้กระเปาะ ตะกรันซึ่งอยู่ในกรณีนี้อาจใช้วิธีลบมุมตามขอบหรือ Backing Plates ก็ได้

3.5.7 ชิ้นส่วนที่จะต้องเชื่อมแบบทาบจะต้องวางให้ชิดกันที่สุดเท่าที่จะมากได้ และไม่ว่ากรณีใดจะต้อง ห่างกันไม่เกิน 6 มิลลิเมตร

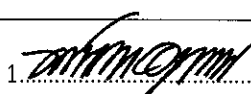


3.5.8 ช่องเชื่อมจะต้องมีความชำนาญในเรื่องการเชื่อมเป็นอย่างดี

3.5.9 ผู้รับจ้างจะต้องจัดเตรียมผ้ากันสะเก็ดไฟงานเชื่อมตลอดเวลาที่ทำการเชื่อม และป้องกันอุปกรณ์ และสิ่งของรอบบริเวณที่ปฏิบัติงาน หากเกิดความเสียหายกับอุปกรณ์รอบข้าง ผู้รับจ้างจะต้อง แก้ไขในทันที ตามคำสั่งของผู้ควบคุมงาน โดยผู้รับจ้างเป็นผู้ออกค่าใช้จ่ายทั้งสิ้น

3.6 การตรวจสอบรอยเชื่อม

ผู้รับจ้างจะต้องทำการตรวจสอบความสมบูรณ์ของรอยเชื่อมในตำแหน่งที่วิศวกรผู้ออกแบบ หรือ วิศวกรผู้ควบคุมงานเป็นผู้กำหนด ลักษณะของรอยเชื่อมที่ยอมรับได้จะต้องมีพื้นผิวที่เรียบไม่มีมุมแหลมคม ได้ ขนาดตามที่กำหนดในแบบ และจะต้องไม่มีรอยแตกร้าว

3.7 การต่อ...

1.  2.  3. 

3.7 การต่อ และประกอบในสนาม

- 3.7.1 ให้ปฏิบัติตามที่ระบุในแบบขยายและคำแนะนำในการยกติดตั้งโดยเครงครัด
- 3.7.2 ค่าผิดพลาดที่ยอมให้ ให้ถือปฏิบัติตามมาตรฐานสากล
- 3.7.3 จะต้องทำนั่งร้าน ค้ำยัน ยึดโยง ฯลฯ ให้พอเพียง เพื่อยึดโครงสร้างให้แน่นหนาอยู่ในแนว และตำแหน่งที่ต้องการเพื่อความปลอดภัยต่อผู้ปฏิบัติงานจนกว่างานประกอบจะเสร็จเรียบร้อยและแข็งแรงดีแล้ว
- 3.7.4 หมุด (Rivet) ให้ใช้สำหรับยึดชิ้นส่วนต่าง ๆ เข้าหากันโดยไม่ให้เหล็ก (โลหะ) เกิดการบิดเบี้ยวชำรุดเท่านั้น
- 3.7.5 ห้ามใช้วิธีตัดด้วยแก๊สเป็นอันตราย นอกจากจะได้รับอนุมัติจากวิศวกร
- 3.7.6 สลักเกลียวยึด และสมอให้ติดตั้งโดยใช้แบบนำเท่านั้น
- 3.7.7 แผ่นรอง (Base Plate)
 - 3.7.7.1 ใช้ตามที่กำหนดในแบบขยายให้รองรับ และปรับแนวด้วยลิ้มเหล็ก
 - 3.7.7.2 หลังจากได้ยกติดตั้งเสร็จเรียบร้อยแล้วให้อัดมอร์ต้าชนิดที่ไม่หดตัว (Non-Shrink Mortar) ใต้แผ่นรองให้แน่นแล้วตัดขอบลิ้มให้เสมอกับขอบแผ่นรอง
 - 3.7.7.3 ในกรณีที่ใช้ Anchor Bolt จะต้องฝัง Anchor Bolt ให้ได้ตำแหน่งและความสูงที่ถูกต้อง และระวังไม่ให้หัวเกลียวบิด งอ เสียรูป หรือขึ้นสนิม และถ้าไม่มีการระบุในแบบให้ยึดชิ้นกับแผ่นรองโดยใช้ Double Nuts

4. การประกอบ และยกติดตั้ง

- 4.1 การตัดเฉือน ตัดด้วยไฟ สกัด และกดทะลุ ต้องกระทำอย่างละเอียดประณีต
- 4.2 องค์กรอาคาร/เหล็กรูปพรรณ ที่วางทาบกันจะต้องวางให้แนบสนิทเต็มหน้าตัด
- 4.3 รายละเอียดให้เป็นไปตาม “มาตรฐานสำหรับอาคารเหล็กรูปพรรณ” ของวิศวกรรมสถานแห่งประเทศไทยฯ ที่ 1003-18 ทุกประการ”

5. งานสลักเกลียว

- 5.1 การตอกสลักเกลียวจะต้องกระทำด้วยความประณีตโดยไม่ทำให้เกลียวเสียหาย
- 5.2 ต้องแน่ใจว่าผิวรอยต่อเรียบและผิวที่รองรับจะต้องสัมผัสกันเต็มหน้าก่อนจะทำการขันเกลียว
- 5.3 ขันรอยต่อด้วยสลักเกลียวทุกแห่งให้แน่นโดยใช้กุญแจปากตายที่ถูกขนาด
- 5.4 ให้ขันสลักเกลียวให้แน่นโดยมีเกลียวโผล่จากสลักเกลียวไม่น้อยกว่า 3 เกลียว หลังจากนั้นให้ทุบปลายเกลียวเพื่อป้องกันมิให้สลักเกลียวคลายตัว

6. การป้องกัน...

6. การป้องกันเหล็กมิให้ผุกร่อน

6.1 การเตรียมผิวชิ้นงานสำหรับงานสี Epoxy

- (ก) ก่อนจะทาสีบนผิวใด ๆ ยกเว้นผิวที่อาบโลหะจะต้องขัดผิวให้สะอาด โดยการขัดด้วยเครื่องขัดกระดาษทราย หรือ เครื่องขัดลวดทองเหลืองให้ได้ตามมาตรฐาน SSPC-SP3 กรณีเป็นการเตรียมผิวทาสีเหล็กเดิม (existing) อาจมีข้อจำกัดในการเข้าพื้นที่เพื่อเตรียมผิวให้ได้ตามมาตรฐาน SSPC-SP3 ทั้งนี้ขึ้นอยู่กับดุลยพินิจของผู้ควบคุมงาน
- (ข) สำหรับรอยเชื่อมและผิวเหล็กที่ได้รับความกระทบกระเทือนจากการเชื่อมจะต้องเตรียมผิวสำหรับทาสีใหม่ เช่นเดียวกับผิวทั่วไปตามวิธีในข้อ (ก)
- (ค) พื้นที่ก่อนที่จะทาสีครั้งต่อไปให้ทำความสะอาดผิวซึ่งทาสีไว้ก่อน หรือผิวที่ฉาบไว้จะต้องขจัดสีที่ร่อนหลุด และสนิมออกให้หมดและจะต้องทำความสะอาดพื้นที่ส่วนที่ถูกละอิม และไขมันต่าง ๆ แล้วปล่อยให้แห้งสนิทก่อนจะทาสีทับ

6.2 สีรองพื้นและสีทับหน้า

ผิวโครงสร้างเหล็กรูปพรรณ หลังจากเตรียมผิวแล้วให้ทาสีรองพื้นกันสนิมประเภท Epoxy จำนวน 1 ชั้น ความหนาสีแห้งไม่น้อยกว่า 80 ไมครอน หลังจากนั้นให้ทาสีชั้นที่ 2 และ 3 ด้วยสีประเภท Acrylic Polyurethane ความหนาสีแห้งแต่ละชั้นไม่น้อยกว่า 50 ไมครอน รวมความหนาสีแห้งทั้งระบบ ไม่น้อยกว่า 180 ไมครอน ขั้นตอนการทำงานสีทุกชั้นให้เป็นไปตามข้อกำหนดของผลิตภัณฑ์ ในกรณีที่เหล็กรูปพรรณฝังในคอนกรีตไม่ต้องทาสีทั้งหมดแต่จะต้องขัดผิวให้สะอาดก่อนเทคอนกรีตหุ้ม

6.3 เหล็กชุบกำลัวาไนซ์

ให้ใช้วิธี Hot Dip Galvanized Coating โดยมีกระบวนการและความหนาเป็นไปตามมาตรฐาน ASTM A 123-17 / ASTM A 153-09 และต้องมีใบ Certificate รับรองความหนาจากโรงงานผู้ผลิต (Coating) โดยต้องดำเนินการเก็บสี (Touch up) จากการเชื่อมประกอบ หรือ Defects อื่นๆ ให้สอดคล้องตามมาตรฐาน ASTM A 123-17 / ASTM A 153-09

ทั้งนี้เหล็กที่ผ่านการชุบกำลัวาไนซ์ไม่ต้องทาสี Top coat เพิ่มเติม นอกจากระบุเป็นอย่างอื่นในแบบ

งานปูกระเบื้องพื้น

1. ขอบเขตของงาน

1.1 ผู้รับจ้างจะต้องจัดหาวัสดุอุปกรณ์ที่มีคุณภาพ แรงงานที่มีฝีมือและความชำนาญ มีระบบควบคุมคุณภาพที่ดี ในการติดตั้งงานกระเบื้อง ตามระบุในแบบและรายการประกอบแบบ

1.2 วัสดุที่นำมาใช้ต้องเป็นวัสดุใหม่ที่ได้มาตรฐานของผู้ผลิต ปราศจากรอยร้าวหรือตำหนิใดๆ ไม่บิดงอ ขนาดเท่ากันทุกแผ่น ให้ใช้คุณภาพที่ 1 หรือเกรด A หรือเกรดพรีเมียม บรรจุในกล่องเรียบร้อย โดยมีใบส่งของและใบรับรองคุณภาพจากโรงงานผู้ผลิต ที่สามารถตรวจสอบได้ และจะต้องเก็บรักษาไว้อย่างดีในที่ไม่มีมีความชื้น

1.3 ผู้รับจ้างจะต้องจัดส่งตัวอย่าง ชนิด และสีต่างๆ ของกระเบื้อง, เส้นขอบคิ้ว, วัสดุยาแนว พร้อมรายละเอียด และขั้นตอนในการติดตั้งงานกระเบื้องแต่ละชนิด เช่น กระเบื้องปูพื้น กระเบื้องผนังภายในและภายนอก ชนิดของกาวยาแนวสำหรับติดตั้งงานกระเบื้อง เป็นต้น ให้ผู้ควบคุมงานพิจารณาอนุมัติก่อนการสั่งซื้อ

2. วัสดุ

2.1 กระเบื้องหากไม่ได้กำหนดรุ่นและยี่ห้อ ให้ใช้ของ COTTO หรือ RCI หรือ CAMPANA หรือ THAI SUNG หรือเทียบเท่า




2.2 ปูนทรายปรับระดับพื้น ให้ใช้ปูนเทพปรับระดับสำเร็จรูปมีคุณสมบัติตามมาตรฐาน ASTM C109 สามารถรับแรงกดได้ไม่น้อยกว่า 240 KSC ให้ใช้ของ ปูนเทพปรับพื้นของเสือมอร์ตาร์ หรือ TPI หรือ LANKO หรือ อินทรีมอร์ตาร์แมกซ์ หรือเทียบเท่า

2.3 วัสดุติดตั้งกระเบื้อง ให้ใช้กาวยาแนวชนิดคุณภาพสูง มีคุณสมบัติตามมาตรฐาน EN1346 หรือ EN1348 หรือ EN12004

2.3.1 สำหรับกระเบื้องมีค่าการดูดซึมน้ำมากกว่า 3 % เช่น กระเบื้องเซรามิกทั่วไป กระเบื้องดินเผา จะต้องมียุติคุณสมบัติตามมาตรฐาน ANSI A118.1 Dry-Set Portland Cement มีค่าการยึดเกาะในที่แห้งไม่น้อยกว่า 0.5 MPa (N/mm²) มีค่าการยึดเกาะในที่เปียกไม่น้อยกว่า 0.5 MPa (N/mm²) ให้ใช้ของ กาวซีเมนต์สำหรับปูกระเบื้องเซรามิกตราเสือ หรือ เวเบอร์ ไทล์ ฟิกซ์ หรือ กาวซีเมนต์ไร้ฝุ่นเดฟโก้ ทีทีบี หรือ ตราจระเข้แดง หรือเทียบเท่า

2.3.2 สำหรับกระเบื้องดูดซึมน้ำต่ำ (มีค่า 0.5%-3%) หรือไม่ดูดซึมน้ำ (มีค่าน้อยกว่า 0.5%) เช่น กระเบื้องแกรนิตโต้, พอร์ซเลน, Homogeneous Tile หรือ งานกระเบื้องขนาดใหญ่ จะต้องมียุติคุณสมบัติตามมาตรฐาน ANSI A118.4 Latex-Portland Cement Mortar มีค่าการยึดเกาะในที่แห้งไม่น้อยกว่า 1 MPa (N/mm²) มีค่าการยึดเกาะในที่เปียกไม่น้อยกว่า 1 MPa (N/mm²) ให้ใช้ของ เวเบอร์ ไทล์ เกรส หรือ กาวซีเมนต์ไร้ฝุ่นเดฟโก้ ซุปเปอร์ ทีทีบี หรือ Mapei Adesilex P9 หรือ ตราจระเข้ทอง หรือเทียบเท่า

2.4 วัสดุ...

1.  2.  3. 

2.4 วัสดุยาแนวกระเบื้อง ให้ใช้วัสดุยาแนวชนิดคุณภาพสูง มีคุณสมบัติตามมาตรฐาน EN 13888: 2009, EN 12808-2, EN 12808-3, EN 12808-4, EN 12808-5 และ ANSI A118.6-H2.3 มีคุณสมบัติป้องกันการเกิดราแบคทีเรีย ตะไคร่น้ำ ตามมาตรฐานวิธีทดสอบแบบ Agar diffusion และ ASTM G21-90 และมีคุณสมบัติลดการดูดซึมน้ำ (Hydrophobic Property) ผสมสารเพิ่มการยึดเกาะ และป้องกันการแตกร้าว

2.4.1 สำหรับยาแนวเว้นร่องกระเบื้อง กว้าง 1-6 มิลลิเมตร ให้ใช้ ทรายเสื่อ หรือ กาวยาแนวเวเบอร์ คัลเลอร์ พาวเวอร์ หรือ กาวยาแนวจระเข้เงิน พรีเมียมพลัส หรือ กาวยาแนวป้องกันราดำ เดฟโก้ คัลเลอร์ เกรทท์ หรือเทียบเท่า

2.4.2 สำหรับยาแนวเว้นร่องกระเบื้อง กว้างมากกว่า 6 มิลลิเมตร ให้ใช้ กาวยาแนวเวเบอร์ คัลเลอร์ พลัส หรือ กาวยาแนวจระเข้ทอง พรีเมียมพลัส หรือ กาวยาแนวเดฟโก้ คัลเลอร์ เกรทท์ เอ็กซ์ตร้า หรือเทียบเท่า

2.5 วัสดุอื่นๆ ตามระบุในแบบ โดยได้รับอนุมัติจากผู้ควบคุมงานและตามวัตถุประสงค์ของผู้ออกแบบ

3. การติดตั้ง

3.1 การเตรียมผิว

3.1.1 ทำความสะอาดพื้นผิวที่จะปูหรือบุกระเบื้องให้ปราศจากฝุ่นผง คราบไขมัน เศษปูนทราย หรือสิ่งสกปรกอื่นใด แล้วล้างทำความสะอาดด้วยน้ำ

3.1.2 การเตรียมแผ่นกระเบื้อง จะต้องแกะกล่องออกมา ทำการเคลียสีของกระเบื้องให้สม่ำเสมอทั่วกัน และเพียงพอกับพื้นที่ที่จะปูหรือบุกระเบื้อง แล้วจึงนำกระเบื้องไปแช่น้ำก่อนนำมาใช้ หรือปฏิบัติตามคำแนะนำของผู้ผลิต โดยได้รับความเห็นชอบจากผู้ควบคุมงานก่อน

3.2 การปูหรือบุกระเบื้อง

3.2.1 ทำความสะอาดพื้นผิว แล้วพรมน้ำให้เปียกโดยทั่ว ใช้กาวซีเมนต์ในการยึดกระเบื้อง ด้วยการโบกให้ทั่วพื้นหรือผนัง แล้วจึงปูหรือบุกระเบื้อง ให้ปฏิบัติตามคำแนะนำของผู้ผลิตกาวซีเมนต์ โดยได้รับการอนุมัติจากผู้ควบคุมงานก่อน




3.2.2 ติดตั้งและกตแผ่นกระเบื้องตามแนวที่วางไว้ให้แน่นไม่เป็นโพรง ภายในเวลาที่กำหนดของกาวซีเมนต์ที่ใช้ ในกรณีที่โพรงหรือไม่แน่น หรือไม่แข็งแรง จะต้องรื้อออกและทำการติดตั้งใหม่

3.2.3 ไม่อนุญาตให้บุกระเบื้องทับขอบวงกบใดๆ ทุกกรณี

3.2.4 หลังจากปูหรือบุกระเบื้องแล้วเสร็จ ทั้งให้กระเบื้องไม่ถูกระทบกระเทือนเป็นเวลาอย่างน้อย 48 ชั่วโมง แล้วจึงยาแนวรอยต่อด้วยวัสดุยาแนว โดยใช้สีที่ใกล้เคียงหรืออ่อนกว่าสีกระเบื้อง หรือตามวัตถุประสงค์ของผู้ออกแบบ

3.2.5 เช็ดวัสดุยาแนวส่วนเกินออกจากกระเบื้องด้วยฟองน้ำชุบน้ำหมาดๆ ก่อนที่วัสดุยาแนวจะแห้ง ให้ร่องและผิวของกระเบื้องสะอาด ปล่อยให้แห้งประมาณ 2 ชั่วโมง จึงทำความสะอาดด้วยผ้าสะอาดชุบน้ำหมาดๆ ทั้งให้วัสดุยาแนวแห้งสนิท

4. การบำรุง...

1.  2.  3. 

4. การบำรุงรักษาและทำความสะอาด

- 4.1 งานกระเบื้องทั้งหมดที่เสร็จแล้ว จะต้องได้แนว ได้ระดับ ได้ตั้ง ได้สีที่เรียบสม่ำเสมอทั่วทั้งบริเวณ ความไม่เรียบร้อยใดๆ ที่เกิดขึ้น ผู้รับจ้างจะต้องดำเนินการแก้ไข โดยค่าใช้จ่ายของผู้รับจ้าง
- 4.2 หลังจากวัสดุยาแนวแห้งดีแล้วประมาณ 24 ชั่วโมง ให้ทำความสะอาดอีกครั้งด้วยน้ำ และเช็ดให้แห้งด้วยผ้าสะอาด แล้วเคลือบผิวด้วย Wax อย่างน้อย 1 ครั้ง
- 4.3 ผู้รับจ้างจะต้องป้องกันไม่ให้งานกระเบื้อง สกปรกหรือเสียหายตลอดระยะเวลาก่อสร้าง

งานกระเบื้องยางไวนิล (ชนิดแผ่น)

1. ขอบเขตของงาน

1.1 ผู้รับจ้างจะต้องจัดหาวัสดุอุปกรณ์ที่มีคุณภาพ แรงงานที่มีฝีมือและความชำนาญ มีระบบควบคุมคุณภาพที่ดีสำหรับงานพื้นกระเบื้องยางไวนิล ชนิดแผ่น ตามระบุในแบบและรายการประกอบแบบ

1.2 วัสดุที่นำมาใช้ ต้องเป็นวัสดุใหม่ที่ได้มาตรฐานของผู้ผลิต ปราศจากตำหนิใดๆ

1.3 ผู้รับจ้างจะต้องจัดส่งตัวอย่างวัสดุพื้นกระเบื้องยางไวนิล ชนิดแผ่น ตามชนิด สี และลายไม่น้อยกว่า 2 ชุด ขนาด 300x300 มิลลิเมตร พร้อมอุปกรณ์และวัสดุประกอบอื่นๆที่จำเป็น เช่น บัวพื้น ขอบคิ้ว มุมต่างๆ ให้ผู้ควบคุมงานพิจารณาอนุมัติก่อนการสั่งซื้อ

1.4 ผู้รับจ้างต้องจัดทำ Shop Drawing เพื่อให้ผู้ควบคุมงานพิจารณาอนุมัติก่อนการติดตั้ง ดังนี้

1.4.1 แบบแปลน, รายละเอียดการติดตั้ง และการทำ Pattern ของการปูงานพื้นกระเบื้องยางไวนิล ชนิดแผ่นทั้งหมด ระบุสีและรุ่นของกระเบื้องยางไวนิล ชนิดแผ่นแต่ละส่วนให้ชัดเจนรวมทั้งเศษสูญเสีย

1.4.2 แบบขยายการติดตั้งบริเวณ ขอบ มุม รอยต่อ แนวรอยต่อของงานกระเบื้องยางไวนิล ชนิดแผ่น กับวัสดุอื่น

1.4.3 แบบขยายอื่น ที่เกี่ยวข้องหรือจำเป็นตามที่ผู้ควบคุมงานต้องการ

1.5 การรับประกัน ผู้รับจ้างจะต้องออกหนังสือรับประกันคุณภาพวัสดุ และการติดตั้งงานพื้นกระเบื้องยางไวนิล ชนิดแผ่น เป็นเวลาไม่น้อยกว่า 2 ปี




2. วัสดุ

2.1 วัสดุที่ใช้ผลิตกระเบื้องยางต้องไม่มีส่วนผสมจากแร่ใยหิน (Non - Asbestos) ให้ใช้กระเบื้องยางประเภท Homogeneous ชนิดแผ่นขนาด 30x 30 CM หนา ไม่น้อยกว่า 2 มม. แบบมีลวดลายในตัวเองเป็นเนื้อเดียวกันตลอดความหนา โดยมีส่วนผสมของ แคลเซียมซิลิเกต และ Limestone เป็นส่วนผสมเพื่อลดปัญหาการยืดหดตัวของเนื้อกระเบื้อง สีกำหนดโดยสถาปนิกและ ได้รับการรับรองมาตรฐานเรื่อง Fire resistance: ISO 9239-1 และได้รับการรับรองมาตรฐานเรื่อง Slip-rasistance: AS/NZS 4586 รวมถึงได้รับมาตรฐานการใช้งานในระดับอุตสาหกรรม EN685:42 General และมาตรฐานการใช้งานระดับ Commercial EN685:33 heavy ให้ใช้ของ Armstrong โดยบริษัทวิสแพค จำกัด หรือ Nora หรือ Polyflor หรือเทียบเท่า

2.2 บัวเชิงผนัง หากไม่ระบุในแบบ ให้ใช้บัว PVC ขนาดหนา 9 มม. สูง 100 มม. ของ Apace หรือ พิชญพิศาล หรือ Starflex หรือเทียบเท่า หรือตามวัตถุประสงค์ของผู้ออกแบบ

2.3 ปูนทรายปรับระดับพื้น ให้ใช้ปูนเทพปรับระดับสำเร็จรูปชนิดไหลตัวตัวเอง (Self Leveling) ของ ตราจระเข้ หรือ LANKO หรือ TPI หรือเทียบเท่า

2.4 กาว...

1.  2.  3. 

2.4 กาวติดกระเบื้องยางจะต้องเป็นชนิดทนต่อความชื้นหลังติดตั้งกระเบื้องยางแล้วเสร็จและเป็นกาวประเภท Water Base ที่ไม่มีส่วนผสมของสารทำลายประเภทหินเนออร์ มีค่า ph.6.5-7.5 เมื่อแห้งแล้วใส ไม่มีส่วนผสมของแข็งให้ใช้ ตามคำแนะนำของบริษัทผู้ผลิตกระเบื้องยาง และต้องได้อนุมัติจากผู้ควบคุมงานก่อนการติดตั้ง

3. การติดตั้ง

3.1 การเตรียมพื้นผิว

3.1.1 พื้นที่จะติดตั้งด้วยกระเบื้องยางชนิดแผ่น จะต้องเป็นพื้นที่ได้ระดับและผิวขัดมันเรียบ ผิวของ พื้นที่จะปู จะต้องเรียบและไม่เป็นคลื่นและปราศจากเศษปูน น้ำมัน เศษฝุ่นต่าง ๆ ตลอดจนไม่มีปัญหาเรื่องความชื้น

3.1.2 ในกรณีพื้นไม่เรียบจะต้องทำการปรับพื้นด้วยปูนปรับระดับ

3.2 การปรับพื้นด้วยปูนปรับระดับ

3.2.1 พื้นคอนกรีตจะต้องมีค่า Compressive Strength ที่ 28 วัน ไม่ต่ำกว่า 30 N/mm² ตามมาตรฐาน DIN 1164

3.2.2 ทาน้ำยารองพื้นด้วยน้ำยาประสานคอนกรีต ชนิด Acrylic Latex Bonding Agent ให้ใช้ของ Vispack SLC Primer หรือ P51 Primer หรือเทียบเท่า ที่มีปริมาณเนื้อสาร 46+-2%

3.2.3 เทปูนทรายปรับระดับและขัดเรียบ ให้ได้ระดับที่ต้องการ ปริมาณปูนทรายปรับระดับให้ใช้ไม่น้อยกว่า 25 กิโลกรัม / 5.55 ตารางเมตร ที่ความหนา 3 มม. กลิ้งทับด้วยลูกกลิ้งหนามเพื่อไล่ฟองอากาศ

3.2.4 หลังจากเทปูนทรายปรับระดับขัดมันพื้นแล้ว 24 ชั่วโมง ให้ทำการบ่ม 3 วัน ทิ้งไว้ให้แห้ง โดยมีค่าความชื้นไม่เกินค่ามาตรฐานตามคำแนะนำของผู้ผลิต

3.3 การติดตั้งกระเบื้องยาง

3.3.1 การติดตั้งกระเบื้องยาง จะต้องติดตั้งภายหลังงานอื่นที่อาจจะมีผลเสียหายต่อกระเบื้องยาง ผู้รับจ้าง จะต้องจัดเตรียมกระเบื้องยางสำรองให้แก่ผู้ว่าจ้างทุกสีและสวดลายของการใช้ในอัตราส่วน 1% ของปริมาณกระเบื้องยางที่ติดตั้ง

3.3.2 การหากาว ผู้รับจ้างจะต้องจัดหาเกรียงปาดกาวที่ได้มาตรฐาน ร่องฟันเกรียงต้องเป็นไปตามคำแนะนำของผู้ผลิต




3.3.3 กาวจะต้องแห้งสนิทก่อนปูกระเบื้องยางตามระยะเวลาที่ผู้ผลิตแนะนำ โดยจะต้องไม่เกิน 30 นาที

3.3.4 ทำการวางแผนการปูหรือทิศทางของลายกระเบื้องยางไว้นิลตาม Shop Drawing ที่ได้รับอนุมัติ การปูจะต้องชิดสนิทกัน

3.3.5 การปูจะต้องมีอุปกรณ์ ลูกกลิ้งน้ำหนักไม่เกิน 50 กิโลกรัม บดกลิ้งทับทันทีหลังปู โดยต้องดำเนินการภายในเวลาไม่เกิน 1 ชั่วโมง เพื่อไม่ให้เกิดรอยฟันเกรียง และให้กระเบื้องยางยึดติดกับพื้น เมื่อปูกระเบื้องยางไว้นิล เสร็จเรียบร้อยแล้วให้ติดตั้งบัวเชิงผนังต่อไป

3.3.6 ติดตั้งบัวเชิงผนัง ให้ปฏิบัติตามมาตรฐานการติดตั้งของผู้ผลิต

4. การ...

1.  2.  3. 

4. การทำความสะอาดและบำรุงรักษา

- 4.1 งานปูกระเบื้องยางไวนิลทั้งหมดเมื่อปูเสร็จเรียบร้อยแล้ว จะต้องได้แนว ได้ระดับ สีเรียบสม่ำเสมอ ปราศจากตำหนิต่างๆ หรือการหลุดล่อน และจะต้องทำความสะอาดผิวกระเบื้องยางไวนิลด้วยน้ำยาทำความสะอาดให้เรียบร้อย ความไม่เรียบรอยใดๆ ที่เกิดขึ้น ผู้รับจ้างจะต้องดำเนินการแก้ไขหรือเปลี่ยนให้ใหม่ทันที โดยค่าใช้จ่ายของผู้รับจ้าง
- 4.2 ผู้รับจ้างจะต้องจัดเตรียมอุปกรณ์ และเครื่องมือ ได้แก่ ไม้กวาด ไม้ม็อบเก็บฝุ่น รวมถึงผ้าม็อบ ถังบีบม็อบ เครื่องขัดพื้น เกรียง ป้ายเตือน และผลิตภัณฑ์ล้างลอกแวกซ์ให้เรียบร้อย
- 4.3 ทำการลอก Wax ที่เคลือบผิวหลังการติดตั้งเพื่อกันฝุ่นออกด้วยน้ำยา Stripper (น้ำยาลอก Wax) ตามมาตรฐานการทำความสะอาดพื้นกระเบื้องยาง
- 4.4 หลังจากนั้นรองพื้นด้วย Sealer (น้ำยารองพื้นก่อนการเคลือบเงา) โดยไม่ต้องผสมน้ำ โดยกวาดม็อบเป็นรูปเลขแปดแนวอนอน ∞ ขณะกวาดม็อบ โดยกวาดทับแนวเดิมครึ่งหนึ่งออกมาจากด้านใน
- 4.5 ทิ้งน้ำยาไว้ 30 นาที (ในสภาพอากาศถ่ายเทได้ดี) แล้วลง Wax ที่มี Solid Content 23% ไม่น้อยกว่า 5 เทียวย โดยทิ้งระยะเวลาให้ Wax ที่ลงแต่ละครั้งแห้งสนิท

งานผนังไฟเบอร์ซีเมนต์

1. ขอบเขตของงาน

- 1.1 ผู้รับจ้างจะต้องเป็นผู้ออกค่าใช้จ่ายทั้งหมด ในการจัดหาวัสดุ แรงงานฝีมือที่มีความชำนาญงานโดยเฉพาะสำหรับการติดตั้งแผ่นไฟเบอร์ซีเมนต์ให้สำเร็จลุล่วงไปได้ด้วยดี ตามรายละเอียดที่ระบุไว้ในแบบและรายการประกอบแบบ
- 1.2 ผู้รับจ้างต้องเป็นผู้ออกค่าใช้จ่าย พร้อมจัดหาวัสดุ แรงงานที่ชำนาญงานโดยเฉพาะ และสิ่งประกอบอื่นๆ ที่จำเป็น ในการติดตั้งแผ่นไฟเบอร์ซีเมนต์ตามที่กำหนดในแบบและรายการประกอบแบบให้แล้วเสร็จสมบูรณ์
- 1.3 ผู้รับจ้างจะต้องตรวจสอบแบบก่อสร้างและประสานงานกับผู้ติดตั้งงานระบบไฟฟ้า ระบบปรับอากาศ และระบบอื่นๆ ที่เกี่ยวข้องกับผนังและงานฝ้าเพดาน ไฟเบอร์ซีเมนต์ เช่น งานเตรียมโครงเหล็กยึดวงกบประตู โครงเหล็กในฝ้าสำหรับยึดลวดแขวนโครงฝ้าเพดาน, ยึดดวงโคม, ยึดท่อลมของระบบปรับอากาศ เป็นต้น เพื่อให้ งานแผ่นไฟเบอร์ซีเมนต์แข็งแรง และเรียบร้อยสวยงาม
- 1.4 ในกรณีที่จำเป็นต้องเตรียมช่องสำหรับเปิดฝ้าเพดาน หรือผนัง สำหรับซ่อมแซมงานระบบต่างๆ ของอาคาร หรือซ่อมแซมหลังคาในภายหลัง ผู้รับจ้างจะต้องติดตั้งให้แข็งแรงและเรียบร้อย ตามที่กำหนดในแบบ หรือตามวัตถุประสงค์ของผู้ออกแบบ

2. วัสดุ




- 2.1 แผ่นไฟเบอร์ซีเมนต์ ให้ใช้ขนาด 1.20 x 2.40 ม. ความหนาตามที่ระบุในแบบ มีคุณสมบัติตาม มอก. 1427-2561 พร้อมอุปกรณ์ประกอบสำหรับฉาบเรียบทั้งหมด
- 2.2 โครงคร่าวโลหะให้ใช้โครงกัลวาไนซ์ความหนาไม่ต่ำกว่า 0.50 มม. ตามมาตรฐาน มอก. 863 – 2532 ระยะห่างของโครงคร่าวให้ติดตั้งตามมาตรฐานของผู้ผลิต

3. การดำเนินการ

การติดตั้งโครงคร่าวผนังฉาบเรียบและแผ่นไฟเบอร์ซีเมนต์

- 3.1 กำหนดแนวผนังที่จะติดตั้ง พร้อมตีแนวเส้นของผนังไว้ที่พื้นและท้องพื้นอาคาร หรือหากเป็นผนังลอย (ไม่ติดท้องพื้น) อาจจะต้องเสริมโครงเหล็กแนวอนตัวบนและตัวตั้ง ตามความเห็นชอบของผู้ควบคุมงาน หรือตาม วัตถุประสงค์ของผู้ออกแบบ วางเหล็กตัวยึดตามแนวผนังที่ได้ตีเส้นไว้ ยึดติดกับพื้นอาคารและท้องพื้นชั้นถัดไปด้วยพุกเหล็ก 6 มิลลิเมตร ทุกระยะ 600 มิลลิเมตร (กรณีพื้นอาคารไม่ใช่คอนกรีต หรือเป็นโครงเหล็ก ให้ใช้วัสดุยึดที่เหมาะสม)
- 3.2 ตัดโครงคร่าวตัวซีตามความสูงของผนังที่จะกัน โดยวางลงในรางของเหล็กตัวยึดให้ได้ฉากกับพื้น ทุกระยะห่าง ตามมาตรฐานของผู้ผลิต ทำการยึดติดระหว่างโครงคร่าวตัวซีและตัวยึดที่บริเวณปลายโครงคร่าวด้วยสกรูยิงเหล็ก คีมย้ำเหล็ก หรือรีเวต ด้านละ 1 จุด กรณีมีการต่อแผ่นยิบซั่มในแนวตั้งที่สูงกว่า 2.40 เมตร ให้เสริมเหล็กตัวยึดไว้เพื่อรับหัวแผ่นยิบซั่มที่จะติดตั้งต่อไป

3.3 นำแผ่น...

1.  2.  3. 




3.3 นำแผ่นไฟเบอร์ซีเมนต์ความหนาตามที่ระบุในแบบ ขึ้นติดตั้งกับโครงเคร่า โดยจะติดในแนวตั้ง และยกขอบแผ่น สูงจากพื้นอาคาร 10 มิลลิเมตร เพื่อป้องกันน้ำหรือความชื้นจากพื้นเข้าสู่แผ่นยิบซั่ม ยึดกับโครงเคร่าเหล็กด้วยตะปูเกลียว ปลายแหลม ระยะห่างของตะปูแต่ละตัว 200 มิลลิเมตร ทั้งในแนวตั้งและแนวนอน ห่างจากขอบแผ่น 12 มิลลิเมตร

3.4 ติดตั้งคิ้วเข้ามุม สำหรับทุกขอบ ทุกมุม เพื่อความเรียบร้อยและสวยงาม

3.5 ฉาบรอยต่อและคิ้วเข้ามุมของแผ่นไฟเบอร์ซีเมนต์ด้วยปูนฉาบและเทปสำหรับฉาบเรียบ และฉาบอุดหัวตะปู แล้วขัดแต่งปูนฉาบด้วยกระดาษทรายให้เรียบร้อย ก่อนทาสีหรือตกแต่งผนังต่อไป

4. การบำรุงรักษา

งานไฟเบอร์ซีเมนต์ที่ติดตั้งเสร็จแล้ว จะต้องได้แนวระดับและแนวฉากที่เรียบร้อยสวยงาม งานทาสีให้ปฏิบัติตามที่ระบุไว้ในหมวดงานทาสี ผู้รับจ้างจะต้องป้องกันไม่ให้งานสกปรกหรือเสียหายตลอดระยะเวลาก่อสร้าง

1.  2.  3. 

งานทาสี




1. ขอบเขตของงาน

- 1.1 ผู้รับจ้างต้องจัดหาวัสดุและอุปกรณ์ ที่มีคุณภาพ แรงงานที่มีฝีมือและความชำนาญ
- 1.2 ผู้รับจ้างจะต้องจัดส่งแค็ตตาล็อกสี หรือตัวอย่างสีที่ใช้ สีรองพื้น และอื่นๆ ให้ผู้ควบคุมงานอนุมัติพิจารณาตาม วัตถุประสงค์ของผู้ออกแบบก่อนการสั่งซื้อ โดยจะต้องปฏิบัติตามคำแนะนำของผู้ผลิตอย่างเคร่งครัด ให้ ดำเนินการภายใต้การแนะนำ การตรวจสอบ และการเก็บตัวอย่างของผู้เชี่ยวชาญจากผู้ผลิตสี
- 1.3 สีที่นำมาใช้จะต้องบรรจุอยู่ในถังหรือภาชนะที่ปิดสนิทเรียบร้อยมาจากโรงงาน โดยมีใบส่งของและรับรอง คุณภาพ จากโรงงานผู้ผลิตที่สามารถตรวจสอบได้
- 1.4 การเก็บรักษาจะต้องแยกห้องสำหรับเก็บสีเฉพาะ โดยไม่มีวัสดุอื่นเก็บรวม และเป็นห้องที่ไม่มี ความชื้น สีที่เหลือจากการผสมหรือการทำแต่ละครั้ง จะต้องนำไปทำลายทันที พร้อมภาชนะที่บรรจุสีนั้น หรือตาม ความเห็นชอบของผู้ควบคุมงาน
- 1.5 การผสมสีและขั้นตอนการทาสี จะต้องปฏิบัติตามวิธีการของผู้ผลิตสีอย่างเคร่งครัด โดยได้รับอนุมัติจาก ผู้ควบคุมงาน
- 1.6 ห้ามทาสีขณะฝนตก อากาศชื้นจัด หรือบนพื้นผิวที่ยังไม่แห้งสนิท และจะต้องมีเครื่องตรวจวัดความชื้นของผนัง ก่อนการทาสีทุกครั้ง
- 1.7 งานทาสีทั้งหมด จะต้องเรียบร้อยสม่ำเสมอ ไม่มีรอยแปรง รอยหยดสี หรือข้อบกพร่องอื่นใด และจะต้อง ทำความสะอาดรอยสีเปื้อนส่วนอื่นๆ ของอาคารที่ไม่ต้องทาสี เช่น ผนัง ผนัง กระจก อุปกรณ์ต่างๆ เป็นต้น
- 1.8 งานที่ไม่ต้องทาสี โดยทั่วไปสีที่ทาทั้งภายนอกและภายใน จะทาสีผนังปูนฉาบ ผนังคอนกรีต ผนังท่อโลหะ โครงเหล็ก ต่างๆ ที่มองเห็น หรือตามระบุในแบบ สำหรับสิ่งที่ไม่ต้องทาสี มีดังนี้
 - 1.8.1 ผนังกระเบื้องปูพื้นและบุผนัง ฝ้าคูดัก กระจก
 - 1.8.2 อุปกรณ์สำเร็จรูปที่มีการเคลือบสีมาแล้ว
 - 1.8.3 สแตนเลส
 - 1.8.4 ผนังภายในรางน้ำ
 - 1.8.5 โคมไฟ
 - 1.8.6 ส่วนของอาคารหรือโครงสร้างซึ่งซ่อนอยู่ภายในไม่สามารถมองเห็นได้ ยกเว้น การทาสีกันสนิม หรือระบุ ในแบบเป็นพิเศษ

2. วัสดุ

- 2.1 สีทาภายนอกและสีทาภายในอาคาร เช่น สีทาผนังปูนฉาบ, ผนังยิบซั่ม, ฝ้าเพดานยิบซั่ม, ฝ้าเพดานไม้สังเคราะห์, ฝ้าเพดาน ค.ส.ล. เป็นต้น ให้ใช้สีน้ำชนิด Acrylic 100% กึ่งเงา หรือตามวัตถุประสงค์ของผู้ออกแบบ ดังนี้

สีทาภายนอก...

1.  2.  3. 

สีทาภายนอก

DULUX HYDROFRESH	ของ AKZO NOBEL (ICI)
SUPERSHIELD	ของ TOA
DIRT SHIELD	ของ PAMMASTIC
JOTASHIELD MAX	ของ JOTUN หรือเทียบเท่า

สีทาภายใน (ชนิดไร้กลิ่น)

Organic Care	ของ TOA
Hybrid Shield	ของ Nippon Paint
Cool Diamond Shield 7	ของ BEGER
Air Fresh Gold Ion	ของ BEGER
Air Clean	ของ JBP หรือเทียบเท่า

- 2.2 สีรองพื้น ปูนให้ใช้ตามมาตรฐานผู้ผลิตสีตามข้อ 2.1 โดยปฏิบัติตามคำแนะนำของผู้ผลิตสีนั้นอย่างเคร่งครัด
- 2.3 สีรองพื้นไม้ สำหรับไม้ที่ระบุให้ทาสีน้ำมัน ให้ใช้สีรองพื้นไม้โอลูมิเนียมตามมาตรฐานของผู้ผลิตสีตามข้อ 2.3 โดยปฏิบัติตามคำแนะนำของผู้ผลิตสีนั้นอย่างเคร่งครัด
- 2.4 สีย้อมเนื้อไม้และรักษาเนื้อไม้ สำหรับงานไม้ที่ระบุให้ทาสีย้อมเนื้อไม้ หรือสีธรรมชาติ เช่น วงกบ บานประตู, หน้าต่าง, พื้นไม้ภายนอก, เเชิงชายไม้, เป็นต้น ให้ใช้สีย้อมเนื้อไม้และรักษาเนื้อไม้ประเภทมองเห็นลายไม้ชนิด ภายนอก หรือตามวัตถุประสงค์ของผู้ออกแบบ ให้ใช้ของ BEGER AQUA DECK หรือ TOA WOODSTAIN WATERBORNE หรือ CUPRINOL WOOD STAIN หรือเทียบเท่า
- 2.5 สีเคลือบแข็ง สำหรับพื้นไม้ภายในที่ระบุให้ทาสีเคลือบแข็งหรือสีโพลียูรีเทน ให้ใช้ สีโพลียูรีเทนชนิดภายนอก สีใส ของ BEGER AQUALACQ หรือ TOA SUPERSHIELD EXTRA POLYURETHANE หรือ CHEMGLAZE หรือเทียบเท่า
- 2.6 สีทาพื้น EPOXY ให้ใช้ของ TOA หรือ JOTUN หรือ SIKA หรือเทียบเท่า หนาไม่น้อยกว่า 0.3 มิลลิเมตร โดยทา พื้นปูนทรายปรับระดับแต่งผิวเรียบ หรือตามวัตถุประสงค์ของผู้ออกแบบ โดยผู้รับจ้างจะต้องเสนอวิธีการทา และจัดทำตัวอย่างให้ผู้ควบคุมงานพิจารณาอนุมัติก่อนดำเนินการ
- 2.7 สีพ่นแกรนิตสำหรับผนังภายนอกให้ใช้ของ TOA หรือ SK KAKENหรือเทียบเท่าสีและรูนตามระบุในแบบ
- 2.8 สีย้อมไม้ไฟเบอร์ซีเมนต์ ผลิตจากสีน้ำอะคริลิกแท้คุณภาพสูง 100% ฟิล์มสีมีคุณสมบัติป้องกันรังสี UV จาก แสงแดด ไม่มีส่วนผสมของสารปรอท สารตะกั่ว ปราศจากสารระเหย (Low VOCs) และป้องกันเชื้อรา และ ตะไคร่น้ำ ให้ใช้ชนิดฟิล์มสีโปร่งแสง สูดูด้าน หรือตามวัตถุประสงค์ของผู้ออกแบบ ให้ใช้ของ BEGER หรือ ตราช้าง บจก.กระเบื้องกระดาศไทย หรือเทียบเท่า
- 2.9 สีอื่น ๆ ตามระบุในแบบ โดยได้รับอนุมัติจากผู้ควบคุมงานและตามวัตถุประสงค์ของผู้ออกแบบ

3. การดำเนินการ

- 3.1 การทาสีสำหรับงานปูนหรือคอนกรีต
 - 3.1.1 ทิ้งให้พื้นผิวแห้งสนิทไม่น้อยกว่า 21 วัน หลังการฉาบปูนหรือถอดไม้แบบ มีความชื้นไม่เกิน 14% ก่อนทาสีรองพื้นต้องแน่ใจว่าได้ขจัดฝุ่น คราบไขมัน คราบปูนจนหมด และพื้นผิวแห้งสนิท
 - 3.1.2 ทาสีรองพื้นปูน 1 ครั้ง ทิ้งระยะ 2 ชั่วโมง
 - 3.1.3 ทาสีทับหน้า 2 ครั้ง ทิ้งระยะ 4 ชั่วโมง
- 3.2 การทาสีสำหรับงานไม้ที่ไม่ใช่ไม้ลามิเนต
 - 3.2.1 ไม้ต้องแห้ง มีความชื้นไม่เกิน 18% รอยต่อหรือส่วนของไม้ที่จะต้องนำไปประกบกับวัสดุอย่างอื่น เช่น ผนังปูนฉาบ คอนกรีต เป็นต้น ต้องทาสีรองพื้นก่อนนำไปประกบติดกัน
 - 3.2.2 ขัดให้เรียบด้วยกระดาษทราย เช็ดฝุ่นออกให้หมด
 - 3.2.3 ทาสีรองพื้นไม้อลูมิเนียม 1 ครั้ง เพื่อป้องกันยางไม้ ทิ้งให้แห้งเป็นเวลา 10 ชั่วโมง
 - 3.2.4 ทาสีรองพื้นเสริมเพื่อเพิ่มความเรียบเนียนของสีทับหน้าหรือสีกันเชื้อรา 1 ครั้ง ทิ้งให้แห้ง 6 ชั่วโมง
 - 3.2.5 ทาสีน้ำมันทับหน้า 2 ครั้ง ทิ้งระยะ 8 ชั่วโมง
- 3.3 การทาสีย้อมเนื้อไม้และรักษาเนื้อไม้ที่ต้องการโชว์ลายไม้
 - 3.3.1 ให้ทาบผิวไม้ส่วนที่ต้องการเห็นความงามตามธรรมชาติของเนื้อไม้ หรือย้อมสีให้เห็นลายไม้ เช่น ไม้สัก ไม้มะค่า ไม้แดง ไม้แอดสัก เป็นต้น หากไม่ระบุในแบบให้ใช้สีย้อมเนื้อไม้และรักษาเนื้อไม้ชนิดภายนอกสีด้าน
 - 3.3.2 ผิวไม้จะต้องแห้งสนิท ขจัดฝุ่น น้ำมัน หรือวัสดุอื่นๆ ออกให้หมด อุดรูหัวตะปู ขัดแต่งด้วยกระดาษทราย
 - 3.3.3 สำหรับสีย้อมเนื้อไม้และรักษาเนื้อไม้ชนิดภายนอก ให้ปฏิบัติตามคำแนะนำของผู้ผลิต โดยได้รับการอนุมัติจากผู้ควบคุมงานก่อน ทาอย่างน้อย 3 ครั้ง ทิ้งระยะ ครั้งละ 8 ชั่วโมง
- 3.4 การทาสีเคลือบแข็งหรือสีโพลียูรีเทนสำหรับพื้นไม้ภายใน
 - 3.4.1 ผิวพื้นไม้จะต้องแห้งสนิท ขจัดฝุ่น น้ำมัน หรือวัสดุอื่นๆ ออกให้หมด อุดรอยต่อไม้ให้เรียบแล้ว ขัดกระดาษทรายด้วยเครื่องจนถึงเนื้อไม้ ให้ได้ผิวไม้ที่เรียบสนิทสวยงาม
 - 3.4.2 ทาเคลือบสีโพลียูรีเทนชนิดภายนอกสีใสอย่างน้อย 3 ครั้ง ทิ้งระยะครั้งละ 6 ชั่วโมง หากจำเป็นต้องย้อมสีไม้ เพื่อให้สีของพื้นไม้สม่ำเสมอก่อนการทาเคลือบ จะต้องได้รับการอนุมัติจากผู้ควบคุมงานก่อน

3.5 สีพ่นแกรนิตสำหรับผนังภายนอก

3.5.1 พื้นผิวที่จะพ่นจะต้องแห้งสะอาด มั่นคง แข็งแรง ทำความสะอาดด้วยน้ำ แล้วทิ้งให้แห้งสนิท

3.5.2 ทาสีรองพื้น 1 ครั้ง และทาสีรอยต่อ 1 ครั้ง ทั้งระยะครั้งละ 3 ชั่วโมง

3.5.3 พ่นสีแกรนิตหรือสีลวดลายแกรนิต 2 ครั้ง ทั้งระยะครั้งละ 24 ชั่วโมง

3.5.4 พ่นสีเคลือบทับหน้า 2 ครั้ง ทั้งระยะครั้งละ 24 ชั่วโมง

3.6 การทาสีย้อมไม้ไฟเบอร์ซีเมนต์สำหรับงานไม้ไฟเบอร์ซีเมนต์ที่ต้องการโชว์ลายไม้

3.6.1 พื้นผิวที่ทาจะต้องแห้งสนิท ปราศจากคราบไขมัน สิ่งสกปรก และคราบฝุ่นละอองต่างๆ พื้นผิวไม่ควรมีความชื้นเกิน 14% สำหรับพื้นผิวไฟเบอร์ซีเมนต์ที่ฟิล์มสีเก่าเป็นฝุ่นขอล็ก หรือหลุดล่อน ให้ขัดและลอกฟิล์มสีเก่าที่เสื่อมสภาพออกให้หมด และปฏิบัติตามคำแนะนำของผู้ผลิต

3.6.2 ทาสีรองพื้น และทาสีทับหน้าด้วยสีย้อมไม้ไฟเบอร์ซีเมนต์อย่างน้อยจำนวน 2 เที่ยว ตามมาตรฐานและคำแนะนำของผู้ผลิต

4. การบำรุงรักษา

งานทาสีทั้งหมดที่เสร็จแล้วและแห้งสนิทดีแล้ว ผู้รับจ้างจะต้องตรวจสอบความเรียบร้อย พร้อมทั้งซ่อมแซมส่วนที่ไม่เรียบร้อย และทำความสะอาดรอยสีเปื้อนส่วนอื่นของอาคารที่ไม่ต้องการทาสีทั้งหมดตามขั้นตอนและคำแนะนำของผู้ผลิต โดยได้รับความเห็นชอบจากผู้ควบคุมงานก่อน และจะต้องป้องกันไม่ให้งานสีสกปรกหรือเสียหายจากงานก่อสร้างส่วนอื่นๆ ของอาคารตลอดระยะเวลาก่อสร้าง หากมีความสกปรก เสียหาย หรือไม่เรียบร้อยสวยงามใดๆ ที่เกี่ยวกับงานทาสี ผู้รับจ้างจะต้องแก้ไขในทันที ตามคำสั่งของผู้ควบคุมงาน โดยค่าใช้จ่ายของผู้รับจ้าง

งานกระจก




1. ขอบเขตของงาน

- 1.1 ผู้รับจ้างจะต้องจัดหาวัสดุอุปกรณ์ที่มีคุณภาพ แรงงานที่มีฝีมือและความชำนาญ มีระบบควบคุมคุณภาพที่ดี ในการ ติดตั้งงานกระจก ตามระบุในแบบและรายการประกอบแบบ
- 1.2 ให้ใช้กระจกที่ผลิตภายในประเทศ กรรมวิธีผลิตแบบ Float Glass นอกจากจะระบุเป็นพิเศษในแบบ
- 1.3 ผู้รับจ้างจะต้องจัดหาตัวอย่างกระจกและวัสดุที่ใช้ในการติดตั้งงานกระจก พร้อมรายละเอียดการติดตั้ง และ Shop drawing ให้ผู้ควบคุมงานอนุมัติก่อนการติดตั้ง
- 1.4 กระจกที่ใช้จะต้องมีคุณภาพดี ผิวเรียบสม่ำเสมอตลอดทั้งแผ่น ปราศจากริ้วรอยขีดข่วน ไม่หลอกตา หรือฝ้ามัว
- 1.5 ผู้รับจ้างจะต้องปฏิบัติตามคำแนะนำของผู้ผลิตกระจกในการติดตั้งกระจก ใช้เครื่องมือตัดและเจาะกระจกที่ดี ถูกต้องตามหลักวิชาช่าง และจะต้องแต่งลบมุมขอบกระจกให้เรียบร้อย ไม่ให้มีคมก่อนนำไปติดตั้ง
- 1.6 ความหนาของกระจกให้ใช้ความหนาและรูปลักษณะตามที่ระบุในแบบ
- 1.7 ผู้รับจ้างจะต้องคำนวณขนาดกระจกให้สามารถรับแรงลมได้ไม่น้อยกว่าข้อกำหนดตามกฎกระทรวง ฉบับที่ 6 ออกตามความในพระราชบัญญัติควบคุมอาคาร พ.ศ. 2522 และกระจกจะต้องมีลักษณะและคุณสมบัติตาม กฎกระทรวง ฉบับที่ 48 (พ.ศ.2540) ออกตามความในพระราชบัญญัติควบคุมอาคาร พ.ศ. 2522 โดย ความสามารถในการต้านทานต่อแรงลม จะต้องไม่น้อยกว่าค่าที่กำหนดให้ดังนี้
 - งานอลูมิเนียมสำหรับความสูงของอาคารตั้งแต่ 0-10.00 เมตร เท่ากับ 50 กก./ตร.ม.
 - งานอลูมิเนียมสำหรับความสูงของอาคารตั้งแต่ 10.00-20.00 เมตร เท่ากับ 80 กก./ตร.ม.
 - งานอลูมิเนียมสำหรับความสูงของอาคารตั้งแต่ 20.00-40.00 เมตร เท่ากับ 120 กก./ตร.ม.
 - งานอลูมิเนียมสำหรับความสูงของอาคารตั้งแต่ 40.00 เมตรขึ้นไป เท่ากับ 160 กก./ตร.ม.
- 1.8 งานกระจกติดตายขนาดใหญ่ หรือผนังกระจกสูงขนาดใหญ่ จะต้องปฏิบัติตามคำแนะนำของผู้ผลิตกระจก โดยได้รับการอนุมัติจากผู้ควบคุมงาน

2. วัสดุ

- 2.1 กระจกใส, กระจกลวดลาย, กระจกสี (Tinted Glass), กระจกสีชา, กระจกฝ้า ต้องมีคุณสมบัติตามมาตรฐาน มอก.880-2547 สำหรับกระจกโพลตใส / มาตรฐาน มอก. 2203-2547 สำหรับกระจกลวดลาย/มาตรฐาน มอก. 1345-2539 สำหรับกระจกแผ่นสีตัดแสง ให้ใช้ของ AGC หรือ TGSG หรือ GUARDIAN หรือ PMC DIAMOND GLASS หรือเทียบเท่า

2.2 กระจก...

1.  2.  3. 

- 2.2 กระจกนิรภัย (Tempered หรือ Laminated Glass) ต้องมีคุณสมบัติตามมาตรฐาน มอก. 965-2537 สำหรับ กระจกสำหรับอาคาร: กระจกนิรภัยเทมเปอร์ / มาตรฐาน มอก. 1222-2539 สำหรับ กระจกสำหรับอาคาร: กระจกนิรภัยหลายชั้น หรือ AS 2208 หรือ ISO 9002 ให้ใช้ของ AGC หรือ TGSG หรือ GUARDIAN หรือ PMC DIAMOND GLASS หรือเทียบเท่า
- 2.3 วัสดุยาแนวกระจกเพื่อป้องกันน้ำซึม ให้ใช้ซิลิโคนของ MOMENTIVE GE หรือ DOWSIL หรือ SIKA หรือ TREMCO หรือเทียบเท่า ให้ใช้วัสดุอุดยาแนวชนิดที่ไม่เป็นอันตรายหรือสร้างความเสียหายแก่ผิววัสดุที่จะอุด (Non-Staining) ตามคำแนะนำของผู้ผลิต โดยได้รับการอนุมัติจากผู้ควบคุมงานก่อนการสั่งซื้อ สีของซิลิโคน ให้ใช้สีดำหรือตามวัตถุประสงค์ของผู้ออกแบบ
- 2.3.1 วัสดุอุดยาแนวที่ใช้ต้องเป็นของใหม่ ผลิตมาแล้วไม่เกิน 6 เดือน บรรจุในกล่องที่แข็งแรงเพียงพอต่อการขนส่ง มีป้ายบอกชื่อผู้ผลิต ชนิดของผลิตภัณฑ์ และหมายเลขการผลิต จะต้องจัดเก็บวัสดุอุดยาแนวตามคำแนะนำของผู้ผลิต

3. การติดตั้ง

- 3.1 การตัด การเจาะ การติดตั้งกระจก จะต้องเป็นไปตามคำแนะนำของผู้ผลิตกระจกอย่างเคร่งครัด
- 3.2 ขอบกระจกทั้งหมดจะต้องมีการขัดแต่งลบมุมเรียบ โดยไม่มีส่วนแหลมคมอยู่ เพราะจะเป็นอันตรายและเป็นเหตุให้เกิดแรงกดรวมกันที่จุดนั้น ทำให้กระจกมีรอยร้าว หรือแตกได้ในภายหลัง
- 3.3 ผิวของกรอบบานและขอบกระจก ก่อนใช้วัสดุยาแนวต้องทำความสะอาดให้ปราศจากความชื้น ไขมัน ผุ่นละออง และอื่นๆ ห้ามติดตั้งกระจกในขณะที่งานทาสีส่วนนั้นยังไม่แห้ง หลังจากยาแนวกระจกเสร็จแล้ว จะต้องตกแต่งและทำความสะอาดวัสดุยาแนวส่วนที่เกินหรือเปื้อนให้เรียบร้อย ก่อนที่วัสดุยาแนวนั้นจะแข็งตัว

4. การทำความสะอาด

- 4.1 การล้างหรือทำความสะอาดกระจก ผู้รับจ้างจะต้องใช้น้ำยาที่ผู้ผลิตวัสดุอุดยาแนวและกระจกแนะนำไว้เท่านั้น ห้ามมิให้ใช้น้ำยาใดๆ ที่อาจจะทำให้วัสดุอุดยาแนวเสื่อมคุณภาพและผิวกระจกเสียหาย
- 4.2 กระจกทั้งหมดที่ติดตั้งแล้วเสร็จ จะต้องทำความสะอาดทั้งสองด้าน ให้เรียบร้อย แล้วปิดบานประตู-หน้าต่างกระจกทั้งหมด เพื่อป้องกันผุ่นละอองหรือฝนสาด และต้องป้องกันกระจกไม่ให้มีรอยขีดข่วน แตกร้าว จนกว่าจะส่งมอบงานงวดสุดท้าย

งานประตู หน้าต่าง อลูมิเนียมและงานอลูมิเนียมตกแต่ง

1. ขอบเขตของงาน

- 1.1 ผู้รับจ้างจะต้องจัดหาวัสดุอุปกรณ์ที่มีคุณภาพ แรงงานที่มีฝีมือและความชำนาญ มีระบบควบคุมคุณภาพที่ดี ในการติดตั้งงานอลูมิเนียมทั้งหมด และงานกระจกทั้งหมด รวมทั้งอุปกรณ์ประกอบต่างๆ ที่เกี่ยวข้องเพื่อให้ งานสำเร็จลุล่วง จนใช้งานได้ดี ไม่เกิดการรั่วซึม ตามรายละเอียดที่กำหนดในแบบและรายการประกอบแบบ
- 1.2 รายละเอียดต่างๆ ที่ระบุในรายการประกอบแบบ แบบก่อสร้าง และเอกสารประกอบการก่อสร้าง ถือเป็นงานที่ ผู้รับจ้างต้องปฏิบัติ และได้คิดราคารวมอยู่ในการเสนอราคาครั้งนี้แล้วทั้งหมดไม่ว่ากรณีใดๆ ผู้รับจ้างจะยกเป็น ข้ออ้างถึงการที่ตนไม่ได้คิดราคารายการใดรายการหนึ่งเพื่อประโยชน์ใดๆ ของตนมิได้
- 1.3 ผู้รับจ้างติดตั้งงานอลูมิเนียม จะต้องเป็นบริษัทที่มีเครื่องมือที่ทันสมัย และมีช่างที่มีฝีมือและความชำนาญ มีระบบควบคุมคุณภาพที่ดี มีประวัติและผลงานการติดตั้งที่ดี โดยเสนอผู้ควบคุมงานพิจารณาอนุมัติก่อนที่ ผู้รับจ้างจะว่าจ้างให้เป็นผู้ติดตั้ง
- 1.4 ผู้รับจ้างจะต้องคำนวณแรงลมตามกฎหมาย จัดหาวัสดุซึ่งมีหน้าตัดและความหนาที่เหมาะสมและแข็งแรง และ สามารถป้องกันการรั่วซึมของน้ำฝนได้เป็นอย่างดี โดยเสนอผู้ควบคุมงานพิจารณาอนุมัติก่อนการสั่งซื้อ
- 1.5 ผู้รับจ้างจะต้องวัดขนาดที่แน่นอนของประตู-หน้าต่างจากสถานที่ก่อสร้างจริงทันทีที่สามารถทำได้ และจัดทำ Shop drawing พร้อมรายละเอียดต่างๆ ซึ่งจะต้องแสดงรายละเอียดการติดตั้ง (Installation) การยึด (Fixed) แสดงระบบ (Pressure Equalization) การกันน้ำไหลซึม (Watertight) และแสดงระยะต่าง ๆ ตลอดจนความ คลาดเคลื่อน (Tolerance) โดยละเอียด เพื่อให้ผู้ควบคุมงานพิจารณาอนุมัติก่อนจัดซื้อและการประกอบติดตั้ง




2. วัสดุ

- 2.1 อลูมิเนียมรีด (Aluminium Extrusion) เนื้อของอลูมิเนียมจะต้องเป็นอัลลอย (Alloy) ชนิด 6063-T5 มี คุณสมบัติไม่ต่ำกว่า มอก. 284-2530
- 2.2 ขนาดและความหนา ให้ใช้ความหนาและรูปลักษณะตามที่ระบุในแบบ

3. ผิวของอลูมิเนียม

- ผิวของอลูมิเนียมจะต้องเคลือบสีตามรายละเอียดดังต่อไปนี้ โดยกำหนดความคลาดเคลื่อนที่ยอมให้ ± 2 ไมครอน
- 3.1 อลูมิเนียมทำผิวพ่นสีฝุ่น POWDER COATING ระบบ PE หรือ PE-F หรือเทียบเท่า ความหนาไม่ต่ำกว่า 60 ไมครอน ให้ใช้ของเฉดสีตามระบุในแบบ

4. อุปกรณ์...

1.  2.  3. 

4. อุปกรณ์ประกอบ (Accessories)

4.1 สกรู

- ยึดวงกบ และยึดตัวบานทุกตัวต้องใช้ชนิดที่เป็นสแตนเลสเท่านั้น
- สกรูที่ขันติดกับส่วนที่เป็นโครงสร้าง ค.ส.ล. หรือผนังฉาบปูน ให้ใช้สกรูที่ใช้ร่วมกับพุกโลหะที่เหมาะสม โดยได้รับการอนุมัติจากผู้ควบคุมงาน

4.2 ยางอัดกระจก (Gasket) ให้ใช้ชนิด Neoprene หรือชนิด EPDM หรือเทียบเท่า

4.3 สักหลาด (Wool Pile) ซึ่งเสียบที่กรอบบานประตูโดยรอบ ให้ใช้ของ Schlegel หรือ Hafele หรือเทียบเท่า




5. วัสดุยาแนวรอยต่อ

- 5.1 รอยต่อรอบๆ วงกบอลูมิเนียมทั้งภายนอกและภายใน ส่วนที่ติดกับปูนฉาบ หรือคอนกรีต หรือวัสดุอื่นใด จะต้องเซาะร่อง กว้างประมาณ 5 มิลลิเมตร ลึก 3 มิลลิเมตร ยาแนวด้วยวัสดุยาแนวชนิดทาสีทับได้ ของ TREMCO หรือ DOWSIL หรือ SIKA เทียบเท่า และจะต้องรองรับด้วย Backing หรืออื่นๆ ตามคำแนะนำของผู้ผลิตวัสดุยาแนว โดยได้รับการอนุมัติจากผู้ควบคุมงาน
- 5.2 ส่วนรอยต่อกระจกกับกระจก และกระจกกับอลูมิเนียม หรือกระจกกับวัสดุอื่นให้ยาแนวด้วยซิลิโคนของ TREMCO หรือ DOWSIL หรือ SIKA หรือเทียบเท่า ชนิดป้องกันคราบสกปรก (Non-Staining) ตามคำแนะนำของผู้ผลิตซิลิโคน โดยได้รับการอนุมัติจากผู้ควบคุมงาน ให้ใช้สีที่ใกล้เคียงหรือสีเดียวกันกับสีของอลูมิเนียม
- 5.3 การยาแนวรอยต่อต่างๆ จะต้องทำด้วยฝีมือประณีตและสวยงามทั้งภายนอกและภายใน

6. การเสนอรายละเอียด

- 6.1 ผู้รับจ้างต้องส่งรายละเอียดข้อกำหนดของผลิตภัณฑ์ ข้อมูลทางเทคนิค ข้อเสนอการติดตั้ง และข้อมูลอื่นๆ ที่เกี่ยวกับผลิตภัณฑ์ของตน ตามที่ผู้ควบคุมงานต้องการเพื่อพิจารณาตรวจสอบ
- 6.2 ผู้รับจ้างต้องส่งตัวอย่างวัสดุผลิตภัณฑ์พร้อมตัวอย่างสีและอุปกรณ์ทั้งหมดที่จะใช้จริงในโครงการนี้ให้ผู้ควบคุมงานพิจารณาตรวจสอบ
- 6.3 ผู้รับจ้างจะต้องจัดทำแบบเพื่อการก่อสร้าง (Shop Drawings) และรายการคำนวณมาเสนอผู้ควบคุมงาน เพื่อตรวจสอบและพิจารณา โดยแบบเพื่อการก่อสร้าง (Shop Drawings) จะต้องแสดงรายละเอียดดังต่อไปนี้
 - (1) ตำแหน่งบริเวณที่จะใช้ติดตั้ง
 - (2) หน้าตัดและความหนาของอลูมิเนียมและกระจกทั้งหมด
 - (3) อุปกรณ์ประกอบทั้งหมด เช่น มือจับ, กุญแจ, บานพับ, โช้คอัพ, ล้อเลื่อน และยางกันน้ำต่างๆ ฯลฯ
 - (4) กรรมวิธีในการติดตั้ง การยึดติดกับโครงสร้างต่างๆ
 - (5) การใส่โลหะเสริมความแข็งแรงของงานอลูมิเนียม และเพื่อยึดอุปกรณ์ต่างๆ
 - (6) รอยต่อและการใช้วัสดุอุดยาแนวเพื่อป้องกันน้ำ
 - (7) รายละเอียดอื่นๆ ตามที่ผู้ออกแบบหรือผู้ควบคุมงานต้องการ

7. การ...

1.  2.  3. 

7. การดำเนินการ

- 7.1 การประกอบประตู-หน้าต่างอลูมิเนียม จะต้องติดตั้งตามแบบและรายละเอียดที่ได้รับอนุมัติด้วยฝีมือประณีต
- 7.2 การเคลื่อนย้ายประตู-หน้าต่างอลูมิเนียมระหว่างการขนส่งและในสถานที่ก่อสร้าง ต้องกระทำด้วยความระมัดระวัง ต้องห่อหุ้มให้เรียบร้อย การวางพิงหรือเก็บกอง ต้องมีค้ำยันหรือวัสดุรองรับที่เหมาะสม ต้องมีหลังคาคลุม และไม่โดนน้ำหรือฝนสาด
 - กุญแจ มือจับและอุปกรณ์อื่นๆ ต้องห่อหุ้มไว้เพื่อป้องกันความเสียหายจนกว่าจะส่งมอบงาน หากเกิดความเสียหายใดๆ ผู้รับจ้างต้องแก้ไข หรือเปลี่ยนให้ใหม่ทันที โดยค่าใช้จ่ายของผู้รับจ้าง
- 7.3 การติดตั้งประตู-หน้าต่าง อลูมิเนียม จะต้องติดตั้งให้ถูกต้องครบถ้วนตามช่องเปิดที่เตรียมไว้ และต้องรับผิดชอบในการตรวจสอบและประสานงานการปรับระดับเสาเอ็นและคานทับหลังโดยรอบช่องวงกบ เพื่อให้วงกบขนานกับผิวของเสาเอ็นและคานทับหลัง และมีระยะเว้นโดยรอบด้านละประมาณ 5 มิลลิเมตร ได้ตั้งและได้ฉากทุกมุม
- 7.4 การยึดวงกบอลูมิเนียมกับโครงสร้าง หรือเสาเอ็นและคานทับหลัง ให้ติดตั้งชิ้นส่วนสำหรับยึดไว้อย่างมั่นคงก่อนการยึดจะต้องเว้นช่องห่างไม่เกิน 500 มิลลิเมตร การยึดวงกบทุกจุดทุกด้าน จะต้องมั่นคงแข็งแรง
- 7.5 ผู้รับจ้างจะต้องไม่พยายามใส่บานประตู-หน้าต่างอลูมิเนียมเข้ากับช่องวงกบที่ไม่ได้ฉาก หรือขนาดเล็กเกินไป ช่องวงกบจะต้องมีระยะเว้นโดยรอบบานประมาณ ด้านละ 2 มิลลิเมตร
- 7.6 การติดตั้งโดยการขันสกรู ต้องระมัดระวังมิให้วงกบและบานประตู-หน้าต่างอลูมิเนียมเสียรูปได้
- 7.7 ผู้รับจ้างจะต้องยาแนวระหว่างวงกบอลูมิเนียมกับผิวปูนฉาบให้เรียบร้อยสวยงามทั้งภายในและภายนอก
- 7.8 ภายหลังจากติดตั้งประตู-หน้าต่างอลูมิเนียม รวมทั้งกระจก และอุปกรณ์ทั้งหมดแล้ว จะต้องทำการทดสอบบานเปิดทุกบานให้เปิด-ปิดได้สะดวก และจะต้องมีการหล่อลื่นตามความจำเป็น

8. การบำรุงรักษาและทำความสะอาด

- 8.1 เมื่อติดตั้งวงกบและ/หรือประตูอลูมิเนียมเสร็จแล้ว แต่งานก่อสร้างส่วนอื่นหรือชั้นบนยังดำเนินการอยู่ เช่น งานก่ออิฐฉาบปูน, งานเทพื้นปูนทราย เป็นต้น ผู้รับจ้างจะต้องพ่น Strippable PVC Coatings เพื่อป้องกันผิวของอลูมิเนียมไม่ให้เกิดความเสียหายจากน้ำปูนหรือจากสิ่งอื่นใด
- 8.2 เมื่อติดตั้งงานอลูมิเนียมแล้วเสร็จ ข้อบกพร่องใดๆ ก็ตามที่เกิดขึ้นโดยเฉพาะการรั่วซึมของน้ำฝน จะต้องได้รับการแก้ไขจนใช้งานได้ดี และไม่มีกรั่วซึม ด้วยค่าใช้จ่ายของผู้รับจ้าง
- 8.3 ก่อนส่งมอบงาน ผู้รับจ้างจะต้องซ่อมแซมส่วนต่างๆ ของอาคารที่ชำรุดอันเนื่องจากการติดตั้งอลูมิเนียม พร้อมทำการทดลองเปิด-ปิดประตูและทดลองอุปกรณ์ต่างๆ ให้สามารถใช้งานได้ดี
- 8.4 ก่อนส่งมอบงานงวดสุดท้าย ผู้ติดตั้งจะต้องทำความสะอาดผิวอลูมิเนียมและกระจกทั้งด้านนอกและด้านในให้สะอาด ปราศจากคราบฝุ่น คราบสี หรือสิ่งอื่นใด เพื่อให้ดูสวยงาม ผู้รับจ้างต้องไม่ใช่เครื่องมือและน้ำยาทำความสะอาดที่อาจก่อให้เกิดความเสียหายต่อผิวอลูมิเนียมและกระจกได้

งานฝ้าเพดานยิปซัมบอร์ดฉาบเรียบ

1. ขอบเขตของงาน

1.1 ผู้รับจ้างจะต้องเป็นผู้ออกค่าใช้จ่ายทั้งหมด ในการจัดหาวัสดุ แรงงานฝีมือดีที่มีความชำนาญงานโดยเฉพาะสำหรับทำการก่อสร้างงานฝ้าเพดานยิปซัมบอร์ดฉาบเรียบต่อเรียบ โครงคร่าวโลหะให้สำเร็จลุล่วงไปได้ด้วยดี ตามรายละเอียดที่ระบุไว้ในแบบและรายการประกอบแบบ

1.2 ผู้รับจ้างต้องเป็นผู้ออกค่าใช้จ่าย พร้อมจัดหาวัสดุ แรงงานที่ชำนาญงานโดยเฉพาะ และสิ่งประกอบอื่นๆ ที่จำเป็นสำหรับการก่อสร้างงานฝ้าเพดานยิปซัมบอร์ดฉาบเรียบต่อเรียบ โครงคร่าวโลหะ ตามที่กำหนดในแบบและรายการประกอบแบบให้แล้วเสร็จสมบูรณ์

2. วัสดุ

2.1 โครงคร่าวโลหะ ให้ใช้ชนิดเหล็กชุบสังกะสี ความหนาแผ่นเหล็กที่ใช้ทำโครงคร่าวไม่ต่ำกว่า 0.50 มม. ขนาดของโครงคร่าวรูปตัวซีไม่ต่ำกว่า 16 x 38 มม. ชั้นคุณภาพไม่ต่ำกว่า มอก. 863-2532 ชั้นคุณภาพ 2

2.2 แผ่นยิปซัมบอร์ด ให้ใช้ขนาด 1.20 x 2.40 ม. ความหนาตามที่ระบุในแบบ ขอบลาด มีคุณสมบัติตาม มอก. 219-2552 พร้อมอุปกรณ์ประกอบสำหรับฉาบเรียบทั้งหมด ในส่วนที่อาจถูกความชื้น เช่น ภายในห้องน้ำฯลฯ ให้ใช้แผ่นยิปซัมชนิดทนความชื้น

3. การดำเนินการ

3.1 การติดตั้งโครงคร่าว

3.1.1 ยึดฉากริมฉาบเรียบกับผนังโดยรอบ ให้ได้ระดับที่ต้องการ

3.1.2 ยึดฉากเหล็กเข้ากับโครงสร้างอาคารให้ได้แนว โดยวางระยะห่างกัน 1.20 x 1.20 ม. ด้วยพุกเหล็ก 6 มม.

3.1.3 ยึดปลายด้านหนึ่งของแท่งเหล็กแขวนเข้ากับฉากเหล็ก




3.1.4 สอดปลายอีกด้านหนึ่งของแท่งเหล็กแขวนเข้ากับสปริงปรับระดับและชุดหัวโครง ปรับระดับด้วยสปริงปรับระดับ

3.1.5 ติดตั้งโครงคร่าวบนเข้ากับชุดหัวโครง ทุกระยะ 1.20 ม.

3.1.6 ติดตั้งโครงคร่าวล่างเข้ากับโครงคร่าวบนด้วยตัวล็อคโครง โดยวางแนวให้ได้ฉากกับโครงคร่าวบน วางโครงคร่าวล่างทุกระยะ 0.40 ม. วัดจากศูนย์กลางถึงศูนย์กลางคร่าว

3.1.7 ปรับระดับโครงคร่าวทั้งระบบอย่างละเอียดที่สปริงปรับระดับ

3.2 การติดตั้ง...

1.  2.  3. 

3.2 การติดตั้งแผ่นยิปซัมบอร์ด

ติดตั้งแผ่นยิปซัมบอร์ด ชนิดขอบลาดเข้ากับโครงคร่าวล่าง ยึดแผ่นด้วยสกรูเกลียวป้อยระยะไม่เกิน 25 ซม. โดยชั้นส่งหัวตะปูเกลียวให้จมลงในแผ่นเล็กน้อย บริเวณด้านหัวและท้ายของแผ่นให้ยิงด้วยสกรูห่าง 15 ซม. เมื่อติดตั้งแผ่นเสร็จเรียบร้อยแล้ว จึงดำเนินการฉาบอุดหัวสกรู และตีเทพฉาบแนวรอยต่อแผ่นให้เรียบร้อยตามคำแนะนำของผู้ผลิต โดยเฉพาะบริเวณฝ้าบรรจบกับผนังจะต้องตีเทพแล้วจึงฉาบรอยต่อให้เรียบร้อยเช่นกัน ตรวจสอบความเรียบของฝ้าเพดานโดยใช้ไม้บรรทัดยาว 2.00 ม. ทาบที่กึ่งกลางแนว วัดที่ปลายไม้บรรทัดกับผิวแผ่นฝ้าจะต้องไม่เกิน 5 มม. ทุกแนวในส่วนที่กำหนดให้ทาสีให้ดำเนินงานตามรายละเอียดที่กำหนดไว้ในบทรงานสีโดยเคร่งครัด

4. การบำรุงรักษา

งานฝ้าเพดานที่ติดตั้งเสร็จแล้ว จะต้องได้แนวระดับและแนวฉากที่เรียบร้อยสวยงาม งานทาสีให้ปฏิบัติตามที่ระบุไว้ในหมวดงานทาสี ผู้รับจ้างจะต้องป้องกันไม่ให้งานฝ้าเพดานสกปรกหรือเสียหายตลอดระยะเวลาก่อสร้าง

งานระบบไฟฟ้า

หมวดที่ 1: สายไฟฟ้า (Electric Cable System)

1. วัตถุประสงค์

ข้อกำหนดนี้ระบุถึงความต้องการด้านการออกแบบ การผลิต และการติดตั้งสำหรับอุปกรณ์ สายไฟฟ้า (Electric Cable System) สำหรับงานปรับปรุงห้องพักเจ้าหน้าที่เวร ฝ่ายบำรุงรักษา ท่าอากาศยานภูเก็ต

2. มาตรฐานที่กำหนด

2.1 โรงงานผู้ผลิตสายไฟฟ้าแรงต่ำ ต้องได้รับรองคุณภาพตามมาตรฐาน ISO9000 หรือ ISO 9001

2.2 สายไฟฟ้าหุ้มฉนวนแกนเดี่ยว 60227 IEC 01 (THW) มีคุณสมบัติได้รับการรับรองตามมาตรฐาน มอก. 11-2553

2.3 สายไฟฟ้าแรงต่ำชนิดอื่นๆ นอกเหนือจากที่ระบุ หากมีติดตั้ง ต้องมีคุณสมบัติเป็นไปตาม มอก. ฉบับล่าสุด หรือมาตรฐานที่การไฟฟ้าฯ ยอมรับได้ เช่น มาตรฐาน IEC, BS, ANSI, NEMA, DIN, VDE, UL

3. ขอบเขต

3.1 ผู้รับจ้างต้องจัดหาพร้อมติดตั้งและทดสอบอุปกรณ์ สายไฟฟ้า (Electric Cable System) ตามที่ได้แสดงไว้ในแบบและระบุในข้อกำหนดนี้ทุกประการ

3.2 ผู้รับจ้างจะต้องสำรวจพื้นที่ติดตั้ง, วางแผนการติดตั้งและแก้ไขอุปสรรคต่างๆ ในการติดตั้งให้สำเร็จลุล่วง

3.3 ผู้รับจ้างจะต้องนำส่งเอกสารดังต่อไปนี้เพื่อขออนุมัติ

3.3.1 เอกสารแสดงรายละเอียดทางเทคนิค, แคตตาล็อก และ Drawing ของสายไฟฟ้า (Electric Cable System)

3.3.2 เอกสาร Inspection, Test procedures and Test reports

3.3.3 และอื่นๆ ที่จำเป็นสำหรับการติดตั้งและทดสอบ

4. คุณสมบัติทางด้านเทคนิค

4.1 สายไฟฟ้าหุ้มฉนวนแกนเดี่ยว 60227 IEC 01 (THW)




4.1.1 สายตัวนำทองแดง แบบกลมเดี่ยว หุ้มฉนวน PVC

4.1.2 แรงดันไฟฟ้ากำหนด : 450/750 โวลต์

4.1.3 อุณหภูมิใช้งานสูงสุด : 70 องศาเซลเซียส

4.1.4 ขนาดตัวนำ : ตามที่ระบุในแบบ

5. ความ...

1.  2.  3. 

5. ความต้องการทั่วไป

5.1 สายไฟฟ้าแรงต่ำ

5.1.1 สายไฟฟ้าแรงต่ำ ต้องเป็นสายทองแดง และต้องมีส่วนผสมที่มีทองแดงที่มีความบริสุทธิ์ไม่ต่ำกว่า 98%

5.1.2 สายไฟฟ้าที่มีขนาดใหญ่กว่า 6 ตารางมิลลิเมตร ต้องเป็นชนิดลวดทองแดงชนิดตีเกลียว (Stranded Wire)

5.1.3 ห้ามใช้สายไฟเล็กกว่าขนาด 2.5 ตร.มม. ยกเว้นสาย Control หากไม่มีระบุไว้เป็นอย่างอื่น ให้ใช้ตามความเหมาะสม

5.1.4 ในกรณีที่ผู้ซื้อเห็นว่าตัวนำและสายไฟฟ้า ที่นำมาติดตั้งในอาคารนี้ อาจมีคุณสมบัติไม่เต็มที่ที่กำหนดไว้ ผู้ซื้อ สงวนสิทธิ์ที่จะนำวัสดุตัวอย่างไปให้สถาบันที่ผู้ซื้อเชื่อถือทำการทดสอบตามมาตรฐาน โดยผู้รับจ้างเป็นผู้ออกค่าใช้จ่าย ทั้งสิ้น หากตัวอย่างดังกล่าว ไม่ผ่านการทดสอบตามมาตรฐาน ผู้รับจ้างต้องนำอุปกรณ์ที่มีคุณภาพ ตามมาตรฐานมาเปลี่ยน ให้ โดยไม่คิดค่าใช้จ่ายใดๆ เพิ่มขึ้นจากสัญญา และต้องรับผิดชอบในความล่าช้าของงานในส่วนนี้ด้วย

6. การติดตั้ง

6.1 จำนวนสูงสุดของสายไฟฟ้าขนาดเดียวกัน ในท่อโลหะ เป็นไปตามมาตรฐานการติดตั้งทางไฟฟ้าสำหรับประเทศไทย ฉบับปรับปรุงล่าสุดของ วสท.

6.2 ขนาดกระแส ของสายไฟฟ้า เป็นไปตามมาตรฐานการติดตั้งทางไฟฟ้าสำหรับประเทศไทย ฉบับปรับปรุงล่าสุด ของ วสท.

6.3 สีของสายไฟฟ้า ในระบบ 380/220 โวลท์ 3 เฟส 4 สาย ต้องเป็นดังนี้

- เฟส A : สีน้ำตาล
- เฟส B : สีดำ
- เฟส C : สีเทา
- สายศูนย์: สีฟ้า
- สายดิน: สีเขียวแถบเหลือง




ในกรณีที่สายไฟฟ้าเป็นชนิดที่มีเฉพาะสีดำ ให้แสดงสีของสายไฟฟ้าด้วยเทปพันสายไฟและ/หรือตัวอักษรที่แสดงเฟสของไฟฟ้า R, Y, B, N, GND

6.4 ให้ติดตั้งสายไฟบนรางเดินสายไฟ Cable Tray หรือ เดินในท่อโลหะ ตามที่ระบุในแบบกรณีเดินรางจะต้องรัดสาย ด้วยสายรัดการจัดวางสายและระยะทางของสายเป็นไปตามข้อกำหนดของผู้ผลิตอย่างเคร่งครัด

6.5 สายไฟจะต้องเป็นเส้นเดียวตลอดโดยไม่มีการตัดต่อระหว่างทาง

6.6 ให้ใช้ Lubricant ชนิดที่ไม่ทำปฏิกิริยากับฉนวนของสายไฟ และได้รับการอนุมัติจากผู้ควบคุมงานแล้วเท่านั้นในการดึงสาย

6.7 สายไฟ...

1.  2.  3. 

6.7 สายไฟต้องเดินในช่องเดินสาย (Raceway) ทั้งหมด โดยไม่มีส่วนหนึ่งส่วนใดปรากฏให้เห็นภายนอก

6.8 ให้ติดหมายเลขวงจรด้วย Wire Marker ชนิดถาวรสำหรับสาย Feeder ใน Pull Box ต่างๆ ด้วย

6.9 ยกเว้นแต่ได้รับอนุมัติจากผู้ควบคุมงานเป็นกรณี ๆ ไป ห้ามมิให้ดึงสายไฟในช่องเดินสาย (Raceway) จนกว่าจะได้วางระบบช่องเดินสาย (Raceway) เสร็จเรียบร้อยทั้งหมดก่อน และได้รับการตรวจรับแล้ว

6.10 สายไฟที่มีจำนวนหลายชุดใน 1 วงจรที่เดินในราง Cable Tray หรือ Ladder จะต้องเรียงตามลำดับเฟสเช่น L1, L2, L3, N ห้ามวางเรียง Phase เดียวกันเป็นกลุ่มเดียวกัน

6.11 การเดินสายไฟฟ้าในท่อแนวดิ่ง ต้องมีการจับยึดที่ปลายบนของท่อ และต้องมีการจับยึดเป็นช่วงๆ ซึ่งระยะห่างไม่เกินตามที่กำหนดในตารางที่ 1

ตารางที่ 1 ระยะห่างสำหรับการจับยึดสายไฟในแนวดิ่ง

ขนาดของสายไฟ (ตารางมิลลิเมตร)	ระยะจับยึดต่ำสุด (เมตร)	หมายเหตุ
ไม่เกิน 50	30	ถ้าระยะตามแนวดิ่ง น้อยกว่า 25% ของระยะที่กำหนดในตาราง ไม่ต้องใช้ที่จับยึด
70 - 120	24	
150 - 185	18	
240	15	
300	12	
เกินกว่า 300	10	

เว้นแต่ระบุเป็นอย่างอื่น การยึดสายไฟในแนวดิ่ง ให้ใช้ที่ยึดสายไฟ ซึ่งทำจากวัสดุสแตนเลส เท่านั้น

6.12 การดึงสาย ควรใช้อุปกรณ์ช่วยในการดึงสายซึ่งออกแบบโดยเฉพาะเพื่อใช้กับงานดึงสายไฟฟ้าภายในท่อ และต้องปฏิบัติตามคำแนะนำของผู้ผลิตอุปกรณ์ดังกล่าวด้วย

6.13 การเดินสายต้องเดินให้ขนานหรือตั้งฉากกับตัวอาคาร และมีความเป็นระเบียบสวยงาม

6.14 ป้ายแสดงเลขที่วงจร สายไฟฟ้าทั้งหมดที่ปลายสายทั้งสองข้าง และในทุกจุดที่มีการต่อสายไฟฟ้า ทั้งในกล่องต่อสาย รางเดินสายไฟฟ้าและอุปกรณ์ไฟฟ้า ต้องมีป้ายติดแสดงเลขที่วงจรไฟฟ้า โดยใช้ป้ายที่มีความทนทานดีเพื่อความสะดวกในการบำรุงรักษา รายละเอียดของการบ่งบอก เป็นไปตามที่แสดงไว้ในแบบ

7. การทดสอบ

เมื่อติดตั้งเสร็จเรียบร้อย ก่อนการใช้งานจริงต้องตรวจวัดค่าความต้านทานความเป็นฉนวนไฟฟ้าให้อยู่ในเกณฑ์มาตรฐานของผู้ผลิตและเป็นไปตามมาตรฐานทดสอบของการไฟฟ้า หากพิจารณาแล้ว ไม่อยู่ในสภาพที่ปกติ ทางผู้รับจ้างจะต้องดำเนินการแก้ไข เพื่อให้ระบบสามารถทำงานได้สมบูรณ์โดยค่าใช้จ่ายผู้รับจ้างต้องดำเนินการรับผิดชอบทั้งสิ้น

หมวดที่ 2: ท่อร้อยสายไฟฟ้า (Conduit for Electrical Systems)

1. วัตถุประสงค์

ข้อกำหนดนี้ระบุถึงความต้องการด้านการออกแบบ การผลิต และการติดตั้งสำหรับอุปกรณ์ท่อร้อยสายไฟฟ้า (Conduit for Electrical Systems) สำหรับงานปรับปรุงห้องพักเจ้าหน้าที่เวร ฝ่ายบำรุงรักษา ทำอากาศยานภูเก็ต

2. มาตรฐานที่กำหนด

2.1 ท่อร้อยสายไฟฟ้า (Conduit for Electrical Systems) ที่ติดตั้งต้องมีคุณสมบัติเป็นไปตาม มอก. ฉบับล่าสุด หรือมาตรฐานที่การไฟฟ้าฯ ยอมรับได้ เช่น มาตรฐาน IEC, BS, ANSI, NEMA, DIN, VDE, UL

2.2 ท่อร้อยสายไฟฟ้าชนิดโลหะ ต้องมีคุณสมบัติได้รับการรับรองมาตรฐาน มอก.770-2533

3. คุณสมบัติทางด้านเทคนิค

3.1 ท่อร้อยสายไฟฟ้าชนิดโลหะ ต้องชุบป้องกันสนิมโดยวิธี Hot-Dip Galvanized ทั้งภายในและภายนอกท่อซึ่งผลิตขึ้นเพื่อใช้งานร้อยสายไฟฟ้าโดยเฉพาะ

3.2 ท่อโลหะชนิดอ่อน เป็นชนิด Interlock Type และหากใช้ภายนอกอาคารหรือใช้ร่วมกับท่อ IMC หรือท่อ RSC ให้ใช้เป็นชนิดกันน้ำ

4. ความต้องการทั่วไป

ท่อร้อยสายไฟฟ้า EMT, IMC, RSC ภายในท่อร้อยสายไฟต้องมีตะเข็บตลอดเส้นเพื่อป้องกันการร้อยสายไฟ

5. การติดตั้ง

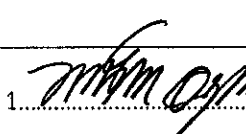


5.1 ท่อร้อยสายทุกแบบที่ใช้ในระบบไฟฟ้านี้มีขนาดเส้นผ่าศูนย์กลางไม่เล็กกว่า 15 มิลลิเมตรเว้นแต่จะระบุไว้เป็นอย่างอื่นท่อร้อยสายซึ่งฝังเฉพาะในคอนกรีตในพื้นก่อสร้าง (Floor Slab) และที่ติดตั้งในที่แจ้งหรือในสถานที่ๆ จำเป็นต้องมีระบบกันน้ำต้องใช้ท่อร้อยสายชนิด Intermediate Metallic Conduit (IMC)

5.2 เว้นแต่จะระบุไว้เป็นอย่างอื่นท่อร้อยสายซึ่งแอบไว้ในฝ้าเพดานหรือในฝ้าผนังที่ไม่ได้เทด้วยคอนกรีตให้ใช้ Electric Metallic Tubing (EMT) ได้

5.3 มิให้ใช้ท่อ EMT ที่มีขนาดเส้นผ่าศูนย์กลางเกิน 50 มิลลิเมตร ทั้งนี้ท่อใหญ่กว่า 50 มิลลิเมตรให้ใช้แบบ IMC เมื่อไม่ได้ระบุไว้เป็นอย่างอื่น การต่อท่อร้อยสายเข้ากับอุปกรณ์ หรือเครื่องมือเครื่องจักรต่างๆที่มีความสั่นสะเทือนให้ใช้ Flexible Conduit ความยาวไม่ต่ำกว่า 0.30 เมตรแต่ไม่เกิน 1.00 เมตรเป็นช่วงสุดท้ายเสมอไป

- 5.4 ถ้าอยู่ในบริเวณที่มีความชื้นสูงหรือมีโอกาสถูกน้ำ ให้ใช้ Flexible Conduit และจะต้องเป็นชนิดที่กันน้ำได้
- 5.5 การงอท่อร้อยสายต้องระวังมิให้ท่อชำรุดและจะต้องไม่เป็นผลให้เส้นผ่าศูนย์กลางภายในของท่อเปลี่ยนแปลงไปรัศมีการโค้งงอต้องเป็นไปตามกฎของ NEC. เครื่องมือที่ใช้ในการงอท่อร้อยสายต้องเป็นเครื่องมือซึ่งสร้างขึ้นเพื่อใช้ปฏิบัติงานนี้โดยเฉพาะห้ามงอท่อร้อยสายขนาดเส้นผ่าศูนย์กลาง 75 มิลลิเมตรหรือมากกว่าในกรณีดังกล่าวให้ใช้ Cast-Iron Angle Bends และ Fittings
- 5.6 ห้ามงอท่อร้อยสายเกิน 2 ครั้งในแต่ละช่วงระหว่าง Outlet, Junction หรือ Pull Boxes หากจำเป็นต้องใส่ Junction Box หรือคอนดูล์ทเพิ่มจากที่ได้กำหนดไว้ในแบบ
- 5.7 ติดตั้งท่อร้อยสายโดยให้มีรอยต่อน้อยที่สุดเมื่อจะต่อท่อร้อยสายแบบ IMC ให้ใช้ Couplings หรือ Fittings ชนิดเกลียว และใช้ Red Lead หรือวัสดุทาเกลียวตัวผู้เพื่อกันน้ำ และเพื่อให้มี Electrical Continuity การต่อต้องให้ปลายท่อแต่ละข้างชนกันแนบสนิทและต้องตะไบหรือฝนปลายท่อให้เรียบเสียก่อน
- 5.8 ต่อท่อ EMT ด้วย Coupling และ Connector แบบ "Rain tight" สำหรับระบบไฟฟ้าในพื้นที่โล่ง ไม่มีฝ้าเพดาน และสำหรับระบบไฟฟ้าในพื้นที่เปียก เช่น ฝักรับน้ำ, เสาเอ็น, ฝ้า Topping, ห้อง AHU, ห้อง Pump, ห้อง Chiller ส่วน Pump และอื่นๆ
- 5.9 ให้ใช้ Expansion Coupling และ/หรือ Expansion Fitting ในการวางท่อร้อยสายซึ่งมีระยะยาวกว่า 150 ฟุตและ/หรือท่อร้อยสายซึ่งผ่าน Expansion Joints ของโครงสร้างของอาคารและ/หรือท่อร้อยสาย ซึ่งวางจากโครงสร้างหนึ่งไปยังอีกโครงสร้างหนึ่งที่ไม่ต่อกัน Expansion Fittings ทุกชนิดต้องมี Bonding Jumpers
- 5.10 ความโค้งงอของท่อร้อยสาย (ซึ่งติดตั้งภายนอกหรือที่ซ่อนอยู่ในฝ้าเพดานที่สามารถเปิดซ่อมได้หรือ ฝ้าผนังที่ไม่ได้เทด้วยคอนกรีต) ที่หักมากเกินไปจะต้องใช้คอนดูล์ท (Condulet)
- 5.11 ต้องยึดท่อร้อยสายเข้ากับ Boxes ต่างๆ และ Panel Board โดยใช้ Lock Nut 2 ตัวพร้อมด้วย Bushing ถ้ารู Knock Out ใหญ่กว่าท่อร้อยสายจะต้องใช้ Reducing Washer เพื่อไม่ให้มีช่องโหว่ระหว่างท่อและฝาของ Boxes ฯลฯ ส่วนรูว่างที่ไม่ได้ใช้งานให้ปิดด้วย
- 5.12 การต่อท่อร้อยสายทุกชนิดให้ตรวจสอบว่าเชื่อมต่อมี Electrical Continuity อย่างดีทั้งนี้เพราะต้องการใช้ระบบท่อร้อยสายเป็น Ground-Path ของระบบไฟฟ้าของอาคาร
- 5.13 ผู้รับจ้างต้องตรวจสอบอย่างรอบคอบว่าการต่อเชื่อม Flexible Conduit และท่อ Flexible Conduit เองมี Electrical Continuity อย่างดีโดยตลอดมิฉะนั้นจะต้องร้อยสายดินหุ้มฉนวน
- 5.14 การฝังท่อร้อยสายในดินต้องหุ้มท่อร้อยสายด้วยคอนกรีตหนาอย่างน้อย 50 มิลลิเมตรโดยรอบท่อ
- 5.15 ท่อร้อยสายทุกแบบต้องถูกยึดหรือตรึงไว้อย่างแข็งแรงทุกระยะไม่เกิน 2.40 เมตรและไม่เกิน 0.30 เมตร จาก Boxes หรือ Panel Board โดยอุปกรณ์ซึ่งสร้างขึ้นเพื่อทำหน้าที่นี้โดยเฉพาะและ/หรือโดยวิธี ซึ่งได้รับอนุมัติจากผู้ควบคุมงาน
- 5.16 ระหว่างการก่อสร้างและเทคอนกรีตท่อร้อยสายที่วางเพื่อให้ฝังอยู่ในคอนกรีต จะต้องถูกกระชับให้แน่นโดยวิธีที่เหมาะสมและไม่ก่อปัญหาให้แก่ผู้รับจ้างด้านก่อสร้างเมื่อมี Stub-Up เหล่านั้นให้แนบระยะห่างระหว่าง Stub-Up ให้พอดีกับการที่จะสวมปลาย Stub-Up เข้ารูด้านข้างของ Outlet, Junction หรือ Pull Box โดยไม่ต้องงอหรือบีบรัด Stub-Up ในภายหลัง

5.17 ต่อ...

1.  2.  3. 

5.17 ท่อร้อยสายที่เดินซ่อนอยู่บนฝ้าเพดานจะต้องติดตั้งและยึดแนบอยู่ในพื้น Slab ห้ามเดินโดยวางอยู่กับฝ้าเพดานหรือห้อยอยู่กับพื้น Slab

5.18 ท่อร้อยสายที่เดินซ่อนอยู่บนฝ้าเพดานชนิดตะแกรงที่สามารถมองเห็นลวดได้ จะต้องมีการทาสีดำที่ท่อเพื่อให้สอดคล้อง กลมกลืนกับงานสถาปัตยกรรม ที่มีการทาสีดำที่ท้องพื้นคอนกรีต

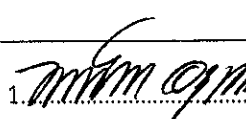


5.19 เมื่อวางท่อร้อยสายเสร็จแต่ยังปฏิบัติงานขั้นตอนต่อไปกับท่อร้อยสายนั้นไม่ได้ให้เคลือบส่วนของท่อที่ได้ตามเกลียวไว้ด้วยสี Enamel เพื่อกันสนิมและปิดปากท่อด้วยปลั๊กหรือฝาเกลียวให้มิดชิด

5.20 ภายหลังจากที่ได้ติดตั้งท่อร้อยสายเรียบร้อยแล้วให้ตรวจสอบว่าท่อไม่ตันหากมีท่อใดตันให้แก้ไขทันทีโดยผู้รับจ้างต้องรับผิดชอบค่าใช้จ่ายทั้งหมดเอง

5.21 ขนาดของท่อร้อยสายที่ใช้จะต้องมีสายไฟคิดตามพื้นที่หน้าตัดแล้วไม่เกิน 40% ของพื้นที่หน้าตัดของท่อ (ในกรณีชนิด 3 Phase, 4 Wire, Ground) แต่ในกรณีมีสายไฟน้อยกว่า 4 เส้นจะคิดตามมาตรฐานการติดตั้งทางไฟฟ้าสำหรับประเทศไทยของ วสท.

ตารางที่ 1 แสดงจำนวนสายสูงสุดร้อยในท่อร้อยสาย

Conductor Size	Maximum Number of Conductor in Conduit or Tubing (Base on 40% Conductor Fill)									
	15	20	25	32	40	50	65	80	90	100
IEC 01	15	20	25	32	40	50	65	80	90	100
0.5	-	-	-	-	-	-	-	-	-	-
1	7	13	20	33	-	-	-	-	-	-
1.5	6	11	17	28	44	-	-	-	-	-
2.5	4	8	13	22	34	-	-	-	-	-
4	3	5	9	15	23	36	-	-	-	-
6	2	4	7	12	19	29	-	-	-	-
10	1	3	4	7	12	19	32	-	-	-
16	1	1	3	5	9	14	23	39	-	-
25	1	1	1	3	5	9	15	23	29	-
35	-	1	1	3	4	7	12	19	24	30
50	-	-	1	1	3	5	9	14	17	21
70	-	-	1	1	2	4	7	10	13	16
95	-	-	1	1	1	3	5	7	10	12
120	-	-	-	1	1	2	4	6	8	10
150	-	-	-	1	1	1	3	5	7	8
185	-	-	-	-	1	1	2	4	5	6
240	-	-	-	-	1	1	1	3	4	5
300	-	-	-	-	-	1	1	2	3	4
400	-	-	-	-	-	1	1	1	2	3
500	-	-	-	-	-	-	1	1	1	2

1.  2.  3. 

หมวดที่ 3: กล่องและอุปกรณ์ประกอบสำหรับงานระบบไฟฟ้า (Boxes For Electrical Systms)

1. วัตถุประสงค์

ข้อกำหนดนี้ระบุถึงความต้องการด้านการออกแบบ การผลิต และการติดตั้งสำหรับกล่องและอุปกรณ์ประกอบสำหรับงานระบบไฟฟ้า (Boxes For Electrical Systms) สำหรับงานปรับปรุงห้องพักเจ้าหน้าที่เวร ฝ่ายบำรุงรักษา ท่าอากาศยานภูเก็ต

2. คุณสมบัติทางด้านเทคนิค

วัสดุที่ใช้ในการทำกล่องและอุปกรณ์ประกอบต้องเป็นโลหะเหล็กผ่านกรรมวิธีป้องกันสนิม Hot Dip Galvanize

3. ความต้องการทั่วไป

3.1 เว้นแต่จะได้อีกกำหนดไว้เป็นอย่างอื่นให้ใช้ Junction Box และ Receptacle Outlet Box ที่มีความลึกที่เหมาะสมกับจำนวน และขนาดของสายไฟ โดยไม่ตื้นกว่า 1 1/2" และเป็นชนิด ซึ่งสร้างด้วย Galvanized Sheet - Steel (Galvanized ทั้งด้านในและด้านนอก) ขนาดความหนาไม่น้อยกว่า 1.20 มม. มี Knock-Outs ขนาด จำนวน และตำแหน่งทางด้านข้างและด้านหลังของ Box ที่เหมาะสมกับงานที่ใช้

3.2 เว้นแต่จะได้อีกกำหนดไว้เป็นอย่างอื่นให้ใช้ Box สี่เหลี่ยมขนาด 4" x 4" x 1 1/2" (และมีคุณลักษณะอื่นตามข้อกำหนดในข้อ 3.1) สำหรับโคมไฟ

3.3 เว้นแต่จะได้อีกกำหนดไว้เป็นอย่างอื่นให้ใช้ Box สี่เหลี่ยมขนาด 4" x 2" x 1 1/2" (และมีคุณลักษณะอื่นตามข้อกำหนดในข้อ 3.1) สำหรับสวิตช์ไฟฟ้า

3.4 เว้นแต่จะได้อีกกำหนดไว้เป็นอย่างอื่น Pull Boxes จะต้องสร้างด้วย Galvanized Steel สร้างด้วยเหล็กที่มีความหนาไม่น้อยกว่า 1.6 มม. และมีขนาดไม่ต่ำกว่า 5 เท่าของปริมาตรรวมของสายไฟภายในทั้งหมด แต่ไม่ต่ำกว่า 100 คิวบิกนิ้ว ยึดฝาปิดด้วยสกรูและต้องไม่มีรูนอกจากที่ต่อสายไฟถูกยึดติดอยู่เท่านั้น




3.5 Pull Boxes ตามที่กล่าวถึงในข้อ 3.4 ให้ใช้ได้เฉพาะในการดึงสายไฟภายในเท่านั้น หากจะมีอุปกรณ์อื่น เช่น สวิตช์ Cut-Out ฯลฯ ภายใน Pull Box ด้วย ต้องเสนอแบบของ Box ตลอดจนรายละเอียดการติดตั้งภายในและการติดตั้ง Box ให้คณะกรรมการตรวจรับพัสดุฯ ได้พิจารณาและอนุมัติก่อนการติดตั้ง

3.6 Floor Box สำหรับปลั๊กไฟฟ้า ฯลฯ ซึ่งฝังอยู่ในพื้นต้องใช้ Box แบบที่เหมาะสม และทั้งชุดต้องสามารถกันน้ำได้ การติดตั้งให้ฝังในพื้นโดยให้ฝาเรียบกับพื้น

3.7 Boxes ทั้งหมดที่ติดตั้งกลางแจ้ง หรือในบริเวณที่มีความชื้นในอากาศสูง กำหนดให้เป็นแบบที่กันน้ำได้

3.8 รู Knock-Out ที่ไม่ใช้งานต้องปิดให้เรียบร้อยด้วยอุปกรณ์ซึ่งสร้างขึ้น เพื่อทำหน้าที่นี้โดยเฉพาะ หรือเปลี่ยน Box เสียใหม่

3.9 Boxes ทั้งหมด...

1.  2.  3. 

3.9 Boxes ทั้งหมดจะต้องถูกยึดตรึงอย่างแข็งแรง โดยไม่ต้องอาศัยท่อร้อยสายไฟเป็นตัวรับน้ำหนักของตัวเอง และอุปกรณ์อื่นที่ห้อย แขนงหรือตั้งติดกับ Box นั้น ๆ ได้ หากที่ยึดทำด้วยโลหะจะต้องเป็นชนิดกันสนิมได้และมีขนาดที่เหมาะสม

3.10 ผู้รับจ้างจะต้องทาสี Box ทั้งภายนอกและภายในทุกจุด และที่รัดสายโดยรหัสสีเป็นไปดังนี้

ระบบ	รหัสสี	อักษรกำกับที่ฝา
ระบบไฟแสงสว่าง	ขาว	L
ระบบเต้ารับไฟฟ้า	ขาว	R
ระบบเต้ารับไฟฟ้าฉุกเฉิน	แดง	RE
ระบบตรวจสอบข้อมูล (SCADA)	เหลือง	SD

4. การติดตั้ง

4.1 การตรวจสอบสถานที่ติดตั้ง (Examination)

4.1.1 ผู้รับจ้างต้องตรวจสอบบริเวณและแนวทางการที่จะทำการติดตั้งระบบการต่อลงดินและการต่อฝากทางไฟฟ้า และแนวทางการติดตั้งสายไฟในการเชื่อมต่อกับงานโครงสร้าง ตำแหน่งที่ติดตั้ง หากบริเวณนั้นมีข้อบกพร่องจากการก่อสร้างซึ่งไม่ตรงกับรายละเอียดที่ได้รับการอนุมัติให้ใช้ ผู้รับจ้างต้องแจ้งแก่ผู้ควบคุมงานก่อนการติดตั้งและดำเนินการติดตั้งให้เป็นไปตามข้อกำหนด

4.1.2 ผู้รับจ้างต้องตรวจสอบช่องว่างที่ติดตั้งระบบท่อหรือรางร้อยสายไฟ ต้องทำการอุดปิดด้วย Sealant ตลอดแนว ด้วยวัสดุอุดป้องกันไฟ

4.1.3 ผู้รับจ้างต้องตรวจสอบให้มั่นใจว่าสภาพแวดล้อมมีความปลอดภัยและเหมาะสมกับการติดตั้งระบบการต่อลงดิน และการต่อฝากทางไฟฟ้า และส่วนประกอบอื่นๆ

4.2 การเตรียมพื้นที่ (Preparation)

4.2.1 ผู้รับจ้างต้องทำความสะอาดและซ่อมแซมพื้นผิวงานก่อสร้างและงานสถาปัตยกรรมให้ดีเหมือนสภาพปกติ




4.2.2 ปกป้องพื้นผิววัสดุบริเวณใกล้เคียงด้วยการติดเทปหรือคลุมด้วยผ้าหรือผืนพลาสติก

4.3 การติดตั้ง (Erection)

4.3.1 การติดตั้งระบบกล่องและอุปกรณ์ประกอบงานระบบไฟฟ้า ตามแบบที่กำหนด โดยจะต้องทำแบบ Shop Drawing เพื่อให้ทางผู้ควบคุมงานดำเนินการพิจารณาก่อนการดำเนินการติดตั้ง

4.3.2 การติดตั้ง Boxes ให้ระมัดระวังอย่าให้ติดกับท่อน้ำ ท่อส่งลมเย็นของระบบปรับอากาศหรือสิ่งกีดขวางอื่นใด

4.4 การควบคุม...

1.  2.  3. 

4.4 การควบคุมคุณภาพ (Field Quality Control)




4.4.1 ในกรณีที่ผู้ว่าจ้างเห็นว่า วัสดุและอุปกรณ์ ของระบบกล่องและอุปกรณ์ประกอบงานระบบไฟฟ้า ที่นำมาติดตั้งในอาคารนี้ อาจมีคุณสมบัติไม่เท่าเทียมที่กำหนดไว้ ผู้ว่าจ้างสงวนสิทธิ์ที่จะนำวัสดุตัวอย่างไปให้สถาบันที่ผู้ว่าจ้างเชื่อถือทำการทดสอบตามมาตรฐาน โดยผู้รับจ้างเป็นผู้ออกค่าใช้จ่ายทั้งสิ้น หากตัวอย่างดังกล่าว ไม่ผ่านการทดสอบตามมาตรฐาน ผู้รับจ้างต้องนำอุปกรณ์ที่มีคุณภาพ ตามมาตรฐานมาเปลี่ยนให้ โดยไม่คิดค่าใช้จ่ายใดๆ เพิ่มขึ้นจากสัญญา และต้องรับผิดชอบในความล่าช้าของงานในส่วนนี้ด้วย

4.4.2 การตรวจสอบ (Inspection) ผู้รับจ้างต้องจัดให้มีวิศวกร ที่ผ่านการอบรมมาตรฐานการติดตั้งทางไฟฟ้า สำหรับประเทศไทย และเป็นผู้มีใบอนุญาตประกอบวิชาชีพ ในระดับไม่ต่ำกว่า สามัญวิศวกรไฟฟ้า แขนงไฟฟ้ากำลัง เป็นผู้ดำเนินการในการควบคุม ตรวจสอบและรายงานผลการติดตั้ง พร้อมทั้งลงนามรับรองผลการติดตั้ง

4.5 การทำความสะอาด (Cleaning)

4.5.1 ผู้รับจ้างต้องทำความสะอาดบริเวณทำงานทุกแห่งหลังจากติดตั้งแล้วด้วยความปราณีตเรียบร้อยก่อนส่งมอบงาน

4.5.2 ผู้รับจ้างต้องป้องกันวัสดุ ทั้งขณะติดตั้งและภายหลังการติดตั้ง เพื่อให้ปลอดภัยว่าไม่ได้รับความเสียหายระหว่างการก่อสร้าง แต่หากวัสดุเกิดความเสียหายให้รื้อออกและเปลี่ยนวัสดุใหม่ที่ โดยค่าใช้จ่ายผู้รับจ้างต้องดำเนินการรับผิดชอบทั้งสิ้น

1.  2.  3. 

หมวดที่ 4: โคมไฟฟ้าแสงสว่าง (Lighting Fixture)

1. วัตถุประสงค์

ข้อกำหนดนี้ระบุถึงความต้องการด้านการออกแบบ สร้าง และการติดตั้งสำหรับอุปกรณ์ โคมไฟฟ้าแสงสว่าง (Lighting Fixture) ใช้ในระบบไฟฟ้าแสงสว่างทั่วไป สำหรับงานปรับปรุงห้องพักเจ้าหน้าที่เวร ฝ่ายบำรุงรักษา ท่าอากาศยาน ภูเก็ต

2. มาตรฐานที่กำหนด

2.1 โคมไฟฟ้าแสงสว่าง ที่ติดตั้งต้องมีคุณสมบัติเป็นไปตามมาตรฐานใดมาตรฐานหนึ่งดังนี้ IEC , CE , UL , หรือ มอก.

2.2 โรงงานผลิตหลอดไฟแสงสว่าง LED และโคมไฟแสงสว่าง LED ต้องได้รับการรับรองตามอนุกรมมาตรฐาน ระบบบริหารงานคุณภาพ ISO 9001

2.3 โคมไฟแสงสว่าง LED ต้องเป็นผลิตภัณฑ์ที่ได้รับการรับรองตามมาตรฐาน มอก.1955-2551 บริษัทส่องสว่าง และบริษัทที่คล้ายกัน-ขีดจำกัดสัญญาฉบับกรมวิทยุ

3. คุณสมบัติทางด้านเทคนิค




3.1 หลอดไฟ Bulb LED มีคุณสมบัติดังนี้

3.3.1 ชนิดของหลอด (Lamp Type)	: E27 LED
3.3.2 กำลังไฟรวม (Power Consumption) ต่อหลอด	: 7-9 วัตต์
3.3.3 อุณหภูมิสี (CCT-Kelvin)	: 4000K
3.3.4 ดัชนีเทียบสี (CRI)	: ≥ 80
3.3.5 ฟลักซ์การส่องสว่างรวม (System Luminous Flux - lm)	: ≥ 650 lm
3.3.6 อายุการใช้งาน	: ≥ 25000 ชม.
3.3.7 สามารถใช้ได้กับแรงดันไฟฟ้าพิกัด	: $230 \pm 10\%$ ความถี่ 50Hz (หรือดีกว่า)

3.2 โคมไฟดาวน์ไลท์ (Downlight) ติดเพดานภายใน

- 3.2.1 วัสดุทำจากโลหะอย่างดี สวมมีสไตล์ มีความทนทานสูง
- 3.2.2 หน้าโคมมีกระจกปิด สามารถเปิด Service ได้ง่าย
- 3.2.3 ชนิดขั้วหลอด : E27
- 3.2.4 สามารถใช้กับแหล่งจ่ายไฟหลัก $230 \pm 10\%$ ความถี่ 50Hz

4.การติดตั้ง...

1.  2.  3. 

4. การติดตั้ง

4.1 ผู้รับจ้างต้องติดตั้งโคมไฟต่างๆ ตามที่แสดงไว้ในแบบ โดยที่โคมไฟและอุปกรณ์ต่างๆที่ประกอบอยู่ในโคม ผู้รับจ้างต้องส่งตัวอย่างมาให้ผู้ซื้อพิจารณาอนุมัติก่อนการติดตั้ง ถ้าโคมไฟหรืออุปกรณ์เป็นของต่างประเทศและไม่สามารถนำตัวอย่างมาให้พิจารณาได้ ก็ให้นำรายละเอียดและแคตตาล็อกต่าง ๆ มาแทนได้ ส่วนวิธีการติดตั้งหรือจัดยึดให้ผู้รับจ้างทำแบบเสนอ ขออนุมัติก่อนทำการติดตั้ง การเปลี่ยนแปลงแก้ไขตำแหน่งของโคมไฟไปจากแบบ อาจมีบ้างตามความเหมาะสมของพื้นที่นั้น ๆ แต่ต้องได้รับความเห็นชอบจากผู้ซื้อเสียก่อน ผู้ซื้อสงวนสิทธิ์ที่จะสั่งแก้ไขตำแหน่งจากแบบได้ตามสมควร โดยไม่มีการเพิ่มค่าจ้างแต่ประการใด

4.2 การติดตั้งโคมไฟแต่ละดวงต้องมีกล่องต่อสายติดตั้งต่างหากภายนอกโคมไฟ ห้ามต่อท่อเข้าโคมไฟโดยตรง และไม่ให้ร้อยสายวงจรผ่านทะลุโคมไฟไปยังจุดจ่ายไฟอื่นๆ ให้ต่อสายได้เฉพาะในกล่องต่อสาย

4.3 การยึดโคมไฟกับผนังและเพดานที่เป็นปูน ต้องยึดให้มั่นคงแข็งแรง โดยใช้ Lead Anchor และสกรู ในกรณีที่มีโคมมีน้ำหนักมากให้ยึดด้วย Expansion Bolt ที่เหมาะสม

4.4 ถ้าฝ้าเพดานเป็นชนิดแขวน เช่นฝ้าใช้โครงทีบาร์ ห้ามวางน้ำหนักโคมลงบนโครงฝ้าหรือแผ่นฝ้าโดยตรง ต้องติดโซ่หรือก้านเหล็กชนิดปรับระดับได้รับน้ำหนักโคมไฟ ไฟฟ้าโดยตรงตามที่แสดงไว้ในแบบ

หมวดที่ 5: สวิตช์และเต้ารับไฟฟ้า (Switch and Outlet)

1. วัตถุประสงค์

ข้อกำหนดนี้ระบุถึงความต้องการด้านการออกแบบ สร้าง และการติดตั้งสำหรับสวิตช์และเต้ารับไฟฟ้า (Switch and Outlet) สำหรับงานปรับปรุงห้องพักเจ้าหน้าที่เวร ฝ่ายบำรุงรักษา ท่าอากาศยานภูเก็ต

2. มาตรฐานที่กำหนด

2.1 สวิตช์ไฟฟ้า ที่มีแรงดันไฟฟ้าที่กำหนดไม่เกิน 250 โวลต์ ต้องมีคุณสมบัติตามมาตรฐาน มอก. 824-2551 หรือ IEC 60669-1

2.2 เต้ารับไฟฟ้าที่มีแรงดันไฟฟ้าที่กำหนดไม่เกิน 250 โวลต์ ต้องมีคุณสมบัติตามมาตรฐาน มอก. 166-2549 หรือ IEC 60884-1

3. คุณสมบัติทางด้านเทคนิค

3.1 สวิตช์ไฟเปิด-ปิดทางเดียว สามารถทนกระแสได้ 16 แอมแปร์ ที่แรงดัน 250 โวลต์ มีฉนวนไฟฟ้าทำให้ไม่สัมผัสกับโลหะที่นำไฟฟ้า

3.2 เต้ารับไฟฟ้าแบบเดี่ยวหรือแบบคู่ เป็นเต้ารับสำหรับเสียบขากลมแบน มีกราวด์ พร้อมม่านนิรภัย ฝาปิดทำจากพลาสติกเป็นสีขาว สามารถทนกระแสได้ 16 แอมแปร์ ที่แรงดัน 250 โวลต์ มีฉนวนไฟฟ้าทำให้ไม่สัมผัสกับโลหะที่นำไฟฟ้า

3.3 เต้ารับไฟฟ้าแบบคู่ ชนิดฝังพื้น เป็นเต้ารับสำหรับเสียบขากลมแบน มีกราวด์ พร้อมม่านนิรภัย ฝาปิดทำจากพลาสติกเป็นสีขาวหรือสีเทา สามารถทนกระแสได้ 16 แอมแปร์ ที่แรงดัน 250 โวลต์

3.4 สวิตช์หรือเต้ารับไฟฟ้า ที่เป็นชนิดที่มีฝาครอบน้ำ กำหนดให้ฝาที่ใช้ เป็นฝาที่ทำจากโลหะ

4. ความต้องการทั่วไป

4.1 สวิตช์ไฟฟ้า

4.1.1 สวิตช์ไฟฟ้า โดยทั่วไปให้เป็น Heavy Duty หรือ Tumble Quiet type

4.1.2 สวิตช์ไฟฟ้า ที่ติดตั้งกลางแจ้ง หรือภายนอกอาคาร ให้มีฝาปิดชนิดกันน้ำ ป้องกันน้ำเข้า

4.1.3 Cover Plate สำหรับสวิตช์ที่ติดตั้งภายในอาคาร กำหนดให้เป็นชนิด High Grade Plastic




4.2 เต้ารับไฟฟ้า

4.2.1 เต้ารับไฟฟ้าทั่วไป ให้เป็นชนิดมีขั้ว สายดินเสียบได้ทั้งขากลมหรือขาแบน

4.2.2 เต้ารับไฟฟ้า ที่ติดตั้งกลางแจ้ง ให้มีฝาปิดชนิดกันน้ำ ป้องกันน้ำเข้า

4.2.3 Cover Plate สำหรับเต้ารับไฟฟ้าติดตั้งฝังผนัง กำหนดให้เป็นชนิด High Grade Plastic

5. การติดตั้ง...

1.  2.  3. 

5. การติดตั้ง

5.1 ผู้รับจ้างต้องติดตั้งสวิตช์และเต้ารับไฟฟ้า ตามที่แสดงไว้ในแบบ โดยที่อุปกรณ์ต่างๆ ผู้รับจ้างต้องส่งตัวอย่างมาให้ผู้ซื้อพิจารณาอนุมัติก่อนการติดตั้ง ถ้าสวิตช์และเต้ารับไฟฟ้าเป็นของต่างประเทศและไม่สามารถนำตัวอย่างมาให้พิจารณาได้ ก็ให้นำรายละเอียดและแคตตาล็อกต่าง ๆ มาแทนได้ ส่วนวิธีการติดตั้งหรือจัดยึดให้ผู้รับจ้างทำแบบเสนอ ขออนุมัติก่อนทำการติดตั้ง การเปลี่ยนแปลงแก้ไขตำแหน่งของสวิตช์และเต้ารับไฟฟ้าไปจากแบบ อาจมีบ้างตามความเหมาะสมของพื้นที่นั้น ๆ แต่ต้องได้รับความเห็นชอบจากผู้ซื้อเสียก่อน ผู้ซื้อสงวนสิทธิ์ที่จะสั่งแก้ไขตำแหน่งจากแบบได้ตามสมควร โดยไม่มีการเพิ่มค่าจ้างแต่ประการใด

5.2 ระดับของการติดตั้งสวิตช์ไฟฟ้า กำหนดให้ความสูงจากพื้นถึงกึ่งกลางสวิตช์ 1.30 เมตร

5.3 ระดับของการติดตั้งเต้ารับไฟฟ้า กำหนดให้ความสูงจากพื้นถึงกึ่งกลางเต้ารับไฟฟ้า 0.30 เมตร เว้นแต่ในแบบระบุเป็นอย่างอื่น

5.4 ให้ติดตั้งแผ่นป้ายสติ๊กเกอร์ ระบุวงจรการเชื่อมต่อที่ Cover Plate ของเต้ารับไฟฟ้าทุกตัว เพื่อสะดวกต่อการดูแลใช้งาน

หมวดที่ 6: การอุดช่องเดินท่อ ช่องเจาะ ด้วยวัสดุป้องกันไฟและควันลาม (Fire Barrier system)

1. วัตถุประสงค์

ข้อกำหนดนี้ระบุถึงความต้องการด้านการติดตั้งวัสดุป้องกันไฟและควันลาม เพื่อป้องกันอันตราย ที่จะเกิดขึ้นแก่บุคคลที่อยู่ภายในอาคาร อันเนื่องมาจากการเกิดเพลิงลุกลามจากบริเวณหนึ่งไปยังบริเวณหนึ่ง โดยอาศัยช่องและทางเดินสายไฟฟ้า สำหรับงานปรับปรุงห้องพักเจ้าหน้าที่เวร ฝ่ายบำรุงรักษา ท่าอากาศยานภูเก็ต

2. มาตรฐานที่กำหนด

2.1 วัสดุป้องกันไฟและควันลาม ต้องเป็นผลิตภัณฑ์ที่ได้รับการรับรองตามมาตรฐาน UL หรือ BS

2.2 การติดตั้งวัสดุป้องกันไฟและควันลาม ต้องเป็นไปตามตามข้อกำหนดใน NEC Article 300-21 และ ASTM

3. คุณสมบัติทางด้านเทคนิค

3.1 ต้องเป็นวัสดุหรืออุปกรณ์ที่ป้องกันไฟได้ไม่น้อยกว่า 3 ชั่วโมง

3.2 ต้องเป็นวัสดุหรืออุปกรณ์ที่ไม่เป็นพิษ ขณะติดตั้ง หรือขณะเกิดเพลิงไหม้

4. ความต้องการ

4.1 ผู้รับจ้างต้องจัดหาพร้อมติดตั้งวัสดุป้องกันไฟและควันลามภายในช่องพื้น ผนังห้องไฟฟ้า ห้องเครื่องปรับอากาศ หรือช่อง Shaft งานระบบไฟฟ้า

4.2 จะต้องสามารถถอดออกได้ง่ายในกรณีที่มีการเปลี่ยนแปลงแก้ไข

4.3 จะต้องติดตั้งได้ง่าย

4.4 หนต่อการสัมผัสที่ทนได้ดี

4.5 จะต้องมีความแข็งแรงไม่ว่าก่อนหรือหลังเกิดเพลิงไหม้


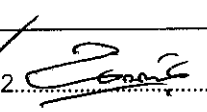
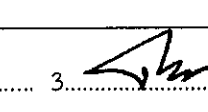
5. การติดตั้ง

5.1 ให้ติดตั้งอุปกรณ์หรือวัสดุป้องกันไฟ และควันลามตามตำแหน่งต่างๆ ดังต่อไปนี้

5.1.1 ช่องเปิดทุกช่องไม่ว่าจะอยู่ที่ใดของผนัง พื้น หรือคาน และช่องท่อต่างๆ ซึ่งได้เตรียมไว้สำหรับการใช้งานติดตั้งระบบไฟฟ้าและสื่อสาร

5.1.2 ช่องเปิดหรือช่องลอด (Blockout or Sleeve) ที่เตรียมการไว้สำหรับติดตั้งระบบไฟฟ้าและระบบสื่อสารในอนาคต

5.1.3 ช่องเปิด...

1.  2.  3. 

5.1.3 ช่องเปิดหรือช่องลอด (Block or Sleeve) สำหรับสายไฟฟ้าหรือท่อร้อยสายไฟฟ้าที่มีช่องว่างอยู่ แม้เพียงช่องเล็กน้อยก็ตาม

5.1.4 ภายในท่อร้อยสายไฟฟ้าที่วางทะลุพื้นคอนกรีต ผนังคอนกรีต ซึ่งเป็นผนังทนไฟเพื่อป้องกันไฟและควันลามตามท่อร้อยสายไฟฟ้า

5.1.5 สำหรับท่อที่ไม่ได้ทำด้วยโลหะ หรือท่อที่สามารถติดไฟได้ เช่น ท่อ พีวีซี หรือท่อพลาสติก จะต้องติดตั้งวัสดุหรืออุปกรณ์ป้องกันไฟ และควันลามชนิดที่ขยายตัวปิดช่องท่อนั้นๆ ได้เมื่อเกิดเพลิงไหม้

5.2 กรรมวิธีการติดตั้ง ผู้รับจ้างต้องเสนอขออนุมัติจาก ทอท. ก่อน

งานระบบสื่อสาร

งานระบบแจ้งเหตุเพลิงไหม้ และ เครือข่ายสายสัญญาณ

1. วัตถุประสงค์

ข้อกำหนดนี้ระบุถึงความต้องการด้านการออกแบบ การผลิต และการติดตั้งสำหรับอุปกรณ์ของระบบแจ้งเหตุเพลิงไหม้ และ เครือข่ายสายสัญญาณ สำหรับงานปรับปรุงห้องพักเจ้าหน้าที่เวร ฝ่ายบำรุงรักษา ท่าอากาศยานภูเก็ต

2. มาตรฐานที่กำหนด

2.1 การออกแบบติดตั้งอุปกรณ์ระบบแจ้งเหตุเพลิงไหม้ (FAS) ต้องเป็นไปตามมาตรฐานระบบแจ้งเหตุเพลิงไหม้ของวิศวกรรมสถานแห่งประเทศไทย ในพระบรมราชูปถัมภ์ (วสท.) ฉบับล่าสุด

2.2 การติดตั้งสายไฟฟ้า ต้องเป็นไปตามมาตรฐานระบบแจ้งเหตุเพลิงไหม้ของวิศวกรรมสถานแห่งประเทศไทย ในพระบรมราชูปถัมภ์ (วสท.) ฉบับล่าสุด

2.3 อุปกรณ์เริ่มสัญญาณ (Initial Device), อุปกรณ์แจ้งเหตุ (Signaling Device) และอุปกรณ์ประกอบระบบฯ ที่จัดหาต้องผลิตได้ตามมาตรฐานใด มาตรฐานหนึ่งดังต่อไปนี้ UL, UL LISTED, FM APPROVAL หรือ CE

2.4 สายไฟฟ้าและสายนำสัญญาณที่ใช้ต้องได้ตามมาตรฐานใด มาตรฐานหนึ่งดังต่อไปนี้ สมาคมอุตสาหกรรมอิเล็กทรอนิกส์ หรือ EIA (Electronics Industries Association), สมาคมอุตสาหกรรมโทรคมนาคม หรือ TIA (Telecommunication Industries Association), IEC มอก.11-2553, UL, UL LISTED, CE, FM, FM APPROVED

2.5 วัสดุอุปกรณ์ที่นำมาใช้ต้องเป็นของใหม่ 100% ไม่เคยผ่านการใช้งานมาก่อน

3. ขอบเขต

3.1 ผู้รับจ้างจะต้องจัดหาพร้อมติดตั้งอุปกรณ์แจ้งเหตุ (Signaling Device) และอุปกรณ์ประกอบระบบฯ สามารถควบคุมการทำงานและแสดงผลแจ้งเหตุเพลิงไหม้ได้ครบทุกฟังก์ชันการใช้งาน

3.2 ผู้รับจ้างจะต้องจัดหาพร้อมติดตั้งโทรทัศน์, เครือข่ายสายสัญญาณ และอุปกรณ์ประกอบระบบฯ สามารถควบคุมการทำงานและแสดงผลได้ครบทุกฟังก์ชันการใช้งาน

3.3 ผู้รับจ้างดำเนินการทดสอบการทำงานอุปกรณ์ทั้งหมด ให้สามารถใช้งานได้อย่างมีประสิทธิภาพตามมาตรฐานของผู้ผลิต

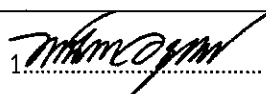


4. คุณสมบัติทางเทคนิค

4.1 Addressable Smoke Detector with Base

4.2.1 Sensors : Photoelectric Smoke Sensors หรือดีกว่า

4.2.2 Status LED Indication : Alarm and Trouble LED หรือดีกว่า

4.2.3 Base mounted...

1.  2.  3. 

- 4.2.3 Base mounted : Address หรือดีกว่า
- 4.2.4 Air Velocity : 0-4000 ft/min (0-1220 m/min) หรือดีกว่า

4.2 SMART TV

- 4.2.1 ขนาดหน้าจอ : ไม่น้อยกว่า 50"
- 4.2.2 ความละเอียดของภาพ : (3840 x 2160p) หรือดีกว่า
- 4.2.3 ชนิด (Type) : 4K UHD หรือดีกว่า
- 4.2.4 ชิพประมวลผล : Quad Core Processor 4K หรือดีกว่า
- 4.2.5 คุณภาพเสียง : AI Sound หรือดีกว่า

5. ความต้องการ

- 5.1 ติดตั้งอุปกรณ์ระบบแจ้งเหตุเพลิงไหม้ ตามรายละเอียดในข้อ 4 ให้ใช้งานได้ถูกต้องและเรียบร้อยจำนวน 1 งาน
- 5.2 ติดตั้ง TV และอุปกรณ์ประกอบ ตามรายละเอียดในข้อ 4 ให้ใช้งานได้ถูกต้องและเรียบร้อยจำนวน 1 งาน
- 5.3 ติดตั้งของสายสัญญาณ (UTP CAT-6) และ (RG11) ให้เป็นไปตามแบบที่กำหนด
- 5.4 Addressable Smoke Detector with Base จำนวน 1 ชุด

6. การติดตั้ง




6.1 สายสัญญาณ ต้องร้อยอยู่ในท่อร้อยสาย EMT , IMC , หรือรางโลหะที่มีฝาปิดมิดชิด การติดตั้งสัญญาณ และสายไฟฟ้าต้องแยกจากกันคนละห้อง หรือรางโลหะ พร้อมติดตั้งให้เหมาะสมและไม่ให้สนามแม่เหล็กรบกวนซึ่งกันและกัน และจุดต่อเชื่อมต่อต้องใช้กล่องโลหะมีฝาปิดและพันตัวอักษร "IT" ด้วยสีเหลือง โดยผู้ขายสามารถใช้ท่อ ๆ หรือรางโลหะที่มีอยู่เดิมได้

6.2 กรณีการวัดคุณสมบัติของสายสัญญาณ (UTP CAT-6) และ (RG11) มีค่าพารามิเตอร์ต่างๆ ต่ำกว่าค่ามาตรฐานของผลิตภัณฑ์นั้น ผู้ขายต้องรับผิดชอบในการดำเนินการวางสายสัญญาณใหม่โดยผู้ขายไม่มีสิทธิ์คิดค่าใช้จ่ายเพิ่มเติม และไม่มีสิทธิ์ขอขยายระยะเวลาการส่งมอบกับ ทอท.

6.3 ต้องทำหมายเลขกำกับปลายสัญญาณทุกเส้น โดยการเขียนลงบนพลาสติกแข็งที่ใช้สำหรับระบุชื่อสายโดยเฉพาะ พร้อมรัดแถบปลายสายให้แน่น

6.4 การติดตั้งท่อร้อยสาย ถ้าต้องหักงอเกิน 60 องศา จะต้องใช้ Condulet โดยชนิดของ Condulet ให้ใช้ตามความเหมาะสมที่ต้องการหักงอและชนิดของท่อที่ใช้, ขนาดของ Condulet ให้เป็นไปตามขนาดของท่อร้อยสายไฟฟ้าที่ต้องการหักงอนั้น

6.5 การติดตั้ง...

1.  2.  3. 

6.5 การติดตั้งท่อร้อยสายบริเวณที่มองเห็น ต้องติดตั้งให้สวยงาม ตามความเหมาะสมของอาคารและสถานที่ โดยไม่ทำให้เสียทัศนียภาพของความสวยงามที่ได้ตกแต่งไว้

6.6 อุปกรณ์ไฟฟ้าในระบบฯ ทั้งหมดต้องมีการเชื่อมต่อกับกราวด์ของระบบไฟฟ้าให้เป็นไปตามมาตรฐานถูกต้อง เรียบร้อย

6.7 สายสัญญาณต่างๆ ที่ใช้งานต้องมีความยาวแบบต่อเนื่องไม่มีการตัดต่อหรือเชื่อมต่อตลอดแนวสาย

6.8 การติดตั้งให้เป็นไปตามข้อบังคับ และคู่มือว่าด้วยความปลอดภัยในการทำงานสำหรับผู้รับเหมาของ ทอท.

6.9 ถ้าหากจำเป็นต้องเพิ่มอุปกรณ์ใดๆ เพื่อให้ระบบฯ ทำงานได้อย่างสมบูรณ์ ผู้ขายต้องเป็นผู้รับผิดชอบในส่วนค่าใช้จ่ายต่างๆ ที่เพิ่มขึ้นทั้งหมด โดยผู้ขายไม่มีสิทธิ์คิดค่าใช้จ่ายเพิ่มเติม และไม่มีสิทธิ์ขอขยายระยะเวลาการส่งมอบกับ ทอท.

7. การทดสอบ

7.1 ต้องทำการวัดคุณสมบัติของสายสัญญาณ CAT 6 ทุกเส้นโดยใช้ UTP Cable Analyzer โดยค่าที่ได้ต้องเท่ากับ หรือดีกว่ามาตรฐาน TIA/EIA และบันทึกคุณสมบัติของสายสัญญาณทุกเส้น จัดทำเอกสาร รายงานในลักษณะ Test Report: พร้อมทั้งส่งมอบให้กับเจ้าหน้าที่ควบคุมการติดตั้งก่อนส่งมอบงาน

7.2 ต้องทำการวัดคุณสมบัติของ Addressable Smoke Detector ให้สามารถเชื่อมเข้ากับระบบเดิม

8. การฝึกอบรม

ผู้รับจ้างจะต้องจัดการฝึกอบรม (Training) วิธีการใช้งาน ตรวจสอบ การซ่อมบำรุงรักษา ระบบสื่อสาร ให้กับเจ้าหน้าที่หน่วยผู้ใช้งานของ ทอท. อย่างน้อย 5 คน โดยผู้รับจ้างต้องเสนอแผนการฝึกอบรม ระยะเวลาการฝึกอบรม ให้กับคณะกรรมการตรวจรับพัสดุพิจารณาอนุมัติก่อนการฝึกอบรม ทั้งนี้การฝึกอบรมจะต้องเสร็จเรียบร้อยก่อนวันส่งมอบงาน ค่าใช้จ่ายทั้งหมดที่เกิดขึ้นจากการฝึกอบรมเป็นหน้าที่ของผู้รับจ้างทั้งหมด

9. เอกสารที่ใช้ในการส่งมอบงาน

9.1 รายงานผลการทดสอบ ตามข้อ 7 จำนวน 1 ชุด

9.2 หนังสือคู่มือภาษาไทยหรือภาษาอังกฤษ จำนวน 1 ชุด

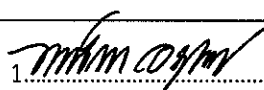


9.2.1 คู่มือการใช้งาน (Operation Manual)

9.2.2 คู่มือการบำรุงรักษา (Maintenance Manual)

9.2.3 รายการอะไหล่ (Part List Manual) พร้อมราคา

9.3 บัญชีแนบท้ายรายการครุภัณฑ์ ในรูปแบบ Excel File ส่งเป็นเอกสารต้นฉบับ 1 ชุด


10. การรับประกัน...

1.  2.  3. 

10. การรับประกัน

10.1 ผู้รับจ้างจะต้องรับประกันคุณภาพการใช้งานและการชำรุดที่เกิดขึ้นของอุปกรณ์หลัก และอุปกรณ์ประกอบทั้งหมด อันเนื่องมาจากการใช้งานตามปกติวิสัย เป็นเวลาไม่น้อยกว่า 1 ปี

10.2 หากอุปกรณ์ขัดข้องในระหว่างการรับประกัน ผู้รับจ้างจะต้องดำเนินการตรวจสอบและแก้ไขให้แล้วเสร็จภายในระยะเวลา 48 ชั่วโมง พร้อมทั้งจัดทำรายงานผลการตรวจสอบ ซ่อมบำรุงรักษาหรือแก้ไขทุกครั้ง ภายในระยะเวลาไม่เกิน 7 วันนับจากวันที่เข้าปฏิบัติงานโดยไม่คิดค่าใช้จ่ายใดๆ ทั้งสิ้นตลอดระยะเวลาการรับประกัน หากผู้ขายละเลย เพิกเฉย หรือดำเนินการล่าช้า ผู้ว่าจ้างขอสงวนสิทธิ์ในการดำเนินการซ่อมแซมแก้ไขเองหรือว่าจ้างผู้อื่นดำเนินการซ่อมแซมแก้ไขให้ โดยผู้รับจ้างจะต้องรับผิดชอบค่าใช้จ่ายในการดำเนินการทั้งหมดตามผู้ว่าจ้างเรียกครองตามค่าใช้จ่ายที่เกิดขึ้นจริง

1.  2.  3. 

งานระบบเครื่องกล

งานระบบปรับอากาศและระบายอากาศ (Air Condition and Ventilation)

1. วัตถุประสงค์

ข้อกำหนดนี้ระบุถึงความต้องการด้านการออกแบบ การผลิต และการติดตั้งสำหรับอุปกรณ์ของระบบปรับอากาศและระบายอากาศ (Air Condition and Ventilation) สำหรับงานปรับปรุงห้องพักเจ้าหน้าที่เวร ฝ่ายบำรุงรักษา ท่าอากาศยานภูเก็ต

2. มาตรฐานที่กำหนด

2.1 การติดตั้งระบบปรับอากาศตลอดจนอุปกรณ์ต่างๆ ที่เกี่ยวข้อง ต้องเป็นไปตามมาตรฐานระบบปรับอากาศและระบายอากาศ (Air Conditioning and Ventilation Standard) ฉบับปรับปรุงครั้งที่ 3 (พ.ย.59) ของวิศวกรรมสถานแห่งประเทศไทย (มาตรฐาน ว.ส.ท. 031001-59 หรือ EIT Standard 031001-16)

2.2 การติดตั้งระบบไฟฟ้าตลอดจนอุปกรณ์ต่างๆ ที่เกี่ยวข้อง ต้องเป็นไปตามมาตรฐานการติดตั้งทางไฟฟ้าสำหรับประเทศไทย ฉบับ พ.ศ.2556 ของวิศวกรรมสถานแห่งประเทศไทย (EIT Standard 2001-56)

2.3 เครื่องปรับอากาศแบบแยกส่วน (Split Type) ในส่วนของเครื่องเป่าลมเย็น (Fan Coil Unit : FCU) และชุดระบายความร้อน (Condensing Unit : CDU) ต้องได้รับรองมาตรฐานผลิตภัณฑ์อุตสาหกรรม (มอก.2134-2553) และฉลากประหยัดไฟเบอร์ 5 ผลิตโดยผู้ผลิตรายเดียวกันและประกอบมาเสร็จเรียบร้อยจากโรงงานผู้ผลิต

2.4 ท่อทองแดง ผลิตจากโรงงานที่ได้รับรองมาตรฐาน ISO9001

2.5 ท่อ PVC มีคุณสมบัติตามมาตรฐาน มอก.17-2523 หรือฉบับปัจจุบัน

2.6 ฉนวนยางหุ้มท่อสารทำความเย็นและท่อน้ำทิ้ง มีคุณสมบัติตามมาตรฐาน RoHS

2.7 สายไฟฟ้าแรงต่ำชนิด IEC01 มีคุณสมบัติตามมาตรฐาน มอก.11-2553

2.8 ท่อร้อยสายไฟ มีคุณสมบัติตามมาตรฐาน มอก.770-2533




2.9 วัสดุอุปกรณ์ที่นำมาใช้ต้องเป็นของใหม่ 100% ไม่เคยผ่านการใช้งานมาก่อน

3. ขอบเขต

3.1 ผู้รับจ้างจะต้องจัดหาพร้อมติดตั้งเครื่องปรับอากาศแบบแยกส่วน (Split Type) พร้อมอุปกรณ์ประกอบ, พัดลมระบายอากาศ (Exhaust Fan) และเครื่องฟอกอากาศแบบฝังฝ้าเพดาน ตามที่ได้แสดงไว้ในแบบและระบุในข้อกำหนดนี้

3.2 ผู้รับจ้างดำเนินการทดสอบการทำงานอุปกรณ์ทั้งหมด ให้สามารถใช้งานได้มีประสิทธิภาพตามมาตรฐานของผู้ผลิต

4. คุณสมบัติ...

1.  2.  3. 

4. คุณสมบัติทางเทคนิค

4.1 เครื่องปรับอากาศแบบแยกส่วน (Split Type) ห้องสำนักงาน จำนวน 1 ชุด

4.1.1 ชนิดติดตั้ง (Wall Type)

4.1.2 ความสามารถในการทำความเย็น (Cooling Capacity) : 12,000-12,800 BTU/hr.

4.1.3 ค่าประสิทธิภาพ (Seasonal Energy Efficiency Ratio, SEER) ≥ 15.6 BTU/hr./Watts

4.1.4 ระบบไฟฟ้า (Power Supply) : 220 Volt./1 Phase./50 Hz.

4.1.5 สารทำความเย็น ชนิด R-32

4.1.6 ชนิดคอมเพรสเซอร์ (Compressor type) : Rotary หรือ Scroll หรือ Swing

4.1.7 ระบบอินเวอร์เตอร์ (Inverter)

4.2 เครื่องปรับอากาศแบบแยกส่วน (Split Type) ห้องสำนักงาน จำนวน 1 ชุด

4.2.1 ชนิดติดตั้ง (Wall Type)

4.2.2 ความสามารถในการทำความเย็น (Cooling Capacity) : 18,000-18,800 BTU/hr.

4.2.3 ค่าประสิทธิภาพ (Seasonal Energy Efficiency Ratio, SEER) ≥ 16.5 BTU/hr./Watts

4.2.4 ระบบไฟฟ้า (Power Supply) : 220 Volt./1 Phase./50 Hz.

4.2.5 สารทำความเย็น ชนิด R-32

4.2.6 ชนิดคอมเพรสเซอร์ (Compressor type) : Rotary หรือ Scroll หรือ Swing

4.2.7 ระบบอินเวอร์เตอร์ (Inverter)

4.3 เครื่องปรับอากาศแบบแยกส่วน (Split Type) ห้องเก็บรถวัดความมืด จำนวน 1 ชุด

4.3.1 ชนิดติดตั้ง (Wall Type)

4.3.2 ความสามารถในการทำความเย็น (Cooling Capacity) : 25,000-25,800 BTU/hr.

4.3.3 ค่าประสิทธิภาพ (Seasonal Energy Efficiency Ratio, SEER) ≥ 15.9 BTU/hr./Watts

4.3.4 ระบบไฟฟ้า (Power Supply) : 220 Volt./1 Phase./50 Hz.

4.3.5 สารทำความเย็น ชนิด R-32

4.3.6 คอมเพรสเซอร์ (Compressor) : Rotary หรือ Scroll หรือ Swing

4.3.7 ระบบอินเวอร์เตอร์ (Inverter)

4.4 พัดลมระบายอากาศ (Ventilation)




4.4.1 ชนิดติดตั้ง (Wall Mount)

4.4.2 ขนาดใบพัด : ไม่น้อยกว่า 10 นิ้ว

4.4.3 ระบบไฟฟ้า : 230V. \pm 10%, 50Hz.

4.4.4 สีตัวเครื่อง : สีขาว

4.5 เครื่องฟอก...

1.  2.  3. 

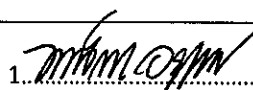


4.5 เครื่องฟอกอากาศแบบติดแบบติดผนัง

- 4.5.1 โครงสร้างเส้นผ่านศูนย์กลางขนาด ความกว้าง 195 ความลึก 145 ความสูง 125
- 4.5.2 กำลังไฟฟ้า : 4W หรือดีกว่า
- 4.5.3 ระบบไฟฟ้า : 230V.±10%, 50Hz.
- 4.5.4 การไหลเวียนของอากาศ : ไม่น้อยกว่า 15 CMH
- 4.5.5 ระดับเสียง : ไม่เกิน 23.5 dB(A)
- 4.5.6 น้ำหนัก : 1.1 kg หรือดีกว่า

5. ความต้องการ

- 5.1 ให้ผู้ขายจัดหาพร้อมติดตั้งเครื่องปรับอากาศแบบแยกส่วน (Split Type) ตามข้อ 4.1,4.2 และ 4.3 โดยตำแหน่งการติดตั้งเครื่องเป่าลมเย็น (FCU) และชุดระบายความร้อน (CDU) ให้เป็นไปตามแบบ
- 5.2 ให้ผู้ขายจัดหาพร้อมติดตั้งพัดลมระบายอากาศ (Exhaust Fan) ตามข้อ 4.4 โดยตำแหน่งการติดตั้งให้เป็นไปตามแบบ
- 5.3 ให้ผู้ขายจัดหาพร้อมติดตั้งเครื่องฟอกอากาศแบบติดแบบติดผนัง ตามข้อ 4.5 4 โดยตำแหน่งการติดตั้งให้เป็นไปตามแบบ
- 5.4 ฉนวนหุ้มท่อสารทำความเย็นและท่อน้ำทิ้ง
 - 5.4.1 เป็นชนิด Closed Cell Elastomeric Thermal Insulation
 - 5.4.2 ฉนวนที่ใช้ต้องมีคุณสมบัติดังต่อไปนี้
 - 5.4.2.1 ค่าสัมประสิทธิ์การนำความร้อน (Thermal Conductivity) ไม่เกิน 0.038 W/M.K ที่อุณหภูมิเฉลี่ย 24°C
 - 5.4.2.2 ค่าการดูดซึมน้ำของเนื้อฉนวนไม่เกิน 10% โดยน้ำหนัก
 - 5.4.2.3 ค่าการแทรกซึมความชื้นต่ำกว่า 0.1 PERM-INCH
 - 5.4.2.4 ความหนาแน่นไม่น้อยกว่า 3 ปอนด์ต่อลูกบาศก์ฟุต
 - 5.4.2.5 อุณหภูมิใช้งาน -20°C ถึง 105°C หรือ -4°F ถึง 220°F
 - 5.4.3 ต้องไม่ลามไฟ ดับไฟโดยไม่เกิดหยดไฟ (Self-Extinguishing)
- 5.5 ท่อสารทำความเย็น ใช้ท่อทองแดง ชนิดม้วน (Pancake Coil Copper Tube)
- 5.6 ท่อน้ำทิ้ง เป็นท่อ PVC Class 8.5 สีฟ้า ปลายเรียบ สำหรับระบบประปาและระบายน้ำ

6. การติดตั้ง...

1.  2.  3. 

6. การติดตั้ง

6.1 การติดตั้งชุดเครื่องปรับอากาศ มีรายละเอียดดังนี้

6.1.1 ตำแหน่งการติดตั้ง FCU และ CDU ให้เป็นไปตามแบบ

6.1.2 การติดตั้งท่อสารทำความเย็น

6.1.2.1 ท่อสารทำความเย็นใช้ขนาดเส้นผ่านศูนย์กลางตามข้อแนะนำของผู้ผลิต

เครื่องปรับอากาศ

6.1.2.2 ต้องติดตั้งโดยให้เดินขนาน หรือตั้งฉากกับตัวอาคาร 6.1.2.2 ต้องติดตั้ง ...

6.1.2.3 ในส่วนที่ต้องผ่านคาน กำแพง หรือพื้นต้องมีปลอก (Sleeve) ถ้าปลอกติดตั้งในส่วนที่ติดกับด้านนอกของอาคารจะต้องอุดช่องว่างระหว่างท่อสารทำความเย็นกับปลอกด้วยวัสดุยาง หรือวัสดุอื่นที่เทียบเท่า พร้อมทั้งตกแต่งอย่างเรียบร้อย

6.1.2.4 ท่อสารทำความเย็นต้องยึดอยู่กับอุปกรณ์รองรับอย่างมั่นคง ท่อสารทำความเย็นด้านก๊าซกลับต้องสามารถให้น้ำมันหล่อลื่นกลับไปที่คอมเพรสเซอร์ได้สะดวกในทุกสภาวะของการทำงาน

6.1.2.5 ท่อสารทำความเย็นต้องมีขนาดพอเหมาะ คือให้ค่าความดันตกในท่อไม่เกินกว่าค่าที่ทำให้อุณหภูมิควมแน่น (Saturated Temperature) เปลี่ยนไปเกินกว่า 1.2 °C (2.16 °F)

6.1.3 การจัดผังท่อสารทำความเย็นด้านดูด (Suction Line)

6.1.3.1 กรณีที่ FCU ติดตั้งอยู่สูงกว่า Condensing Unit จะต้องติดตั้งท่อกักเก็บน้ำมันชนิด Invert-Trap ไว้ที่ท่อทางออกของ FCU

6.1.3.2 ในกรณีที่ Expansion Valve หรือ Cap Tube ถูกติดตั้งอยู่ที่ FCU ให้หุ้มฉนวนเฉพาะท่อสารทำความเย็นด้านก๊าซเย็นกลับ (Suction Line)




6.1.3.3 ในกรณีที่ Expansion Valve หรือ Cap Tube ถูกติดตั้งอยู่ที่ CDU ให้หุ้มฉนวนทั้งท่อสารทำความเย็นด้านก๊าซเย็นกลับ (Suction Line) และท่อสารทำความเย็นเหลว (Liquid Line)

6.1.4 ท่อน้ำทิ้ง ขนาดเส้นผ่านศูนย์กลางไม่น้อยกว่าขนาดที่ผู้ผลิตแนะนำ และท่อน้ำทิ้งต้องหุ้มฉนวนตลอดแนวท่อ ท่อต้องมีความลาดเอียง โดยไม่มีน้ำค้างอยู่ในท่อน้ำทิ้ง และสามารถไหลลง Main ท่อน้ำได้สะดวก

6.1.5 ให้ทำการหุ้มฉนวนท่อสารทำความเย็นและท่อน้ำทิ้ง เป็นชนิด Closed Cell Elastomeric Thermal Insulation โดยขนาดและความหนาให้เป็นไปตามมาตรฐานของผู้ผลิต และใส่รางครอบท่อ (Slim Duct) ในส่วนของท่อที่อยู่ภายนอกให้สวยงาม

6.1.6 Support รองรับ CDU ต้องมั่นคงแข็งแรง ทนทาน กันสั่น รับน้ำหนักได้ดี และถูกต้องตามหลักวิศวกรรม โดยให้ติดตั้งบนขาแขวนสำเร็จรูปขนาดตามมาตรฐาน และต้องติดตั้งอย่างกันสั่นสะเทือน (Double Deflection Neoprene Mounts หรือ Rubber Isolator) เพื่อลดการสั่นสะเทือนและตำแหน่งติดตั้งต้องมีพื้นที่ให้ Service ได้สะดวกด้วย

6.1.7 Hanger...

1.  2.  3. 

6.1.7 Hanger สำหรับแขวน FCU ต้องมั่นคงแข็งแรง ทนทาน กันสนิม รั้งน้ำหนักได้ดี และถูกต้องตามหลักวิศวกรรม

6.2 การติดตั้งระบบไฟฟ้า

6.2.1 ให้ติดตั้งสายเมนไฟฟ้าของเครื่องปรับอากาศ ไปยังตู้ Load Center ที่ทางงานระบบไฟฟ้า จัดเตรียมไว้ให้ตามแบบ

6.2.2 สายไฟฟ้าให้ใช้ชนิด 750V 70°C PVC (60227 IEC 01) โดยมีขนาดสายไฟฟ้ากำลัง ดังนี้

6.2.2.1 สำหรับเครื่องปรับอากาศแบบแยกส่วน ขนาด 11,900-12,600 BTU

สายไฟฟ้ากำลัง ขนาดไม่น้อยกว่า 4 mm² และเป็นไปตามมาตรฐาน วสท. ฉบับล่าสุด

6.2.2.2 สำหรับเครื่องปรับอากาศแบบแยกส่วน ขนาด 18,000-37,500 BTU

สายไฟฟ้ากำลัง ขนาดไม่น้อยกว่า 6 mm² และเป็นไปตามมาตรฐาน วสท. ฉบับล่าสุด

6.2.2.3 ขนาดสายดิน (Ground) ต้องเป็นไปตามมาตรฐาน วสท. ฉบับล่าสุด

6.2.3 การเดินสายไฟฟ้าต้องเดินสายไฟฟ้าในท่อร้อยสายไฟ

6.2.3.1 ให้เดินสายไฟฟ้าโดยใช้ท่อร้อยสายไฟ ชนิด IMC

6.2.3.2 ในกรณีที่ไม่สามารถติดตั้งท่อร้อยสายไฟได้ สามารถใช้ราง Wire Way

ชนิด Hot Dipped Galvanized แทนได้ เพื่อป้องกันไม่ให้น้ำเข้า โดยให้เสนอวิธีการติดตั้ง และต้องได้รับการอนุมัติจาก คณะกรรมการตรวจรับพัสดุก่อนจึงจะสามารถดำเนินงานได้

6.2.3.3 ขนาดของท่อร้อยสายไฟหรือราง wire way ให้เป็นไปตามแบบที่กำหนด

6.2.4 การเดินสายไฟฟ้าเข้ามอเตอร์ FCU และ CDU ให้เดินร้อยสายในท่อ Flexible Conduit ชนิดกันน้ำ (Rain Tight Conduit)

6.2.5 การติดตั้งสายไฟฟ้าต้องมีการแยกอย่างชัดเจนระหว่างสายกราวด์และสายไฟฟ้า โดยสายไฟฟ้าที่ใช้ต้องมีขนาดเท่ากันตลอดทั้งเส้น สายกราวด์ต้องเป็นสายเดี่ยวยาวต่อเนื่องตลอดไม่มีการตัดต่อ

6.2.6 การตัดต่อสายไฟฟ้าให้ทำที่กล่องต่อสาย หรือกล่องสวิตช์ (Junction Box) เท่านั้น ตำแหน่ง ที่ทำการตัดต่อสายไฟฟ้าต้องอยู่ในตำแหน่งที่สามารถทำการตรวจสอบ หรือซ่อมบำรุงได้ง่าย

6.2.7 การเดินสายไฟฟ้าชนิด 60227 IEC 01 ในท่อ IMC ต้องใส่ Locknut และ Bushing เพื่อป้องกัน ท่อบาดสายไฟฟ้า

6.2.8 อุปกรณ์ในการติดตั้งงานนี้ ที่ติดตั้งภายนอกอาคารต้องสามารถกันน้ำได้ดี (Weather Proof)

6.2.9 ต้องจัดทำป้าย (Label) เป็นตัวหนังสือหรือเครื่องหมายแสดงข้อความต่าง ๆ เพื่อแสดงชื่อ วงจรไฟฟ้าโดยใช้ภาษาอังกฤษ

6.3 จัดทำป้ายชื่อเครื่องปรับอากาศ (FCU,CDU) พัดลมระบายอากาศ และเครื่องควบคุมความชื้น โดยเสนอรูปแบบป้ายให้คณะกรรมการตรวจรับพัสดุพิจารณา ก่อนการติดตั้ง

7. การทดสอบ

7.1 ผู้รับจ้างต้องทดสอบการทำงานและสมรรถนะของเครื่องปรับอากาศ พัฒลมระบายอากาศ และเครื่องควบคุมความชื้น ให้เป็นไปตามข้อกำหนด โดยต้องมีเจ้าหน้าที่ ทอท. เข้าร่วมทดสอบ และค่าใช้จ่ายทั้งหมดที่เกิดขึ้นจากการทดสอบเป็นหน้าที่ของผู้รับจ้างทั้งหมด พร้อมจัดทำรายงานผลการทดสอบส่งให้คณะกรรมการตรวจรับพัสดุ

7.2 หากผลการทดสอบปรากฏว่า การทำงานของระบบใดไม่สามารถใช้งานได้ตามวัตถุประสงค์ของผู้ว่าจ้าง ผู้รับจ้างต้องรับผิดชอบในการแก้ไขงานของระบบนั้น หรือส่วนที่เกี่ยวข้องแล้วทำการทดสอบใหม่อีกครั้งโดยมิชักช้า จนกว่าผู้ว่าจ้าง จะแน่ใจว่าระบบทั้งหมดสามารถทำงานได้อย่างถูกต้องตามความต้องการแล้ว




8. การฝึกอบรม

ผู้รับจ้างจะต้องจัดการฝึกอบรม (Training) วิธีการใช้งาน ตรวจสอบ การซ่อมบำรุงรักษาเครื่องปรับอากาศ พัฒลมระบายอากาศ และเครื่องควบคุมความชื้น ให้กับเจ้าหน้าที่หน่วยผู้ใช้งานของ ทอท. อย่างน้อย 10 คน โดยผู้รับจ้างต้องเสนอแผนการฝึกอบรม ระยะเวลาการฝึกอบรม ให้กับคณะกรรมการตรวจรับพัสดุพิจารณาอนุมัติก่อนการฝึกอบรม ทั้งนี้การฝึกอบรมจะต้องเสร็จเรียบร้อยก่อนวันส่งมอบงาน ค่าใช้จ่ายทั้งหมดที่เกิดขึ้นจากการฝึกอบรมเป็นหน้าที่ของผู้รับจ้างทั้งหมด

9. เอกสารที่ใช้ในการส่งมอบงาน

- 9.1 รายงานผลการทดสอบ ตามข้อ 7 จำนวน 1 ชุด
- 9.2 หนังสือคู่มือภาษาไทยหรือภาษาอังกฤษ จำนวน 1 ชุด
 - 9.2.1 คู่มือการใช้งาน (Operation Manual)
 - 9.2.2 คู่มือการบำรุงรักษา (Maintenance Manual)
 - 9.2.3 รายการอะไหล่ (Part List Manual) พร้อมราคา
- 9.3 แผนการบำรุงรักษาเครื่องปรับอากาศ พัฒลมระบายอากาศ และเครื่องควบคุมความชื้น รอบระยะเวลา 1 ปี
- 9.4 ใบรับประกันคอมเพรสเซอร์ของเครื่องปรับอากาศแต่ละเครื่อง โดยให้เป็นไปตามที่ผู้ผลิตรับประกัน
- 9.5 บัญชีแนบท้ายรายการครุภัณฑ์ ในรูปแบบ Excel File ส่งเป็นเอกสารต้นฉบับ 1 ชุด

10. การรับประกัน...

1.  2.  3. 

10. การรับประกัน

10.1 ผู้รับจ้างจะต้องรับประกันคุณภาพการใช้งานและการชำรุดที่เกิดขึ้นของเครื่องปรับอากาศ พัฒนาระบายอากาศ เครื่องควบคุมความชื้น และอุปกรณ์ประกอบทั้งหมด อันเนื่องมาจากการใช้งานตามปกติวิสัย เป็นเวลาไม่น้อยกว่า **1 ปี**

10.2 หากอุปกรณ์ขัดข้องในระหว่างการรับประกัน ผู้รับจ้างจะต้องดำเนินการตรวจสอบและแก้ไขให้แล้วเสร็จภายในระยะเวลา **48 ชั่วโมง** พร้อมทั้งจัดทำรายงานผลการตรวจสอบ ซ่อมบำรุงรักษาหรือแก้ไขทุกครั้ง ภายในระยะเวลาไม่เกิน 7 วันนับจากวันที่เข้าปฏิบัติงานโดยไม่คิดค่าใช้จ่ายใดๆ ทั้งสิ้นตลอดระยะเวลาการรับประกัน หากผู้ขายละเลย เพิกเฉย หรือดำเนินการล่าช้า ผู้ว่าจ้างขอสงวนสิทธิ์ในการดำเนินการซ่อมแซมแก้ไขเองหรือว่าจ้างผู้อื่น ดำเนินการซ่อมแซมแก้ไขให้ โดยผู้รับจ้างจะต้องรับผิดชอบค่าใช้จ่ายในการดำเนินการทั้งหมดตามผู้ว่าจ้างเรียกร้อง ตามค่าใช้จ่ายที่เกิดขึ้นจริง

10.3 ผู้รับจ้างต้องจัดเตรียมช่างผู้ชำนาญในเครื่องปรับอากาศ พัฒนาระบายอากาศ เครื่องควบคุมความชื้น เข้าดำเนินการตรวจสอบสภาพ เป็นประจำทุก **3 เดือน** และบำรุงรักษาเชิงป้องกัน (Preventive Maintenance) ตามมาตรฐานผู้ผลิตที่ระบุในข้อ 9.2 โดยต้องจัดทำรายงานเสนอต่อ ทอท. ทุกครั้งที่มาตรวจ ทั้งนี้ผู้รับจ้างต้องเป็นผู้รับผิดชอบค่าใช้จ่ายทั้งหมด (ค่าแรงและค่าวัสดุ) ไม่ว่ากรณีใดๆ ทั้งสิ้น ตลอดระยะเวลาการรับประกันตามข้อ 10.1

ผนวก ก.

กฎระเบียบความปลอดภัย อาชีวอนามัย และสภาพแวดล้อมในการทำงาน สำหรับพนักงานและผู้รับเหมา ท่าอากาศยานภูเก็ต

1. ต้องแต่งกายสุภาพเรียบร้อย ห้ามสวมรองเท้าแตะ กางเกงขาสั้น หรือแต่งกายอื่นที่ไม่เหมาะสม
2. ต้องสวมใส่อุปกรณ์คุ้มครองความปลอดภัยส่วนบุคคล ตามลักษณะงาน เช่น หมวกนิรภัย แวนนิรภัย กระบังหน้า หน้ากากป้องกันระบบทางเดินหายใจ ที่อุดหูลดเสียง สายคล้องตัวป้องกันตกจากที่สูง เป็นต้น กรณีต้องเข้าปฏิบัติงานในพื้นที่เสียงอันตราย
3. ต้องปฏิบัติตามข้อความ หรือป้ายเตือนต่างๆ ด้านความปลอดภัยอย่างเคร่งครัด
4. ต้องใช้เครื่องมือ เครื่องจักรกล หรืออุปกรณ์ให้ถูกชนิดของงาน ห้ามใช้งานผิดวัตถุประสงค์
5. ห้ามใช้ ปรับแต่ง หรือซ่อมแซมเครื่องจักรกล หรืออุปกรณ์ต่างๆ ที่ตนเองไม่มีหน้าที่เกี่ยวข้อง หรือไม่ได้รับอนุญาต
6. ห้ามสูบบุหรี่ ยกเว้นบริเวณที่จัดไว้ให้สูบบุหรี่ได้โดยเฉพาะ
7. ห้ามนำเครื่องดื่ม หรืออาหารเข้าไปรับประทานในสถานที่ทำงาน ให้รับประทานอาหารในพื้นที่ที่จัดไว้ให้เท่านั้น
8. ห้ามเสพสุรา สิ่งเสพติด หรือสิ่งมีนเมาทุกชนิด ในระหว่างปฏิบัติหน้าที่ รวมทั้งห้ามผู้ที่อยู่ในสภาพมีนเมาเข้าปฏิบัติงาน
9. ห้ามนำอาวุธ หรือวัตถุระเบิด ทุกชนิดเข้ามาในสถานที่ทำงาน
10. ห้ามเล่นการพนัน ห้ามหยอกล้อหรือเล่นกันขณะทำงาน รวมทั้งห้ามก่อการทะเลาะวิวาท หรือข่มขู่บุคคลอื่น
11. ห้ามนอนหลับในสถานที่ปฏิบัติงาน บริเวณห้องใต้ดิน หรือในสถานที่ที่ไม่เหมาะสม
12. ต้องรักษาความสะอาดในบริเวณสถานที่ปฏิบัติงานตลอดเวลาที่ปฏิบัติงาน รวมทั้งเก็บและทำความสะอาดสถานที่ปฏิบัติงานภายหลังจากเสร็จสิ้นการปฏิบัติงาน โดยยึดนโยบายการทำกิจกรรม 5 ส.
13. กรณีใช้ยานพาหนะ ต้องปฏิบัติตามกฎจราจร ใช้ความเร็วไม่เกินกฎหมายกำหนด ห้ามใช้โทรศัพท์มือถือขณะขับรถ ยกเว้นใช้อุปกรณ์เสริม (Hand Free)
14. จอดยานพาหนะในบริเวณที่กำหนดไว้ ห้ามจอดกีดขวางการจราจร หรืออุปกรณ์ดับเพลิง
15. เมื่อพบเห็นสภาพการทำงานที่ไม่ปลอดภัย หรือพบว่าอุปกรณ์เครื่องมือ เครื่องใช้ชำรุด ให้รายงานผู้บังคับบัญชาทันที เพื่อปรับปรุงแก้ไขโดยเร็ว
16. เมื่อมีอุบัติเหตุเกิดขึ้นต้องแจ้ง หรือรายงานให้ผู้บังคับบัญชาทราบโดยทันที
17. กรณีปฏิบัติงานภายนอกบริษัทฯ หรือบริษัทลูกค่า ให้ยึดถือปฏิบัติตามข้อกำหนดหรือกฎระเบียบความปลอดภัยอื่นๆ ของลูกค้าย่างเคร่งครัด
18. ต้องได้รับอนุญาตก่อนเริ่มปฏิบัติงานในลักษณะที่มีความเสี่ยงสูง ได้แก่ งานที่ก่อให้เกิดความร้อน หรือประกายไฟ งานในที่อับอากาศ งานขุดเจาะ

อุปกรณ์คุ้มครองความปลอดภัยส่วนบุคคล

อุปกรณ์คุ้มครองความปลอดภัยส่วนบุคคล เป็นอุปกรณ์ที่ใช้ในการป้องกันอันตรายที่อาจเกิดขึ้นกับผู้ปฏิบัติงาน ซึ่งมีหลากหลายชนิด ขึ้นอยู่กับวัตถุประสงค์การใช้งาน ดังนั้นการเลือกใช้อุปกรณ์คุ้มครองความปลอดภัยส่วนบุคคลให้เหมาะสมกับลักษณะอันตราย และการสวมใส่ ให้ถูกต้องตามคำแนะนำของผู้ผลิตแล้ว เป็นสิ่งจำเป็นที่ผู้ปฏิบัติงานจะต้องทำความเข้าใจ และมีความรู้ในอุปกรณ์คุ้มครองอันตรายส่วนบุคคลที่ต้องสวมใส่เป็นอย่างดี

บริษัทฯ จึงกำหนดแนวทางการใช้อุปกรณ์ป้องกันอันตรายส่วนบุคคล ดังนี้


1. ตารางแสดงลักษณะงานที่กฎหมายบังคับให้จัดเตรียมอุปกรณ์คุ้มครองความปลอดภัยส่วนบุคคล

ลำดับ	ลักษณะงานที่ปฏิบัติ	อุปกรณ์คุ้มครองความปลอดภัยส่วนบุคคล
1	งานช่างไม้	สวมหมวกนิรภัยและรองเท้านิรภัยหุ้มส้นพื้นยาง
2	งานช่างเหล็ก	สวมหมวกนิรภัย ถุงมือผ้าหรือหนัง และรองเท้านิรภัยหุ้มส้นพื้นยาง
3	งานประกอบโครงสร้าง ขนย้ายและติดตั้ง	สวมหมวกนิรภัย ถุงมือผ้าหรือหนัง และรองเท้านิรภัยหุ้มส้นพื้นยาง
4	งานทาสี	สวมหมวกนิรภัย และรองเท้านิรภัยหุ้มส้นพื้นยาง
5	งานเชื่อมแก๊สและงานเชื่อมไฟฟ้า	สวมแว่นตาดูดแสงหรือกระบังลวดแสง ถุงมือหนัง รองเท้าพื้นยางหุ้มส้นและแผ่นปิดหน้าอกกันประกายไฟ
6	งานลับหรือฝนโลหะด้วยหินเจียรระโน	สวมแว่นตาหรือหน้ากากชนิดใส ถุงมือผ้า และรองเท้าพื้นยางหุ้มส้น
7	งานพ่นสี	สวมถุงมือผ้าและรองเท้าพื้นยางหุ้มส้น
8	งานยก ขนย้าย ติดตั้ง	สวมรองเท้านิรภัยหุ้มส้น ถุงมือหนังและหมวกนิรภัย
9	งานควบคุมเครื่องยนต์ เครื่องจักร หรือเครื่องมือกล	สวมหมวกนิรภัย รองเท้าพื้นยางหุ้มส้น
10	งานเกี่ยวกับไฟฟ้า	จัดหาถุงมือยาง แขนเสื้อยาง ถุงมือหนัง ถุงมือทำงาน แผ่นยาง ผ้าห่มยาง หมวกนิรภัยกันไฟฟ้า ให้แก่ลูกจ้างตามความเหมาะสมของงาน ในเมื่ออุปกรณ์ไฟฟ้าเหล่านั้นมีแรงดันไฟฟ้ามากกว่า 50 โวลต์ หรือในกรณีที่อุปกรณ์ไฟฟ้าที่มีแรงดันต่ำกว่า 50 โวลต์ แต่มีโอกาสที่จะเกิดแรงดันสูงเพิ่มขึ้นในกรณีผิดปกติ
11	งานสูงกว่าพื้นดินตั้งแต่ 4 เมตรขึ้นไป	จัดหาเข็มขัดนิรภัย (Safety Belt) หมวกนิรภัย
12	ดับเพลิงและการฝึกซ้อมดับเพลิง	เสื้อผ้า รองเท้า ถุงมือ หมวก หน้ากากป้องกันความร้อน หรือคว้นพิษ

ลำดับ	ลักษณะงานที่ปฏิบัติ	อุปกรณ์คุ้มครองความปลอดภัยส่วนบุคคล
13	งานเกี่ยวกับวัตถุไวไฟ	ถุงมือ หน้ากาก เสื้อผ้า รองเท้า ที่สามารถป้องกันวัตถุไวไฟได้
14	งานที่มีเสียงดังเกินกว่า 85 เดซิเบล หรือเสียงดังอันอาจจะเป็นอันตรายต่อแก้วหู	ที่อุดหู (Ear Plug) หรือที่ครอบหู (Earmuff) ที่มีประสิทธิภาพ
15	งานที่อาจจะเป็นอันตรายต่อใบหูและรูหู	สวมเครื่องป้องกันหู (Ear Guard) ที่มีประสิทธิภาพ
16	งานที่อาจจะเป็นอันตรายต่อศีรษะ	สวมหมวกป้องกันอันตรายตามความเหมาะสม
17	งานที่อาจจะเป็นอันตรายต่อตาหรือใบหน้า	สวมแว่นตา (Safety Glasses หรือ Goggle) หรือกระบังหน้า (Face Shield) ที่มีประสิทธิภาพและเหมาะสม
18	งานที่อาจสัมผัสกับส่วนที่แหลมหรือคมของวัตถุ	สวมถุงมือที่มี ความเหนียวทนต่อวัตถุที่แหลมคม
19	งานที่ปฏิบัติงานเกี่ยวกับวัตถุที่ร้อน	สวมถุงมือ รองเท้า ซึ่งทำด้วยวัตถุที่มีคุณสมบัติเป็นฉนวน ความร้อนตามความจำเป็นและเหมาะสม
20	งานที่ปฏิบัติงานเกี่ยวกับวัตถุเคมี กรด ต่างอันอาจจะเป็นอันตรายต่อผิวหนัง	สวมถุงมือ รองเท้าหุ้มรองเท้ากันเปื้อน ที่ทำด้วยยางหรือพลาสติก หรือวัตถุที่มีคุณสมบัติทนทานต่อการกัดกร่อนของสารเคมีนั้น ๆ ตามความจำเป็นและเหมาะสม
21	งานที่ปฏิบัติงานอันอาจจะเป็นอันตรายต่อขาหรือเท้า	สวมเครื่องป้องกันอันตรายที่ขาหรือเท้าตามความจำเป็นและเหมาะสม
22	งานที่ปฏิบัติงานเกี่ยวกับไฟฟ้า	สวมรองเท้า/ถุงมือที่มีคุณสมบัติเป็นฉนวนไฟฟ้า
23	งานที่ปฏิบัติงานอยู่บนที่สูง	ใช้สายรัดคล้องตัวหรือเข็มขัดกันตก
24	งานที่ปฏิบัติงานอันอาจจะเป็นอันตรายต่อระบบการหายใจ	สวมเครื่องป้องกันอันตราย (Respiratory Protection) หรือเครื่องช่วยในการหายใจที่มีประสิทธิภาพและเหมาะสมต่อการปฏิบัติงานนั้น ๆ

ผนวก ข.

ข้อบังคับและคู่มือว่าด้วยความปลอดภัยในการทำงาน สำหรับผู้รับจ้าง



ดาวน์โหลดข้อบังคับและคู่มือว่าด้วย
ความปลอดภัยในการทำงาน
สำหรับผู้รับจ้าง



ฝ่ายความปลอดภัยในการทำงานและอาชีวอนามัย
ปรับปรุงครั้งที่ 2 ปีงบประมาณ 2566 (ม.ค.66)



ข้อบังคับและคู่มือว่าด้วยความปลอดภัยในการทำงาน

สำหรับผู้รับจ้าง ฉบับปรับปรุงครั้งที่ 2

ปีงบประมาณ 2566

จัดทำโดย

ฝ่ายความปลอดภัยในการทำงานและอาชีวอนามัย (ฝปอ.)

บริษัท ท่าอากาศยานไทย จำกัด (มหาชน)

รับรองโดย

A handwritten signature in black ink, appearing to be 'L S ML'.

นายนิพนธ์ ศิริสมรรถการ
กรรมการผู้อำนวยการใหญ่

10 มกราคม 2566

คำนำ

ตามกฎกระทรวงการจัดให้มีเจ้าหน้าที่ความปลอดภัยในการทำงาน บุคลากร หน่วยงาน หรือคณะบุคคล เพื่อดำเนินการด้านความปลอดภัยในสถานประกอบกิจการ พ.ศ.2565 หมวดที่ 3 หน่วยงานความปลอดภัย อาชีวอนามัย และสภาพแวดล้อมในการทำงาน ข้อ 40(3) ที่กำหนดให้หน่วยงานความปลอดภัยจัดทำคู่มือว่าด้วยความปลอดภัย อาชีวอนามัย และสภาพแวดล้อมในการทำงานของสถานประกอบการ เพื่อใช้กำกับดูแลการดำเนินงานภายในสถานประกอบกิจการให้เป็นไปตามกฎหมาย

ฝ่ายความปลอดภัยในการทำงานและอาชีวอนามัย (ฝปอ.) ได้จัดทำข้อบังคับและคู่มือว่าด้วยความปลอดภัยในการทำงานสำหรับผู้รับจ้าง ฉบับปรับปรุงครั้งที่ 2 เพื่อกำกับควบคุมการปฏิบัติงานที่มีความเสี่ยงของผู้รับจ้างที่เข้ามาทำงานในพื้นที่ ทอท. ได้ใช้เป็นแนวทางในการดำเนินการเกี่ยวกับความปลอดภัยในการทำงานและปฏิบัติให้ถูกต้องครบถ้วนตามที่กฎหมายกำหนด

ฝ่ายความปลอดภัยในการทำงานและอาชีวอนามัย

ม.ค.66

สารบัญ

เรื่อง	หน้า
1. วัตถุประสงค์	1
2. ขอบเขต	1
3. นิยาม	2
4. อ้างอิง	2
5. การควบคุมการปฏิบัติ	3
5.1 ข้อกำหนดทั่วไปสำหรับผู้รับจ้างทุกประเภทที่ต้องปฏิบัติ	3
5.2 ข้อกำหนดเฉพาะงาน	8
5.2.1 กรณีปฏิบัติงานเกี่ยวกับความร้อนและประกายไฟ (เอกสารแนบ 1)	9
5.2.2 กรณีปฏิบัติงานในที่อับอากาศ (เอกสารแนบ 2)	11
5.2.3 กรณีปฏิบัติงานบนที่สูงตั้งแต่ 2 เมตรขึ้นไป (เอกสารแนบ 3)	13
5.2.4 กรณีปฏิบัติงานเกี่ยวกับไฟฟ้า (เอกสารแนบ 4)	15
5.2.5 กรณีปฏิบัติงานเกี่ยวกับเครื่องจักร รถยก ลิฟต์ เครื่องจักรสำหรับใช้ในการยกคน ขึ้นทำงานบนที่สูงและเครื่องช่วยยกต่าง ๆ รวมทั้งงานซ่อมบำรุง (เอกสารแนบ 5)	17
5.2.6 กรณีปฏิบัติงานเกี่ยวกับปั้นจั่นและรถเข็น (เอกสารแนบ 6)	22
5.2.7 กรณีปฏิบัติงานเกี่ยวกับสารเคมีและวัตถุอันตราย (เอกสารแนบ 7)	26
5.2.8 กรณีปฏิบัติงานเกี่ยวกับงานประดาน้ำ (ปฏิบัติงานที่ความลึกตั้งแต่ 3 เมตร – 90 เมตร (เอกสารแนบ 8)	27
5.2.9 กรณีปฏิบัติงานเกี่ยวกับรังสีกัมมาและเครื่องกำเนิดรังสีเอกซเรย์ (เอกสารแนบ 9)	28
5.2.10 กรณีปฏิบัติงานเกี่ยวกับงานก่อสร้างอื่น ๆ ให้การปฏิบัติเป็นไปตามกฎกระทรวง กำหนด มาตรฐานในการบริหาร จัดการ และดำเนินการด้านความปลอดภัย อาชีวอนามัย และสภาพแวดล้อมในการทำงานเกี่ยวกับงานก่อสร้าง พ.ศ.2564 และกฎหมายความปลอดภัยฯ อื่น ๆ ที่เกี่ยวข้องร่วมด้วย	

ข้อบังคับและคู่มือว่าด้วยความปลอดภัยในการทำงานสำหรับผู้รับจ้าง

1. วัตถุประสงค์ (Purpose)

ข้อบังคับและคู่มือว่าด้วยความปลอดภัยในการทำงานสำหรับผู้รับจ้างฉบับนี้ ใช้เป็นแนวทางปฏิบัติเพื่อควบคุมการปฏิบัติงานที่มีความเสี่ยง จัดทำขึ้นสำหรับผู้รับจ้างขั้นต้นและผู้รับจ้างช่วงที่เข้ามาทำงานในพื้นที่ ทอท. ได้ใช้เป็นแนวทางในการดำเนินการเกี่ยวกับความปลอดภัยในการทำงานและปฏิบัติได้ถูกต้อง ครบถ้วน ตามที่กฎหมายกำหนด โดยมีรายละเอียดที่สำคัญคือ การปฏิบัติด้านความปลอดภัยในการทำงานของงานที่มีความเสี่ยงต่อการเกิดอันตรายต่าง ๆ และเสี่ยงต่อการเกิดอัคคีภัย ข้อห้าม และข้อแนะนำในการปฏิบัติงานที่ปลอดภัย รวมถึงการรายงานการเกิดอุบัติเหตุของผู้รับจ้างเพื่อให้ ทอท. ได้ทราบ

2. ขอบเขต (Scope)

2.1 ข้อบังคับและคู่มือฯ ฉบับนี้ใช้กับผู้รับจ้างที่เข้ามาปฏิบัติงานกับบริษัท ท่าอากาศยานไทย จำกัด (มหาชน) หรือ ทอท. เพื่อให้การปฏิบัติงานเกิดความปลอดภัยและควบคุมการเกิดปัญหาทางด้านสิ่งแวดล้อมในการปฏิบัติงาน ดังนั้น ผู้รับจ้างต้องศึกษาและทำความเข้าใจ รวมถึงต้องปฏิบัติตามข้อกำหนดต่าง ๆ ในเอกสารชุดนี้อย่างเคร่งครัด

2.2 ประเภทผู้รับจ้างตามข้อบังคับและคู่มือฯ ฉบับนี้ แบ่งเป็น 4 ประเภทคือ

2.2.1 ผู้รับจ้างทั่วไปที่ปฏิบัติงานให้กับ ทอท. ได้แก่

- (1) งานจ้างเหมาแรงงานเพื่องานด้านเอกสาร (Outsource)
- (2) งานทำความสะอาดที่ไม่เป็นการทำงานบนที่สูง
- (3) งานอื่น ๆ ที่ปฏิบัติงานให้กับ ทอท. และเป็นงานที่ไม่เข้าข่ายตามข้อ 2.2.2

2.2.2 ผู้รับจ้างงานความเสี่ยงสูงที่ปฏิบัติงานให้กับ ทอท. ได้แก่

- (1) งานก่อสร้าง ต่อเติม ติดตั้ง ซ่อม ซ่อมบำรุง ตัดแปลง หรือรื้อถอนอาคาร สนามบิน อุโมงค์ สะพาน ท่อระบายน้ำ โทรศัพท ไฟฟ้า ก๊าซ ประปา หรือสิ่งก่อสร้างอื่น ๆ รวมทั้งการเตรียมการหรือการวางรากฐานของการก่อสร้าง
- (2) งานขนส่งคนโดยสารหรือสินค้า รวมทั้งการบรรทุกขนถ่ายสินค้า
- (3) การปฏิบัติงานเกี่ยวกับความร้อนและประกายไฟ
- (4) การปฏิบัติงานในที่อับอากาศ
- (5) การปฏิบัติงานบนที่สูงตั้งแต่ 2 เมตรขึ้นไป
- (6) การปฏิบัติงานเกี่ยวกับไฟฟ้า
- (7) การปฏิบัติงานเกี่ยวกับเครื่องจักร รถยก ลิฟต์ เครื่องจักรสำหรับใช้ในการยกคนขึ้นทำงานบนที่สูง และเครื่องช่วยยกต่าง ๆ รวมทั้งงานซ่อมบำรุงเครื่องจักร
- (8) การปฏิบัติงานเกี่ยวกับปั้นจั่นและรถเข็น
- (9) การปฏิบัติงานเกี่ยวกับสารเคมีและวัตถุอันตราย
- (10) การปฏิบัติงานเกี่ยวกับงานประดาน้ำ (ปฏิบัติงานที่ความลึกตั้งแต่ 3 เมตร – 90 เมตร)
- (11) การปฏิบัติงานเกี่ยวกับรังสีแกมมาไอออน และเครื่องกำเนิดรังสี

(12) งานที่มีความเสี่ยงอื่น ๆ ตามที่ ทอท. กำหนดในภายหลัง (ถ้ามี)

ซึ่งผู้รับจ้างที่มีงานเกี่ยวข้องกับลำดับที่ (1) – (12) ตามข้อ 2.2.2 นี้ ต้องปฏิบัติเพิ่มเติมตามเอกสารแนบที่เกี่ยวข้องกับงาน ท้ายข้อบังคับและคู่มือฯ ฉบับนี้หรือเอกสารอื่น ๆ ที่ ทอท. ได้กำหนดเพิ่มเติมในแต่ละพื้นที่

2.2.3 ผู้รับจ้างของผู้เช่าพื้นที่ ทอท. ได้แก่ ผู้รับจ้างที่เข้ามาก่อสร้าง ต่อเติม ติดตั้ง ซ่อม ซ่อมบำรุง ดัดแปลง หรือรื้อถอนสิ่งต่าง ๆ ภายในพื้นที่เช่าของผู้เช่าพื้นที่ ทอท. ซึ่งผู้รับจ้างประเภทนี้ต้องปฏิบัติตามข้อบังคับและคู่มือฯ ฉบับนี้ ในข้อ 5.1.19 และปฏิบัติตามหลักความปลอดภัยฯ ที่ผู้เช่าพื้นที่ ทอท. ได้กำหนดไว้ กรณีที่ผู้เช่าพื้นที่ ทอท. ยังไม่ได้กำหนดไว้ ให้ผู้รับจ้างของผู้เช่าพื้นที่ ทอท. ได้ถือปฏิบัติตามกฎหมายความปลอดภัยฯ ที่เกี่ยวข้องกับควบคุมกับข้อบังคับและคู่มือฯ ฉบับนี้

2.2.4 ผู้รับจ้างหรือผู้ปฏิบัติงานอื่น ๆ ที่ไม่ได้กล่าวถึงในข้อบังคับและคู่มือฯ ฉบับนี้ ให้อยู่ในดุลยพินิจของ ผปอ., ผมอ. หรือ สมอ. ในแต่ละพื้นที่ของ ทอท. เป็นผู้กำหนดเพิ่มเติม

3. นิยาม (Definition)

3.1 ทอท. หมายถึง บริษัท ท่าอากาศยานไทย จำกัด (มหาชน)

3.2 ผปอ. หมายถึง ฝ่ายความปลอดภัยในการทำงานและอาชีวอนามัย บริษัท ท่าอากาศยานไทย จำกัด (มหาชน)

3.3 ผมอ. หมายถึง ฝ่ายมาตรฐานท่าอากาศยานและอาชีวอนามัย ของแต่ละท่าอากาศยานที่ ทอท. กำกับดูแล

3.4 สมอ. หมายถึง ส่วนมาตรฐานท่าอากาศยานและอาชีวอนามัย ของแต่ละท่าอากาศยานที่ ทอท. กำกับดูแล

3.5 จป. ย่อมาจาก เจ้าหน้าที่ความปลอดภัยในการทำงาน หมายถึง เจ้าหน้าที่ความปลอดภัยในการทำงานระดับต่าง ๆ ตามที่กฎหมายกำหนด

3.6 ผู้รับจ้าง หมายถึง ผู้รับจ้าง (Contractor), ผู้รับจ้างช่วง (Sub-Contractor), งานจ้างเหมาแรงงานเพื่องานด้านเอกสาร (Outsource), ผู้รับเหมา, ผู้ขาย, ผู้ให้บริการจากภายนอก, หน่วยงานหรือบุคคลอื่นๆ ที่ปฏิบัติงานให้กับ ทอท. ตามสัญญาจ้าง หรือเข้ามาทำกิจกรรมใดๆ หรือเข้ามาใช้ประโยชน์ใดๆ ในพื้นที่ของ ทอท. ยกเว้นผู้เช่าพื้นที่ ทอท. ซึ่งไม่เข้าข่ายตามนิยาม ข้อ 3.6 นี้

3.7 ผู้เช่าพื้นที่ ทอท. หมายถึง กลุ่มลูกค้าของ ทอท., ผู้ประกอบการ/สายการบินที่มีการเช่าพื้นที่ของ ทอท.

3.8 ผู้รับจ้างของผู้เช่าพื้นที่ ทอท. หมายถึง ผู้รับจ้างที่ผู้เช่าพื้นที่ ทอท. ได้ว่าจ้างมาเพื่อดำเนินการต่าง ๆ ให้ เช่น การปรับปรุงพื้นที่ภายในบริเวณพื้นที่เช่า เป็นต้น

3.9 PPE ย่อมาจาก Personal Protective Equipment หมายถึง อุปกรณ์คุ้มครองความปลอดภัยส่วนบุคคล ซึ่งใช้สำหรับสวมใส่ขณะปฏิบัติงานตามกฎหมายและตามการประเมินความเสี่ยงของงานซึ่งได้กำหนดไว้

3.10 JSA ย่อมาจาก Job Safety Analysis หมายถึง การวิเคราะห์งานเพื่อความปลอดภัย

4. อ้างอิง (Reference)

4.1 พระราชบัญญัติความปลอดภัย อาชีวอนามัย และสภาพแวดล้อมในการทำงาน พ.ศ.2554

4.2 กฎกระทรวงภายใต้พระราชบัญญัติความปลอดภัย อาชีวอนามัย และสภาพแวดล้อมในการทำงาน พ.ศ.2554

4.3 กฎกระทรวงภายใต้พระราชบัญญัติคุ้มครองแรงงานที่เกี่ยวข้องกับงานด้านความปลอดภัยฯ

4.4 กฎหมายและมาตรฐานอื่น ๆ ด้านความปลอดภัย อาชีวอนามัย และสภาพแวดล้อมในการทำงาน

4.5 มาตรฐานสากลด้านความปลอดภัยและอาชีวอนามัย เช่น ISO 45001, NIOSH, OSHA, ACGIH ฯลฯ

5. การควบคุมการปฏิบัติ

5.1 ข้อกำหนดทั่วไปสำหรับผู้รับจ้างทุกประเภทที่ต้องปฏิบัติ

5.1.1 ผู้รับจ้างทุกประเภทที่เข้ามาปฏิบัติงานให้กับ ทอท. จะต้องปฏิบัติตามกฎระเบียบความปลอดภัยที่ ทอท. ได้กำหนดไว้ใน “ข้อบังคับและคู่มือว่าด้วยความปลอดภัยในการทำงานสำหรับผู้รับจ้าง” ฉบับนี้ โดยถือเป็นข้อกำหนดขั้นพื้นฐานของการปฏิบัติงานให้เกิดความปลอดภัย หากการปฏิบัติใดที่ ทอท. ไม่ได้ระบุไว้ใน “ข้อบังคับและคู่มือว่าด้วยความปลอดภัยในการทำงานสำหรับผู้รับจ้าง” ฉบับนี้ ให้ถือปฏิบัติตาม “กฎหมายด้านความปลอดภัย อาชีวอนามัย และสภาพแวดล้อมในการทำงานที่เกี่ยวข้องทุกฉบับ” เป็นระเบียบปฏิบัติขั้นพื้นฐาน ในกรณีที่ข้อกำหนดใดถูกกำหนดไว้ทั้งในส่วนของ “ข้อบังคับและคู่มือว่าด้วยความปลอดภัยในการทำงานสำหรับผู้รับจ้าง” และ “กฎหมายด้านความปลอดภัย อาชีวอนามัย และสภาพแวดล้อมในการทำงาน” ให้ผู้รับจ้างปฏิบัติตามข้อบังคับหรือข้อกำหนดที่ดีกว่าเพื่อการปฏิบัติ ทั้งนี้เพื่อให้เกิดความปลอดภัยในการทำงานของผู้ปฏิบัติงานและผู้ที่เกี่ยวข้อง หากมีการฝ่าฝืนหรือไม่ปฏิบัติตามข้อกำหนดดังกล่าว จะถูกลงโทษตามกฎหมายต่อไป

5.1.2 ผู้รับจ้างที่มีลูกจ้างตั้งแต่ 50 คนขึ้นไปที่เข้ามาปฏิบัติงานให้กับ ทอท. ต้องจัดให้มีระบบการจัดการด้านความปลอดภัยในการทำงานตามที่ได้กำหนดไว้ใน กฎกระทรวงกำหนดมาตรฐานเกี่ยวกับระบบการจัดการด้านความปลอดภัย พ.ศ.2565 ซึ่งอย่างน้อยต้องประกอบไปด้วย

- (1) นโยบายด้านความปลอดภัย อาชีวอนามัย และสภาพแวดล้อมในการทำงาน
- (2) การจัดการองค์กรด้านความปลอดภัย อาชีวอนามัย และสภาพแวดล้อมในการทำงาน
- (3) แผนงานด้านความปลอดภัย อาชีวอนามัย และสภาพแวดล้อมในการทำงานและการนำไปปฏิบัติ
- (4) การประเมินผลและทบทวนการจัดการด้านความปลอดภัย
- (5) การปรับปรุงและพัฒนาระบบการจัดการด้านความปลอดภัย

5.1.3 ให้ผู้รับจ้างดำเนินการให้เป็นไปตามระบบการจัดการด้านความปลอดภัยในการทำงาน ตามข้อ 5.1.2 และให้ผู้รับจ้างมีหน้าที่ดังต่อไปนี้

- (1) ควบคุมดูแลการดำเนินงานตามระบบการจัดการด้านความปลอดภัยในการทำงาน
- (2) ส่งเสริมให้ลูกจ้างทุกคนมีส่วนร่วมในการดำเนินการตามระบบการจัดการด้านความปลอดภัยในการทำงาน
- (3) ให้ผู้รับจ้างจัดทำเอกสารเกี่ยวกับระบบการจัดการด้านความปลอดภัยในการทำงานตามข้อ 5.1.2

เก็บไว้ในสถานประกอบกิจการเป็นเวลาไม่น้อยกว่า 2 ปีนับจากวันที่จัดทำหรือจนกว่างานจะแล้วเสร็จในโครงการนั้น ๆ และพร้อมที่จะได้รับการตรวจสอบจากพนักงานตรวจแรงงานหรือจาก ทอท. ได้ทุกเมื่อ โดยเอกสารฯ จะจัดทำในรูปแบบข้อมูลอิเล็กทรอนิกส์ด้วยก็ได้

(4) ผู้รับจ้างต้องจัดให้ลูกจ้างสามารถเข้าถึงข้อมูลต่าง ๆ ที่เกี่ยวข้องกับระบบการจัดการด้านความปลอดภัยในการทำงานได้

หมายเหตุ : กรณีที่ผู้รับจ้างได้จัดให้มีระบบการจัดการด้านความปลอดภัยตามมาตรฐานผลิตภัณฑ์อุตสาหกรรม (มอก.) มาตรฐานขององค์การมาตรฐานสากล (International Standardization for Organization : ISO) มาตรฐานขององค์การแรงงานระหว่างประเทศ (International Labour Organization : ILO) มาตรฐานของสถาบันมาตรฐานสหราชอาณาจักร (British Standards Institution : BSI) มาตรฐานของสำนักงานบริหารความปลอดภัยและอาชีวอนามัยแห่งชาติ (Occupational Safety and Health Administration : OSHA) มาตรฐานของสถาบัน

มาตรฐานแห่งชาติประเทศสหรัฐอเมริกา (American National Standards Institute : ANSI) มาตรฐานของประเทศออสเตรเลียและประเทศนิวซีแลนด์ (Australia Standards/New Zealand Standards: AS/NZS) มาตรฐานของสมาพันธ์การกำหนดมาตรฐานของประเทศแคนาดา (Canadian Standards Association: CSA) หรือมาตรฐานอื่นที่เทียบเท่าตามที่กฎหมายกำหนด ให้ถือว่าได้จัดให้มีระบบการจัดการด้านความปลอดภัยตามข้อกำหนด 5.1.2 นี้แล้ว

5.1.4 ลูกจ้างของผู้รับจ้างต้องผ่านการอบรมด้านความปลอดภัยฯ จากหน่วยงานด้านความปลอดภัยฯ ของ ทอท. หรือผู้ที่ ทอท. ได้มอบหมายให้ดำเนินการด้านความปลอดภัยฯ แทน ก่อนเริ่มปฏิบัติงาน

สำหรับงานโครงการขนาดใหญ่ที่มีระบบควบคุม มีวิธีการทำงานที่ได้มาตรฐาน ไม่ส่งผลกระทบต่อพื้นที่ใกล้เคียงโดยตรงหรือเป็นพื้นที่ที่ถูกกำหนดให้เป็นเขตก่อสร้างที่มีรั้วรอบขอบชิด เป็นเสมือนพื้นที่หนึ่งที่มีการบริหารจัดการภายในโดยผู้รับจ้างเอง การจัดฝึกอบรมด้านความปลอดภัยฯ ผู้รับจ้างสามารถดำเนินการอบรมด้านความปลอดภัยในการทำงานให้กับพนักงานของตนเองได้ แต่ต้องได้รับการเห็นชอบจาก ทอท. ที่ทำหน้าที่กำกับดูแลงานด้านความปลอดภัย อาชีวอนามัย และสภาพแวดล้อมในการทำงานก่อน (ฝปอ. ,ฝมอ. หรือ สมอ.) จึงจะสามารถดำเนินการฝึกอบรมได้ และให้ส่งผลการอบรมให้กับ ทอท. ได้รับทราบ

5.1.5 กรณีผู้รับจ้าง (Contractor) ได้ว่าจ้างผู้รับจ้างช่วง (Sub-Contractor) ให้ดำเนินการใด ๆ แทนไม่ว่าจะดำเนินการบางส่วนหรือดำเนินการแทนทั้งหมดนั้น ผู้รับจ้าง (Contractor) ต้องกำกับควบคุมการปฏิบัติงานของผู้รับจ้างช่วง (Sub-Contractor) ทั้งหมดให้เป็นไปตาม “ข้อบังคับและคู่มือว่าด้วยความปลอดภัยในการทำงานสำหรับผู้รับจ้าง” ฉบับนี้ เสมือนว่าผู้รับจ้างช่วง (Sub-Contractor) ที่ได้ว่าจ้างมาเป็นพนักงานของผู้รับจ้างเอง

5.1.6 ก่อนการปฏิบัติงานในแต่ละงาน ผู้รับจ้างจะต้องมีการชี้แจงอันตรายหรือการประเมินความเสี่ยงที่อาจได้รับในการปฏิบัติงาน โดยใช้ JSA หรือแบบประเมินอันตรายอื่น ๆ ที่ ทอท. ให้การยอมรับและส่ง JSA หรือแบบประเมินอันตรายนั้น ๆ ให้เจ้าหน้าที่ความปลอดภัยของ ทอท. หรือผู้ที่ได้รับมอบหมายให้ดำเนินการแทนด้านความปลอดภัยเพื่อพิจารณาก่อนเริ่มงานหรือโครงการ และให้นำมาตรการที่กำหนดใน JSA หรือแบบประเมินอันตรายนั้น ๆ มาเป็นมาตรการขั้นพื้นฐานในการปฏิบัติงานอย่างปลอดภัยทุกครั้ง และผู้รับจ้างต้องนำมาตรการที่ระบุไว้มาสื่อสารให้กับผู้ปฏิบัติงานของผู้รับจ้างได้รับทราบ

5.1.7 การขออนุญาตก่อนเริ่มงาน กรณีงานของผู้รับจ้างเป็นงานความเสี่ยงสูง เช่น การปฏิบัติงานในที่อับอากาศ การปฏิบัติงานบนที่สูง งานขุดเจาะ งานที่ก่อให้เกิดความร้อนและประกายไฟ งานเกี่ยวกับไฟฟ้า งานเกี่ยวกับเครื่องจักร หรืองานอื่น ๆ ที่กำหนดให้ต้องขออนุญาตก่อนเริ่มงาน ต้องจัดให้มีการทำใบอนุญาตก่อนปฏิบัติงานทุกครั้ง ดังนี้

(1) กรณีเป็นงานที่ ทอท. เป็นผู้กำกับควบคุมการปฏิบัติงานความเสี่ยงสูงของผู้รับจ้างเอง ให้ ฝปอ. ,ฝมอ. หรือ สมอ. เป็นผู้กำหนดหรือเป็นผู้กำกับควบคุมการออกใบอนุญาตร่วมกับหน่วยงานต่าง ๆ ที่เกี่ยวข้อง

(2) กรณีเป็นงานโครงการขนาดใหญ่ที่มีระบบควบคุม มีวิธีการทำงานที่ได้มาตรฐาน ไม่ส่งผลกระทบต่อพื้นที่ใกล้เคียงโดยตรงหรือพื้นที่ที่ถูกกำหนดให้เป็นเขตก่อสร้างที่มีรั้วรอบขอบชิด เป็นเสมือนพื้นที่หนึ่งที่มีการบริหารจัดการภายในโดยผู้รับจ้างเอง ทอท. จะพิจารณาให้ผู้รับจ้างได้กำกับควบคุมระบบการขออนุญาตการทำงานที่มีความเสี่ยงสูงให้อยู่ภายในโครงการเองได้ โดยไม่ต้องแจ้งการขออนุญาตเข้าทำงานที่มีความเสี่ยงสูงแก่ ทอท. แต่ให้เก็บหลักฐานที่เกี่ยวข้องกับการขออนุญาตงานความเสี่ยงสูงต่าง ๆ ไว้ให้สามารถตรวจสอบได้ตลอดเวลา

5.1.8 ผู้รับจ้างจะต้องควบคุมและตรวจสอบการปฏิบัติงานตลอดเวลาในช่วงที่มีการปฏิบัติงานด้วยความเคร่งครัดเพื่อป้องกันและลดโอกาสการเกิดอุบัติเหตุ (Incident) ในการทำงาน

5.1.9 ผู้รับจ้างต้องจัดให้มีเจ้าหน้าที่ความปลอดภัยในการทำงานระดับต่าง ๆ และผู้เกี่ยวข้องอื่น ๆ ตามที่กฎหมายด้านความปลอดภัยกำหนด ดังนี้

ประเภทกิจการ	งานประจำ	งานชั่วคราว	งานพิเศษ	งานอันตราย	งานหนัก	งานประหลาด	งานเสี่ยงอันตราย	งานพิเศษ (อปค.)	งานพิเศษ (อปค.)
กิจการตามบัญชี 2 ที่ายกกฎกระทรวง การจัดให้มีเจ้าหน้าที่ความปลอดภัยในการทำงาน บุคลากร หน่วยงาน หรือคณะบุคคลเพื่อดำเนินการด้านความปลอดภัยในสถานประกอบกิจการ พ.ศ.2565 เช่น กิจการลำดับที่	2-19 คน	√	-	-	-	√	-	-	-
36. การก่อสร้าง ดัดแปลง การซ่อมแซม หรือการรื้อถอนอาคารตามกฎหมายว่าด้วยการควบคุมอาคาร	20-49 คน	√	√	-	-	√	-	-	-
37. อุตสาหกรรมการขนส่ง	50-99 คน	√	-	√	-	√	-	√	√
41. การติดตั้ง การซ่อม หรือการซ่อมบำรุงเครื่องจักร	100-199 คน	√	-	-	√	√	-	√	√
48. การขายและการบำรุงรักษายานยนต์ หรือการซ่อมยานยนต์	200 คนขึ้นไป	√	-	-	√	√	√	√	√
กิจการตามบัญชี 3 ที่ายกกฎกระทรวง การจัดให้มีเจ้าหน้าที่ความปลอดภัยในการทำงาน บุคลากร หน่วยงาน หรือคณะบุคคลเพื่อดำเนินการด้านความปลอดภัยในสถานประกอบกิจการ พ.ศ.2565 เช่น กิจการลำดับที่	20 คนขึ้นไป	√	-	-	-	√	-	-	-
10. สำนักงานบริหารของสถานประกอบกิจการตามบัญชี 1 และบัญชี 2									

หมายเหตุ

1. √ หมายถึง กำหนดให้ผู้รับจ้างต้องจัดให้มีบุคลากรและทำหน้าที่ตามที่กฎหมายกำหนด

2. งานอื่น ๆ ซึ่งไม่เข้าข่ายตามประเภทกิจการตามบัญชี 2 และ 3 ที่ายกกฎกระทรวง การจัดให้มีเจ้าหน้าที่ความปลอดภัยในการทำงาน บุคลากร หน่วยงาน หรือคณะบุคคลเพื่อดำเนินการด้านความปลอดภัยในสถานประกอบกิจการ พ.ศ.2565 ผู้รับจ้างต้องจัดให้มีเจ้าหน้าที่ความปลอดภัยในการทำงานระดับหัวหน้างานอย่างน้อย 1 คนทำหน้าที่เป็นผู้ประสานงานด้านความปลอดภัย

5.1.10 ทอท. สามารถเข้าตรวจสอบพื้นที่การปฏิบัติงานของผู้รับจ้างได้ตลอดเวลา เพื่อตรวจสอบสภาพแวดล้อมการทำงาน, สำร้าวพื้นที่ปฏิบัติงานหรือสำร้าวพฤติกรรมการทำงานของผู้ปฏิบัติงาน รวมทั้งแจ้งให้ผู้รับจ้างทราบถึงสภาพแวดล้อมในการทำงานที่ไม่ปลอดภัยเพื่อหยุดงานชั่วคราวได้ เมื่อพบว่าการทำงานหรือสภาพแวดล้อมในการทำงานไม่ปลอดภัย ซึ่งผู้รับจ้างจะต้องดำเนินการแก้ไขโดยด่วน เพื่อที่จะให้งานกลับมาอยู่ในสภาพที่ปลอดภัยต่อผู้ปฏิบัติงาน

5.1.11 ผู้รับจ้างต้องดำเนินการจัดหา PPE ให้ผู้ปฏิบัติงานได้สวมใส่ มีจำนวนเพียงพอ เหมาะสมตามกฎหมายและตามความเสี่ยงของประเภทงานที่ได้กำหนดไว้ และ PPE ต้องได้มาตรฐานไม่ต่ำกว่าที่กฎหมายหรือมาตรฐานสากลกำหนด รวมทั้งต้องกำกับควบคุมให้ผู้ปฏิบัติงานสวมใส่ PPE ตลอดระยะเวลาทำงาน

5.1.12 ผู้รับจ้างต้องตรวจสอบความปลอดภัยฯ ของพื้นที่ปฏิบัติงานที่อยู่ในความรับผิดชอบเป็นประจำ

5.1.13 ผู้รับจ้างต้องตรวจสอบการทำงานของพนักงานในความรับผิดชอบของตนเป็นประจำ สม่ำเสมอ หากเกิดอุบัติเหตุจากการทำงาน ให้แจ้งรายงานการเกิดอุบัติเหตุแก่ผู้ควบคุมงานของ ทอท. และหน่วยงานด้านความปลอดภัยของ ทอท. (ฝปอ., ฝมอ. หรือ สมอ.) ทราบทันทีหลังจากเกิดเหตุ เช่น ทางโทรศัพท์ สื่ออิเล็กทรอนิกส์อื่น ๆ หรือเอกสาร และร่วมกันสอบสวนอุบัติเหตุโดยด่วน เพื่อให้ทราบถึงสาเหตุของการเกิดอุบัติเหตุ ลักษณะการเกิดอุบัติเหตุ ความเสียหายหรือการบาดเจ็บ และวิธีป้องกันการเกิดอุบัติเหตุซ้ำด้วย

5.1.14 ห้ามพนักงานของผู้รับจ้างกระทำผิดกฎระเบียบหรือผิดกฎหมาย เช่น นำอุปกรณ์สำหรับการพนันเข้ามาในพื้นที่ ทอท. หรือเล่นการพนัน, ลักทรัพย์, ทะเลาะวิวาท, ทำร้ายร่างกาย, ทำลายทรัพย์สินของ ทอท. ผู้มาติดต่อ ลูกค้า ผู้ใช้บริการ หรือของผู้รับจ้างรายอื่น ซึ่งเป็นการกระทำที่ผิดกฎระเบียบและผิดกฎหมายในเขตพื้นที่ของ ทอท.

5.1.15 การตรวจสอบสุขภาพก่อนเริ่มงาน (ใบรับรองผลการตรวจสอบสุขภาพหรือใบรับรองแพทย์) ทอท. กำหนดประเภทใบรับรองแพทย์ออกเป็น 2 ประเภท คือ **ใบรับรองแพทย์ทั่วไป** เป็นใบรับรองแพทย์ที่ตรวจโดยแพทย์แผนปัจจุบันชั้นหนึ่ง **ซึ่งมีอายุการรับรองไม่เกิน 1 เดือน**นับจากวันที่ระบุในใบรับรองแพทย์ และ**ใบรับรองแพทย์เฉพาะทาง/ใบรับรองแพทย์ตามปัจจัยเสี่ยง** เป็นใบรับรองแพทย์ที่ตรวจโดยแพทย์ที่ได้รับวุฒิบัตรหรือหนังสืออนุมัติสาขาเวชศาสตร์ป้องกันแขนงอาชีวเวชศาสตร์หรือผ่านการอบรมด้านอาชีวเวชศาสตร์ ตามหลักสูตรที่กระทรวงสาธารณสุขรับรอง **ซึ่งมีอายุการรับรองไม่เกิน 1 ปี**นับจากวันที่ระบุในใบรับรองแพทย์

สำหรับการปฏิบัติงานทั่วไป ทอท. ไม่ได้กำหนดให้มีการส่งผลการตรวจสอบสุขภาพ ยกเว้นการปฏิบัติงานดังต่อไปนี้ ผู้รับจ้างต้องจัดให้มีการตรวจสอบสุขภาพก่อนเริ่มงานและให้ดำเนินการส่งผลการตรวจสอบสุขภาพก่อนเริ่มงานในวันแรก ที่ผู้รับจ้างเข้ามาทำงานในพื้นที่ ทอท.

(1) การทำงานบนที่สูงตั้งแต่ 4 เมตรขึ้นไป ได้แก่ งานเช็ดกระจกอาคาร, งานทาสี, งานติดตั้งกิ่งไม้บนที่สูง, งานซ่อมบำรุงสะพานเทียบ, งานเปลี่ยนหลอดไฟหรือคอมบาย, การปฏิบัติงานบนนั่งร้าน, การปฏิบัติงานบนรถกระเช้า, การปฏิบัติงานบนรถกระเช้าขากรรไกร (Scissors lift), งานประต่าน้ำซึ่งปฏิบัติงานที่ความลึกตั้งแต่ 3 เมตร – 90 เมตร และการปฏิบัติงานอื่น ๆ ที่ ทอท. อาจมีการกำหนดเพิ่มเติมในภายหลัง ผู้รับจ้างต้องจัดให้มีการตรวจสอบสุขภาพก่อนเริ่มงานอย่างน้อยต้องเป็นการตรวจสอบสุขภาพทั่วไปโดยแพทย์แผนปัจจุบันชั้นหนึ่ง (**ใบรับรองแพทย์ทั่วไป**) ทั้งนี้ ผู้รับจ้างสามารถนำผลการตรวจสอบสุขภาพจากที่ทำงานเดิมที่มีระยะเวลาไม่เกิน 1 เดือนนับจากวันที่ระบุในใบรับรองผลการตรวจสอบสุขภาพมาใช้ยืนยันผลการตรวจสอบสุขภาพครั้งนี้ได้

(2) การทำงานกับกัมมันตภาพรังสี, การทำงานกับสารเคมีอันตรายตามบัญชีรายชื่อที่อธิบดีกระทรวงแรงงานกำหนด, การทำงานเกี่ยวกับจุลชีวนเป็นพิษที่อาจเป็นเชื้อไวรัส แบคทีเรีย รา หรือสารชีวภาพอื่น ๆ และการทำงาน

ในสภาพแวดล้อมอื่นที่อาจเป็นอันตรายต่อสุขภาพลูกจ้าง ซึ่ง ทอท. อาจมีการกำหนดเพิ่มเติมในภายหลัง ผู้รับจ้าง ต้องจัดให้มีการตรวจสุขภาพก่อนเริ่มงานซึ่งตรวจโดยแพทย์ที่ได้รับวุฒิบัตรหรือหนังสืออนุมัติสาขาเวชศาสตร์ป้องกัน แขนงอาชีพเวชศาสตร์หรือผ่านการอบรมด้านอาชีพเวชศาสตร์ ตามหลักสูตรที่กระทรวงสาธารณสุขรับรอง **(ใบรับรองแพทย์เฉพาะทาง/ใบรับรองแพทย์ตามปัจจัยเสี่ยง)**

(3) **เฉพาะการทำงานในที่อับอากาศ** ผู้รับจ้างต้องจัดให้มีการตรวจสุขภาพก่อนเริ่มงานซึ่งตรวจโดยแพทย์ที่ได้รับวุฒิบัตรหรือหนังสืออนุมัติสาขาเวชศาสตร์ป้องกันแขนงอาชีพเวชศาสตร์หรือผ่านการอบรมด้านอาชีพเวชศาสตร์ ตามหลักสูตรที่กระทรวงสาธารณสุขรับรอง **(ใบรับรองแพทย์เฉพาะทาง/ใบรับรองแพทย์ตามปัจจัยเสี่ยง)** และ ผู้รับจ้างต้องจัดให้มีการตรวจสุขภาพโดยแพทย์แผนปัจจุบันชั้นหนึ่งเพิ่มเติม **(ใบรับรองแพทย์ทั่วไป)** เพื่อเป็นการตรวจเช็คร่างกายก่อนการเข้าไปทำงานในที่อับอากาศทุกครั้ง

5.1.16 ห้ามผู้รับจ้างสูบบุหรี่ในพื้นที่ซึ่ง ทอท. กำหนดให้เป็นเขตห้ามสูบบุหรี่ เช่น พื้นที่หวงห้าม พื้นที่เขตการบิน พื้นที่ที่กำหนดว่าห้ามทำให้เกิดความร้อนและประกายไฟ สถานที่เก็บเชื้อเพลิง สารเคมี สารไวไฟ ยกเว้นในบริเวณที่ ทอท. ได้กำหนดให้เป็นเขตสูบบุหรี่

5.1.17 การเข้า-ออกพื้นที่ของผู้รับจ้างในเขตพื้นที่ ทอท. (พื้นที่ทั่วไป พื้นที่ควบคุม และพื้นที่เขตก่อสร้าง)

(1) การเข้า - ออกเพื่อปฏิบัติงานในพื้นที่ของ ทอท. ผู้รับจ้างต้องใช้ประตูและเส้นทางที่ ทอท. กำหนดให้

(2) ให้ความร่วมมือกับเจ้าหน้าที่รักษาความปลอดภัยและปฏิบัติตามมาตรการรักษาความปลอดภัย

อย่างเคร่งครัด

(3) ต้องติดบัตรอนุญาตบุคคลของ ทอท. ไว้ที่เสื้อบริเวณจุดที่มองเห็นได้ง่ายและชัดเจนตลอดเวลา

พร้อมให้เจ้าหน้าที่รักษาความปลอดภัยตรวจสอบได้ตลอดเวลาที่เข้ามาปฏิบัติงานในพื้นที่ ทอท.

5.1.18 การแลกเปลี่ยน/การจัดทำบัตรอนุญาตบุคคลและการผ่านเข้าออกของยานพาหนะ ให้ผู้รับจ้างร่วมกับเจ้าหน้าที่ควบคุมงานของ ทอท. ประสานงานกับหน่วยงานด้านการรักษาความปลอดภัยของแต่ละท่าอากาศยาน เพื่อดำเนินการให้เป็นไปตามกฎระเบียบของแต่ละพื้นที่ต่อไป

5.1.19 หลักปฏิบัติด้านความปลอดภัยสำหรับผู้รับจ้างของผู้เช่าพื้นที่ ทอท. ที่เข้ามาสร้าง ติดตั้ง ต่อเติม รื้อถอนสิ่งต่าง ๆ ภายในพื้นที่ของผู้เช่าพื้นที่ ทอท. ให้ดำเนินการตามผู้เช่าพื้นที่ ทอท. กำหนด ซึ่งข้อกำหนดดังกล่าวต้องสอดคล้องตามกฎหมายความปลอดภัยฯ ในกรณีผู้เช่าพื้นที่ ทอท. ยังไม่ได้กำหนดแนวทางการปฏิบัติ ให้ผู้รับจ้างของผู้เช่าพื้นที่ ทอท. ได้ปฏิบัติตามกฎหมายความปลอดภัยฯ ที่เกี่ยวข้องควบคู่กับข้อบังคับและคู่มือฯ ฉบับนี้ ยกเว้น การปฏิบัติดังต่อไปนี้ที่ผู้รับจ้างของผู้เช่าพื้นที่ ทอท. ต้องปฏิบัติให้เป็นไปตามข้อกำหนดที่ ทอท. ได้กำหนด ประกอบด้วย

(1) การขออนุญาตก่อนเริ่มงาน (work permit) ให้เป็นไปตามหลักปฏิบัติที่แต่ละพื้นที่/ท่าอากาศยานเป็นผู้กำหนด

(2) การเข้า-ออกพื้นที่ในเขตพื้นที่ ทอท. (พื้นที่ทั่วไป พื้นที่ควบคุม และพื้นที่เขตก่อสร้าง) ให้เป็นไปตาม

หลักปฏิบัติที่แต่ละพื้นที่/ท่าอากาศยานเป็นผู้กำหนด

(3) การผ่านเข้า-ออกของยานพาหนะ ให้เป็นไปตามหลักปฏิบัติที่แต่ละพื้นที่/ท่าอากาศยานเป็นผู้กำหนด

5.2 ข้อกำหนดเฉพาะงาน

ซึ่งเป็นข้อกำหนดที่ผู้รับจ้างต่าง ๆ ต้องปฏิบัติเพิ่มเติม หากงานที่ผู้รับจ้างเข้ามาดำเนินการกิจกรรมในพื้นที่ ทอท. เกี่ยวข้องกับกิจกรรมตามหัวข้อด้านล่างนี้ โดยผู้รับจ้างสามารถเลือกหัวข้อเพื่อดำเนินการเฉพาะเรื่องที่เกี่ยวข้องเท่านั้น ได้แก่

- 5.2.1 กรณีปฏิบัติงานเกี่ยวกับความร้อนและประกายไฟ (เอกสารแนบ 1)
- 5.2.2 กรณีปฏิบัติงานในที่อับอากาศ (เอกสารแนบ 2)
- 5.2.3 กรณีปฏิบัติงานบนสูงตั้งแต่ 2 เมตรขึ้นไป (เอกสารแนบ 3)
- 5.2.4 กรณีปฏิบัติงานเกี่ยวกับไฟฟ้า (เอกสารแนบ 4)
- 5.2.5 กรณีปฏิบัติงานเกี่ยวกับเครื่องจักร รถยก ลิฟต์ เครื่องจักรสำหรับใช้ในการยกคน
ขึ้นทำงานบนที่สูงและเครื่องช่วยยกต่าง ๆ รวมทั้งงานซ่อมบำรุง (เอกสารแนบ 5)
- 5.2.6 กรณีปฏิบัติงานเกี่ยวกับปั้นจั่นและรถเข็น (เอกสารแนบ 6)
- 5.2.7 กรณีปฏิบัติงานเกี่ยวกับสารเคมีและวัตถุอันตราย..... (เอกสารแนบ 7)
- 5.2.8 กรณีปฏิบัติงานเกี่ยวกับงานประดาน้ำ (ปฏิบัติงานที่ความลึกตั้งแต่ 3 เมตร – 90 เมตร) (เอกสารแนบ 8)
- 5.2.9 กรณีปฏิบัติงานเกี่ยวกับรังสีแกมมาและเครื่องกำเนิดรังสี (เอกสารแนบ 9)
- 5.2.10 กรณีปฏิบัติงานเกี่ยวกับงานก่อสร้าง ให้ปฏิบัติตามข้อ 5.2.1 – 5.2.9 เฉพาะเรื่องที่เกี่ยวข้องควบคู่
กับกฎหมายและมาตรฐานอื่น ๆ ที่เกี่ยวข้อง

5.2.1 กรณีปฏิบัติงานเกี่ยวกับความร้อนและประกายไฟ

เพื่อให้การปฏิบัติงานของผู้รับจ้างสอดคล้องตามกฎกระทรวงกำหนดมาตรฐานในการบริหารจัดการและดำเนินการด้านความปลอดภัย อาชีวอนามัย และสภาพแวดล้อมในการทำงานเกี่ยวกับการป้องกันและระงับอัคคีภัย พ.ศ.2555 กฎหมายอื่น ๆ และข้อกำหนดต่าง ๆ ด้านความปลอดภัยฯ ของ ทอท. ภายใต้ระบบมาตรฐานการจัดการอาชีวอนามัยและความปลอดภัย (ISO 45001 : 2018) นั้น ให้ผู้รับจ้างที่ปฏิบัติงานในพื้นที่ ทอท. ดำเนินการดังนี้

1. ดำเนินการขอ “ใบอนุญาตการทำงานที่มีความร้อนและประกายไฟ (Hot work)” ก่อนเริ่มปฏิบัติงาน ซึ่งรายละเอียดการขอใบอนุญาตให้เป็นไปตามที่กำหนดในข้อ 5.1.7

2. พื้นที่ที่มีก๊าซ ไอ หรือฝุ่นละอองที่ติดไฟหรือระเบิดได้ ผู้รับจ้างต้องจัดให้มีการตรวจวัด % LEL (ปริมาณเปอร์เซ็นต์ของสารไวไฟ) และผลการตรวจวัดต้องไม่เกินร้อยละ 10 ของค่าความเข้มข้นขั้นต่ำของสารเคมีแต่ละชนิด ในอากาศที่อาจติดไฟหรือระเบิดได้ (LFL : lower flammable limit และ LEL : lower explosive limit) กรณีพื้นที่ใดมีการกำหนดมาตรฐานไว้ดีกว่าข้อกำหนดในฉบับนี้ ให้ถือปฏิบัติตามข้อกำหนดที่ดีกว่า

3. กอนใช้เครื่องเชื่อมไฟฟ้าและเครื่องเชื่อมก๊าซ ผู้รับจ้างต้องปฏิบัติดังต่อไปนี้

3.1 ต้องจัดเตรียมถังดับเพลิงที่เหมาะสมกับประเภทของไฟ และมี Fire Rating ไม่น้อยกว่า 6A-20B ในจำนวนที่เพียงพอกับความเสียหายที่ทำการประเมิน แต่ต้องจัดให้มีอย่างน้อย 2 ถังต่อจุดปฏิบัติงานหนึ่งจุด

3.2 จัดให้มีอุปกรณ์คุ้มครองความปลอดภัยส่วนบุคคลให้ลูกจ้างสวมใส่อย่างเพียงพอและเหมาะสมตามที่กฎหมายและการประเมินความเสี่ยงได้กำหนด

3.3 จัดพื้นที่ปฏิบัติงานไม่ไหม้วัสดุที่ติดไฟวางอยู่ใกล้บริเวณที่มีการทำงานความร้อนและประกายไฟ

3.4 จัดให้มีฉากกันหรืออุปกรณ์ป้องกันอันตรายอื่น ๆ ที่เหมาะสม เพื่อป้องกันอันตรายจากประกายไฟ และแสงจ้า

4. ผู้รับจ้างต้องบำรุงรักษา PPE ให้มีสภาพพร้อมใช้งานได้อย่างปลอดภัย และจัดให้ผู้ปฏิบัติงานของผู้รับจ้างได้รับการฝึกอบรมเกี่ยวกับวิธีการใช้และบำรุงรักษา PPE

5. ต้องจัดให้มีแสงส่องสว่างที่เพียงพอในพื้นที่ปฏิบัติงาน

6. ผู้รับจ้างต้องควบคุมดูแลไม่ให้ลูกจ้างหรือผู้ซึ่งไม่เกี่ยวข้องของเขาไปในบริเวณที่มีการทำงานด้วยเครื่องเชื่อมไฟฟ้าหรือเครื่องเชื่อมก๊าซ

7. ผู้รับจ้างต้องจัดให้มีมาตรการด้านความปลอดภัยและควบคุมดูแลผู้ปฏิบัติงานให้ปฏิบัติงานอย่างเคร่งครัดเมื่อใช้เครื่องเชื่อมไฟฟ้าหรือเครื่องเชื่อมก๊าซในบริเวณที่อาจจะก่อให้เกิดอันตรายจากการระเบิด เพลิงไหม้ หรือไฟลุกไหม้จากก๊าซ น้ำมัน หรือวัตถุไวไฟอื่น ๆ

8. ในกรณีที่ผู้รับจ้างใหญ่ผู้ปฏิบัติงานทำงานเกี่ยวกับเครื่องเชื่อมไฟฟ้า ผู้รับจ้างต้องปฏิบัติดังต่อไปนี้

8.1 จัดให้มีการต่อสายดินกับโครงโลหะของเครื่องเชื่อมไฟฟ้าที่ต่อจากอุปกรณ์การเชื่อม ทั้งนี้ ขนาดของสายดิน ต้องไม่ต่ำกว่ามาตรฐานของการไฟฟ้าในท้องถิ่นนั้น กรณีที่ไม่มีมาตรฐานดังกล่าว ให้ปฏิบัติตามมาตรฐานของสมาคมวิศวกรรมสถานแห่งประเทศไทย ในพระบรมราชูปถัมภ์

8.2 จัดสถานที่ปฏิบัติงานให้มีแสงสว่างและมีการระบายอากาศอย่างเหมาะสม

8.3 จัดให้มีการใช้สายดิน สายเชื่อม หัวจับสายดิน และหัวจับลวดเชื่อม ตามขนาดและมาตรฐานที่ผู้ผลิตกำหนด

8.4 จัดสายไฟฟ้าและสายดินให้ห่างจากการบดทับของยานพาหนะ น้ำ หรือที่ขึ้นและ หากไม่สามารถหลีกเลี่ยงได้ ต้องจัดให้มีอุปกรณ์ป้องกันความเสียหายของตน

9. ในกรณีที่ผู้รับจ้างให้ผู้ปฏิบัติงานทำงานเกี่ยวกับเครื่องเชื่อมก๊าซ ผู้รับจ้างต้องปฏิบัติดังต่อไปนี้

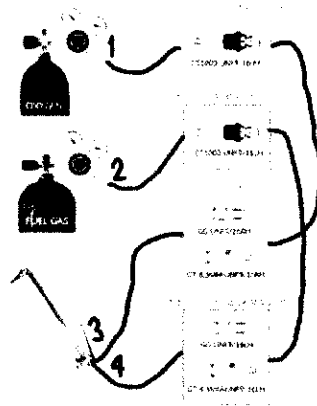
9.1 ติดตั้งและตรวจสอบอุปกรณ์ควบคุมความดันและมาตรวัดความดันที่เหมาะสมและถูกต้องกับชนิดของก๊าซ

9.2 ตรวจสอบการรั่วไหล การหลุดหลวม การสึกหรอของอุปกรณ์ หรือสภาพที่ไม่ปลอดภัยทุกครั้ง หากพบว่ามีไม่ปลอดภัยต้องทำการแก้ไข

9.3 จัดทำเครื่องหมาย สี หรือสัญลักษณ์ที่ทอสองก๊าซ หัวเชื่อม หรือหัวตัด ให้เป็นแบบและชนิดเดียวกัน

9.4 ต้องวางถังในแนวตั้ง ห้ามวางถังก๊าซในแนวนอนเด็ดขาด เพราะจะทำให้วาล์วควบคุมแรงดันภายในถังไม่ทำงาน ทำให้ก๊าซที่ออกมามีแรงดันสูงกว่าปกติ ซึ่งมีความเสี่ยงต่อการระเบิดหรือเกิดไฟไหม้อย่างรุนแรงได้

10. ในการต่อถังบรรจุก๊าซไวไฟหลายถังเข้าด้วยกัน ผู้รับจ้างต้องจัดให้มีอุปกรณ์ป้องกันเปลวไฟย้อนกลับ (Flashback arrestor) ติดไว้ระหว่างหัวต่อกับอุปกรณ์ควบคุมการลดกำลังดัน รายละเอียดการติดตั้งเป็นไปดังภาพ



ภาพการติดตั้งอุปกรณ์ป้องกันไฟย้อนกลับ (Flashback arrestor) 4 ชั้นในเครื่องเชื่อมก๊าซแบบต่อพวง 2 ถัง

อ้างอิง : กฎกระทรวง กำหนดมาตรฐานในการบริหาร จัดการ และดำเนินการด้านความปลอดภัย อาชีวอนามัย และสภาพแวดล้อมในการทำงานเกี่ยวกับเครื่องจักร ปั้นจั่น หม้อน้ำ พ.ศ.2564 (กระทรวงแรงงาน) และ มาตรฐานความปลอดภัยการเชื่อม สำนักเทคโนโลยีความปลอดภัย กรมโรงงานอุตสาหกรรม (กระทรวงอุตสาหกรรม)

11. ผู้รับจ้างต้องดูแลถังบรรจุก๊าซทุกชนิดให้อยู่ในสภาพที่ปลอดภัยตามมาตรฐานผลิตภัณฑ์อุตสาหกรรม กรณีที่ไม่มีมาตรฐานดังกล่าว ให้การปฏิบัติเป็นไปตามกฎหมายหรือกฎระเบียบด้านความปลอดภัยฯ ของ ทอท.

12. อุปกรณ์คุ้มครองความปลอดภัยส่วนบุคคล (PPE) ให้ดำเนินการดังนี้

12.1 การทำงานที่มีความร้อนเกินมาตรฐานที่กำหนด ให้สวมใส่ชุดแต่งกาย รองเท้า และถุงมือสำหรับป้องกันความร้อน

12.2 งานที่มีแสงตรงหรือแสงสะท้อนจากแหล่งกำเนิดหรือดวงอาทิตย์ที่มีแสงจ้าเข้าตานันตาโดยตรง ให้สวมใส่แว่นลดแสงหรือกระบังหน้าลดแสง

12.3 งานที่ทำในสถานที่มืด ทึบ และคับแคบ ให้สวมใส่หมวกนิรภัยที่มีอุปกรณ์ส่องแสงสว่าง

12.4 งานที่มีระดับเสียงเกินมาตรฐานที่กำหนด ให้สวมใส่ปลั๊กอุดเสียงหรือที่ครอบหูลดเสียง

5.2.2 กรณีปฏิบัติงานในที่อับอากาศ

เพื่อให้การปฏิบัติงานของผู้รับจ้างสอดคล้องตามกฎกระทรวงกำหนดมาตรฐานในการบริหารจัดการ และดำเนินการด้านความปลอดภัย อาชีวอนามัย และสภาพแวดล้อมในการทำงานเกี่ยวกับที่อับอากาศ พ.ศ. 2562 กฎหมายอื่น ๆ และข้อกำหนดต่าง ๆ ด้านความปลอดภัยฯ ของ ทอท. ภายใต้ระบบมาตรฐานการจัดการอาชีวอนามัยและความปลอดภัย (ISO 45001 : 2018) นั้น ให้ผู้รับจ้างที่ปฏิบัติงานในพื้นที่ ทอท. ดำเนินการดังนี้

1. ผู้รับจ้างหรือผู้ใดจะเข้าปฏิบัติงานในพื้นที่อับอากาศ จะต้องผ่านการอบรมหลักสูตรที่เกี่ยวข้องกับความปลอดภัยในการทำงานในที่อับอากาศ เช่น หลักสูตรผู้ปฏิบัติงานในที่อับอากาศ, หลักสูตรผู้ช่วยเหลือในการทำงานในที่อับอากาศ จากสถาบันที่ได้รับการรับรองจากกรมสวัสดิการและคุ้มครองแรงงาน ซึ่งพื้นที่อับอากาศ มีความหมายดังนี้

พื้นที่อับอากาศของ ทอท. หมายถึง ที่ซึ่งมีทางเข้าออกจำกัดและไม่ได้ออกแบบไว้สำหรับเป็นสถานที่ทำงานอย่างต่อเนื่องเป็นประจำ และมีสภาพอันตรายหรือมีบรรยากาศอันตราย เช่น อุโมงค์ ถ้ำ บ่อ หลุม ห้องใต้ดิน ห้องนิรภัย ถังน้ำมัน ถังหมัก ถัง ไซโล ท่อ เตา ภาชนะ หรือสิ่งอื่นที่มีลักษณะคล้ายกัน

สภาพอันตราย หมายถึง สภาพหรือสภาวะที่อาจทำให้ลูกจ้างได้รับอันตรายจากการทำงานอย่างใดอย่างหนึ่งดังต่อไปนี้

- (1) มีวัตถุหรือวัสดุที่อาจก่อให้เกิดการจมลงของลูกจ้างหรือถมทับลูกจ้างที่เข้าไปทำงาน
- (2) สภาพที่อาจทำให้ลูกจ้างตก ถูกกัก หรือติดอยู่ภายใน
- (3) มีสภาวะที่ลูกจ้างมีความเสี่ยงที่จะได้รับอันตรายจากบรรยากาศอันตราย
- (4) สภาพอื่นใดที่อาจเป็นอันตรายต่อร่างกายหรือชีวิตตามที่อธิบดีประกาศกำหนด

บรรยากาศอันตราย หมายถึง สภาพอากาศที่อาจทำให้ลูกจ้างได้รับอันตรายจากสภาวะอย่างใดอย่างหนึ่งต่อไปนี้

- (1) มีออกซิเจนต่ำกว่าร้อยละ 19.5 หรือมากกว่าร้อยละ 23.5 โดยปริมาตร
- (2) มีก๊าซ ไอ หรือละอองที่ติดไฟหรือระเบิดได้ เกินร้อยละ 10 ของค่าความเข้มข้นขั้นต่ำของสารเคมีแต่ละชนิดในอากาศที่อาจติดไฟหรือระเบิดได้ (lower flammable limit หรือ lower explosive limit) กรณีพื้นที่ได้มีการกำหนดมาตรฐานไว้ดีกว่าข้อกำหนดในฉบับนี้ ให้ถือปฏิบัติตามข้อกำหนดที่ดีกว่า
- (3) มีฝุ่นที่ติดไฟหรือระเบิดได้ ซึ่งมีค่าความเข้มข้นเท่ากับหรือมากกว่าค่าความเข้มข้นขั้นต่ำสุดของฝุ่นที่ติดไฟหรือระเบิดได้แต่ละชนิด (minimum explosible concentration)
- (4) มีค่าความเข้มข้นของสารเคมีแต่ละชนิดเกินมาตรฐานที่กำหนดตามกฎกระทรวงกำหนดมาตรฐานในการบริหารจัดการ และดำเนินการด้านความปลอดภัย อาชีวอนามัย และสภาพแวดล้อมในการทำงานเกี่ยวกับสารเคมี พ.ศ.2556
- (5) สภาวะอื่นใดที่อาจเป็นอันตรายต่อร่างกายหรือชีวิตตามที่อธิบดีประกาศกำหนด

2. ผู้ใดจะเข้าปฏิบัติงานในที่อับอากาศ ต้องจัดให้มีใบรับรองแพทย์จำนวน 2 ใบ ดังนี้

2.1 ใบรับรองแพทย์ทั่วไป ตรวจสอบโดยแพทย์แผนปัจจุบันชั้นหนึ่ง ซึ่งมีอายุใบรับรองต้องไม่เกิน 1 เดือนนับจากวันที่ระบุในใบรับรองแพทย์ และ

2.2 ใบรับรองแพทย์เฉพาะทาง/ใบรับรองแพทย์ตามปัจจัยเสี่ยง ตรวจสอบโดยแพทย์อาชีวเวชศาสตร์ ซึ่งอายุการรับรองของใบรับรองแพทย์ต้องไม่เกิน 1 ปี นับจากวันที่ระบุในใบรับรองแพทย์

3. ก่อนเข้าไปปฏิบัติงานในที่อับอากาศ ต้องจัดให้มีการขออนุญาตเป็นลายลักษณ์อักษร และต้องได้รับอนุญาตจากผู้มีอำนาจในการอนุญาต ซึ่งรายละเอียดการขอใบอนุญาตให้เป็นไปตามที่กำหนดในข้อ 5.1.7

4. ผู้อนุญาต ผู้ควบคุมงานหรือผู้ที่ได้รับมอบหมายเกี่ยวกับการทำงานในที่อับอากาศต้องจัดให้มีการตรวจสอบพื้นที่และตรวจวัดสภาพอากาศเกี่ยวกับการทำงานในที่อับอากาศตามรายละเอียดในใบอนุญาต

5. ผู้รับจ้างจะสามารถปฏิบัติงานได้ก็ต่อเมื่อได้มีการตรวจสอบสภาพหน้างานแล้วเท่านั้น โดยผู้รับจ้างต้องดำเนินการจัดเตรียมสภาพแวดล้อมในการทำงานให้ปลอดภัยหรือมีความเสี่ยงที่ยอมรับได้ ซึ่งต้องไม่พบสภาพแวดล้อมการทำงานตามความหมายในข้อ 1 ในพื้นที่ปฏิบัติงานนั้น

กรณีพบสภาพแวดล้อมการทำงานข้อใดข้อหนึ่งหรือหลายข้อตามความหมายของพื้นที่อับอากาศที่ระบุไว้ในข้อ 1 ให้ผู้รับจ้างดำเนินการดังต่อไปนี้

- ห้ามบุคคลใดเข้าไปในที่อับอากาศ
- กรณีมีผู้ปฏิบัติงานอยู่ระหว่างการทำงานในที่อับอากาศ ให้ผู้รับจ้างนำลูกจ้างออกจากบริเวณดังกล่าว
- ประเมินและค้นหาสาเหตุของการเกิดสภาพอันตรายหรือบรรยากาศอันตราย
- ดำเนินการเพื่อทำให้สภาพอากาศในที่อับอากาศนั้นไม่มีบรรยากาศอันตราย เช่น การระบายอากาศหรือการปฏิบัติตามมาตรการอื่นเพื่อให้เกิดความปลอดภัยในการทำงานแก่ลูกจ้าง
- กรณีจำเป็นต้องลงไปปฏิบัติงานในที่อับอากาศโดยมีสภาพแวดล้อมเป็นไปตามความหมายที่ระบุไว้ในข้อ 1 ผู้รับจ้างต้องจัดให้มีการสวมใส่อุปกรณ์คุ้มครองความปลอดภัยส่วนบุคคลที่มีจำนวนเพียงพอ เหมาะสม และเป็นอุปกรณ์ที่เป็นไปตามกฎหมายหรือมาตรฐานการปฏิบัติงานในที่อับอากาศได้กำหนดไว้

6. การปฏิบัติงานในที่อับอากาศแต่ละงาน ต้องจัดให้มีการชี้บ่งอันตรายหรือการประเมินความเสี่ยงเกี่ยวกับการทำงานในที่อับอากาศ ซึ่งอาจใช้ JSA หรือวิธีการอื่น ๆ มาใช้ในการชี้บ่งอันตรายหรือการประเมินความเสี่ยงได้ และต้องนำผลการประเมินดังกล่าวมาสื่อสารและปฏิบัติด้วย ซึ่งมาตรฐานการปฏิบัติต้องไม่ต่ำกว่าที่กฎหมายกำหนด

7. ระยะเวลาในการปฏิบัติงานในที่อับอากาศให้เป็นไปตามวิธีปฏิบัติงานของแต่ละพื้นที่ของ ทอท. เป็นผู้กำหนด

8. ทีมผู้ช่วยเหลือของผู้รับจ้างเกี่ยวกับการทำงานในที่อับอากาศจะต้องสามารถสื่อสารกับผู้ปฏิบัติงานภายในได้ตลอดเวลา หากพื้นที่ปฏิบัติงานนั้นไม่สามารถสื่อสารได้โดยตรง ผู้รับจ้างต้องจัดให้มีวิทยุหรือเครื่องมือสื่อสารที่มีประสิทธิภาพและเหมาะสมตลอดเวลาที่มีการปฏิบัติงานในที่อับอากาศ

9. อุปกรณ์ช่วยเหลือหรืออุปกรณ์ช่วยชีวิตทุกชนิดต้องมีสภาพพร้อมใช้งาน ซึ่งก่อนนำมาใช้งานแต่ละครั้ง อุปกรณ์ดังกล่าวต้องผ่านการตรวจสอบสภาพก่อนทุกครั้ง

10. ผู้รับจ้างต้องจัดเตรียมอุปกรณ์สำหรับระบายอากาศให้เพียงพอสำหรับกิจการที่ผู้รับจ้างดำเนินการภายในที่อับอากาศ

11. ผู้รับจ้างต้องมีใบรายชื่อของผู้ที่จะเข้าทำงานในที่อับอากาศที่ผ่านการอบรมอย่างถูกต้องแสดงไว้ที่ทางเข้าที่อับอากาศพร้อมกับชวนบัตรประจำตัวที่ทางเข้าที่อับอากาศให้สามารถตรวจสอบได้

12. ห้ามบุคคลใดที่ไม่ได้รับอนุญาตเข้าไปในพื้นที่อับอากาศ

13. ผู้รับจ้างต้องเตรียมไฟแสงสว่างที่ใช้ในที่อับอากาศที่มีแรงดันไฟฟ้าไม่เกิน 24 โวลต์ (AC/DC)

14. เครื่องมือหรืออุปกรณ์ไฟฟ้าที่นำเข้าไปใช้งานในพื้นที่อับอากาศต้องเป็นชนิดป้องกันการระเบิด

(Explosion Proof)

5.2.3 กรณีปฏิบัติงานบนที่สูงตั้งแต่ 2 เมตรขึ้นไป

เพื่อให้การปฏิบัติงานของผู้รับจ้างสอดคล้องตามกฎกระทรวงกำหนดมาตรฐานในการบริหาร จัดการ และดำเนินการด้านความปลอดภัย อาชีวอนามัย และสภาพแวดล้อมในการทำงาน ในสถานที่ที่มีอันตรายจากการตกจากที่สูงและที่ลาดชัน จากวัสดุกระเด็น ตกหล่น และพังทลาย และจากการตกลงไปในภาชนะเก็บหรือรองรับวัสดุ พ.ศ.2564 ประกอบกับกฎกระทรวง กำหนดมาตรฐานในการบริหาร จัดการ และดำเนินการด้านความปลอดภัย อาชีวอนามัย และสภาพแวดล้อมในการทำงานเกี่ยวกับนั่งร้านและค้ำยัน พ.ศ.2564 และข้อกำหนดต่าง ๆ ด้านความปลอดภัยฯ ของ ทอท. ภายใต้ระบบมาตรฐานการจัดการอาชีวอนามัยและความปลอดภัย (ISO 45001 : 2018) นั้น ให้ผู้รับจ้างที่ปฏิบัติงานให้กับ ทอท. ดำเนินการดังนี้

1. การทำงานบนที่สูง ต้องจัดให้มีการขอใบอนุญาตการทำงานบนที่สูงก่อนเริ่มปฏิบัติงาน ซึ่งรายละเอียดการขอใบอนุญาตให้เป็นไปตามที่กำหนดในข้อ 5.1.7

2. การตรวจสอบสภาพของการปฏิบัติงานบนที่สูง กรณีเป็นการปฏิบัติงานบนที่สูงที่ความสูงน้อยกว่า 4 เมตร ทอท. ไม่ได้กำหนดให้มีการตรวจสอบสภาพ เว้นแต่สัญญาจ้างใดจะกำหนดเพิ่มเติมว่าต้องจัดให้มีการตรวจสอบสภาพในงานนั้น ๆ ให้ผู้รับจ้างปฏิบัติเพิ่มเติมเป็นกรณีไป **กรณีที่ผู้รับจ้างจะปฏิบัติงานบนที่สูงตั้งแต่ 4 เมตรขึ้นไป** ได้แก่ งานเช็ดกระจกอาคาร, งานทาสี, งานตัดแต่งกิ่งไม้, งานซ่อมบำรุงสะพานเทียบ, งานเปลี่ยนหลอดไฟหรือโคมฉาย, การปฏิบัติงานบนนั่งร้าน, การปฏิบัติงานบนรถกระเช้า, การปฏิบัติงานบนรถกระเช้าขากรรไกร (Scissors lift) และการปฏิบัติงานบนที่สูงอื่น ๆ ซึ่ง ทอท. อาจมีการกำหนดเพิ่มเติมในภายหลัง ต้องจัดให้มีการตรวจสอบสภาพของผู้ปฏิบัติงานและมีใบรับรองการตรวจสอบสภาพ (ใบรับรองแพทย์) **อย่างใดอย่างหนึ่ง** ดังต่อไปนี้

2.1 **มีใบรับรองแพทย์ทั่วไป**โดยแพทย์แผนปัจจุบันชั้นหนึ่ง ซึ่งอายุการรับรองของใบรับรองแพทย์ประเภทนี้มีอายุไม่เกิน 1 เดือน นับจากวันที่ระบุในใบรับรองแพทย์ หรือ

2.2 **มีใบรับรองแพทย์เฉพาะทาง/ใบรับรองแพทย์ตามปัจจัยเสี่ยง** ที่เกี่ยวข้องกับการทำงานบนที่สูง ตรวจสอบโดยแพทย์อาชีวเวชศาสตร์ ซึ่งอายุการรับรองของใบรับรองแพทย์ประเภทนี้มีอายุไม่เกิน 1 ปี นับจากวันที่ระบุในใบรับรองแพทย์ **คำอธิบายเพิ่มเติม** : ใบรับรองแพทย์สำหรับการทำงานบนที่สูงใช้เฉพาะครั้งแรกของการเริ่มงานหรือเริ่มโครงการเท่านั้น ในรอบ 1 ปี เช่น บริษัท A เป็นผู้รับจ้างงานเช็ดกระจกของสำนักงานใหญ่ ทอท. มีสัญญาจ้าง 1 ปี เริ่มปฏิบัติงานครั้งแรกวันที่ 1 มกราคม และจะสิ้นสุดเดือนธันวาคม โดยการทำงานจะเข้ามาทำงานทุก ๆ 3 เดือนต่อครั้ง หรือ 1 ปีจะเข้ามาทำงานเช็ดกระจกเพียง 4 ครั้ง ซึ่งก่อนเริ่มงานครั้งแรกในเดือนมกราคมตามสัญญาจ้าง ผู้รับจ้างต้องจัดให้มีการตรวจสอบสภาพเพื่อการทำงานบนที่สูงหรือหากมีใบรับรองแพทย์อยู่แล้วและเป็นใบรับรองแพทย์ตามข้อ 2.1 หรือ 2.2 อย่างใดอย่างหนึ่ง ก็สามารถนำมาแนบกับใบอนุญาตก่อนเริ่มปฏิบัติงานได้ แต่ใบรับรองแพทย์นั้นต้องไม่หมดอายุตามที่ได้กำหนดไว้ในข้อ 2.1 และ 2.2 กรณีผู้รับจ้างจะเข้ามาปฏิบัติงานในครั้งถัดไป คือครั้งที่ 2, 3 และ 4 ผู้รับจ้างไม่ต้องแนบใบรับรองแพทย์มาก็ได้ ยกเว้นทางแต่ละพื้นที่หรือแต่ละท่าอากาศยานจะกำหนดให้มีการตรวจสอบสภาพเพิ่มเติมหรือให้แนบใบรับรองแพทย์เพิ่มเติมนอกเหนือจากที่ได้กำหนดไว้ในข้อบังคับและคู่มือฯ ฉบับนี้ (ที่มาของคำอธิบายเพิ่มเติมโดยส่วนบริการทางการแพทย์ ฝ่ายการแพทย์ ทอท.)

3. การทำงานบนที่สูงจากพื้นดินหรือพื้นอาคารตั้งแต่ 2 เมตรขึ้นไป ผู้รับจ้างต้องจัดให้มีนั่งร้าน บันได ขาหยั่ง ม้ายืนหรืออุปกรณ์ความปลอดภัยอื่น ๆ ตามความเหมาะสม เช่น กระเช้า รถกระเช้า ที่มีความปลอดภัยตามสภาพของงาน

ให้กับผู้ปฏิบัติงานในการทำงานนั้น ๆ หรือจัดให้มีเชือกช่วยชีวิตและเข็มขัดนิรภัยพร้อมอุปกรณ์หรือเครื่องป้องกันอื่นใดที่มีลักษณะเดียวกัน ให้ผู้ปฏิบัติงานใช้ในการทำงานเพื่อให้เกิดความปลอดภัย

4. ในกรณีผู้รับจ้างให้ผู้ปฏิบัติงานทำงานในสถานที่ที่ผู้ปฏิบัติงานอาจได้รับอันตรายจากการพลัดตกหรือถูกวัสดุพังทับ เช่น การทำงานบนหรือในเสา ตอม่อ เสาไฟฟ้า ปล่อง หรือคานที่มีความสูง ตั้งแต่ 4 เมตรขึ้นไป หรือทำงานบนหรือในถัง บ่อ กรวยสำหรับวัสดุหรือสิ่งอื่นใดที่มีลักษณะเดียวกัน ผู้รับจ้างต้องจัดทำราวกันหรือรั้วกันตก ตาข่ายสิ่งปิดกัน หรืออุปกรณ์ป้องกันอื่นใด ที่มีลักษณะเดียวกัน เพื่อป้องกันการพลัดตกของผู้ปฏิบัติงานหรือสิ่งของ และจัดให้มีการใช้สายหรือเชือกช่วยชีวิตและเข็มขัดนิรภัยแบบเต็มตัวพร้อมตะขอเกี่ยวแบบ 2 เส้น (Full Body Harness ชนิด 2 lanyards) พร้อมอุปกรณ์ หรือเครื่องป้องกันอื่นใดที่มีลักษณะเดียวกันให้ผู้ปฏิบัติงานได้ใช้ในการทำงาน

5. กรณีด้านล่างเป็นทางสัญจรต้องจัดทำตาข่ายนิรภัยป้องกันวัสดุเครื่องมือต่างๆ ที่อาจตกลงไปโดนผู้ปฏิบัติงานที่ทำงานหรือผู้สัญจรด้านล่าง

6. ต้องจัดทำป้ายเตือนที่เห็นชัดเจนและบริเวณพื้นที่เพื่อป้องกันไม่ให้ผู้ที่ไม่เกี่ยวข้องในงานเข้าไปในพื้นที่ที่มีความเสี่ยงต่อการถูกวัสดุสิ่งของหล่นทับ

7. ในกรณีที่ผู้รับจ้างให้ผู้ปฏิบัติงานทำงานในชั้นของอาคารหรือสิ่งก่อสร้างที่เปิดโล่งและอาจพลัดตกลงมาได้ ผู้รับจ้างต้องจัดทำราวกันหรือรั้วกันตกตามมาตรฐานของสมาคมวิศวกรรมสถานแห่งประเทศไทยในพระบรมราชูปถัมภ์ หรืออุปกรณ์ป้องกันอื่นใดที่มีลักษณะเดียวกัน

8. ขณะที่ฝนตก ลมแรง หรือพายุฝนฟ้าคะนอง ควรพิจารณาการหยุดปฏิบัติงานไว้ชั่วคราว เพื่อความปลอดภัย

5.2.4 กรณีปฏิบัติงานเกี่ยวกับไฟฟ้า

เพื่อให้การปฏิบัติงานของผู้รับจ้างสอดคล้องตามกฎกระทรวงกำหนดมาตรฐานในการบริหาร จัดการ และ ดำเนินการด้านความปลอดภัย อาชีวอนามัย และสภาพแวดล้อมในการทำงานเกี่ยวกับไฟฟ้า พ.ศ. 2558 กฎหมายอื่น ๆ และข้อกำหนดต่าง ๆ ด้านความปลอดภัยฯ ของ ทอท. ภายใต้ระบบมาตรฐานการจัดการอาชีวอนามัยและความปลอดภัย (ISO 45001 : 2018) นั้น ให้ผู้รับจ้างที่ปฏิบัติงานในพื้นที่ ทอท. ดำเนินการดังนี้

1. ก่อนการปฏิบัติงานเกี่ยวกับการติดตั้ง ตรวจสอบ ทดสอบ หรือซ่อมบำรุงระบบไฟฟ้า ต้องจัดให้มีการขอใบอนุญาต การทำงานที่เกี่ยวข้องกับงานไฟฟ้าหรือขออนุญาตเกี่ยวกับงานที่ต้องมีการตัดแยกแหล่งพลังงาน (Lock out – Tag out) ซึ่งรายละเอียดการขอใบอนุญาตให้เป็นไปตามที่กำหนดในข้อ 5.1.7

2. ผู้ปฏิบัติงานเกี่ยวกับไฟฟ้าต้องสำเร็จการศึกษาทางด้านไฟฟ้าโดยตรงหรือผ่านการฝึกอบรมในหลักสูตร การทำงานเกี่ยวกับไฟฟ้าจนมีความรู้ ความเข้าใจ และมีทักษะที่จำเป็นในการทำงานอย่างปลอดภัยเกี่ยวกับไฟฟ้า ตามที่กฎหมายกำหนด

3. ห้ามผู้ปฏิบัติงานเกี่ยวกับไฟฟ้าเข้าใกล้หรือนำสิ่งที่เป็นตัวนำไฟฟ้าที่ไม่มีที่หุ้มด้วยฉนวนไฟฟ้าที่เหมาะสมกับ แรงดันไฟฟ้าเข้าใกล้สิ่งที่มีกระแสไฟฟ้าในระยะที่น้อยกว่าระยะห่างตามมาตรฐานของ วสท. กำหนด หากยังไม่มี มาตรฐานดังกล่าว ให้ใช้มาตรฐานตามที่การไฟฟ้าประจำท้องถิ่นกำหนด เว้นแต่ผู้ปฏิบัติงานได้ดำเนินการสวมใส่อุปกรณ์ ค้ำครองความปลอดภัยส่วนบุคคลที่เป็นฉนวนที่เหมาะสมกับแรงดันไฟฟ้า หรือนำฉนวนไฟฟ้าที่สามารถป้องกัน แรงดันไฟฟ้านั้นมาหุ้มสิ่งที่มีกระแสไฟฟ้า

4. ห้ามผู้รับจ้างหรือบุคคลใดที่ไม่เกี่ยวข้องกับงานไฟฟ้าเข้าใกล้สิ่งที่มีกระแสไฟฟ้าในระยะที่น้อยกว่าระยะห่างตาม มาตรฐานของ วสท. กำหนด หากยังไม่มีมาตรฐานดังกล่าวให้ใช้มาตรฐานตามที่การไฟฟ้าประจำท้องถิ่นกำหนด

5. ห้ามผู้รับจ้างงานเกี่ยวกับไฟฟ้าสวมใส่เครื่องนุ่งห่มที่เปียกหรือเป็นสื่อไฟฟ้าปฏิบัติงานเกี่ยวกับสิ่งที่มี กระแสไฟฟ้าที่มีแรงดันไฟฟ้าเกินกว่า 50 โวลต์โดยไม่มีฉนวนไฟฟ้าปิดกั้น เว้นแต่ผู้ปฏิบัติงานได้สวมใส่อุปกรณ์ค้ำครอง ความปลอดภัยส่วนบุคคลหรือใช้อุปกรณ์ป้องกันอันตรายที่เหมาะสมกับแรงดันไฟฟ้าที่กำลังปฏิบัติงานอยู่

6. ในกรณีผู้รับจ้างทำงานโดยใช้อุปกรณ์ในการปฏิบัติงานเกี่ยวกับไฟฟ้าหรืออยู่ในบริเวณใกล้เคียงกับสิ่งที่มี กระแสไฟฟ้า ผู้ปฏิบัติงานต้องจัดหาอุปกรณ์ที่เป็นฉนวนไฟฟ้าหรือหุ้มด้วยฉนวนไฟฟ้าหรืออุปกรณ์ป้องกันอันตราย ที่เหมาะสมกับแรงดันไฟฟ้าสำหรับปฏิบัติงานในครั้งนั้นด้วย

7. ผู้รับจ้างต้องดูแลรักษาไฟฟ้าและสายไฟฟ้าในพื้นที่ปฏิบัติงานให้ใช้งานได้โดยปลอดภัย หากมีการชำรุด หรือมีกระแสไฟฟ้ารั่ว หรืออาจก่อให้เกิดอันตรายต่อผู้ใช้ ผู้รับจ้างต้องแจ้งผู้เกี่ยวข้องกับงานซ่อมไฟฟ้าเพื่อดำเนินการ แก้ไขให้อยู่ในสภาพที่พร้อมใช้งานได้อย่างปลอดภัยทันทีที่พบปัญหานั้น

8. ผู้รับจ้างที่ปฏิบัติงานเกี่ยวกับไฟฟ้าต้องทราบวิธีการทำงานที่ปลอดภัย, วิธีปฏิบัติตัวเมื่อได้รับอันตราย จากไฟฟ้า, การปฐมพยาบาลและการช่วยชีวิตขั้นพื้นฐานโดยการผายปอดด้วยวิธีเป่าอากาศเข้าทางปากหรือจมูกของ ผู้ประสบอันตรายจากไฟฟ้า และวิธีการนวดหัวใจจากภายนอก

9. กรณีผู้ปฏิบัติงานจะต่อฟ่วงหรือติดตั้งบริภัณฑ์ไฟฟ้าใหม่หรือติดตั้งเพิ่มเติม ผู้ปฏิบัติงานต้องปฏิบัติตาม มาตรฐานของ วสท.

10. ผู้รับจ้างต้องดำเนินการตรวจสอบความปลอดภัยเป็นประจำเมื่อมีการปฏิบัติงาน

11. อุปกรณ์ไฟฟ้าจะต้องมีการติดตั้งสายดิน (Equipment Ground Conductor) ที่ถูกต้องเพื่อป้องกันไม่ให้เกิดไฟฟ้าดูดในขณะที่สัมผัสตัวอุปกรณ์
 12. ต้องจัดให้มีการปิดล้อมหรือการบริเขตพื้นที่ทำงาน เพื่อป้องกันบุคคลอื่นเข้าไปในพื้นที่ปฏิบัติงาน ซึ่งอาจเกิดอันตรายได้ และควรพิจารณาติดตั้งแสงสว่างเพื่อให้มองเห็นในเวลากลางคืน
 13. ต้องมีการจัดเก็บอุปกรณ์หรือเครื่องมือ และรักษาความสะอาดของพื้นที่ปฏิบัติงานให้เรียบร้อยตลอดเวลา
 14. ผู้รับจ้างต้องปฏิบัติงานด้วยความระมัดระวัง
 15. ผู้รับจ้างต้องจัดให้ผู้ปฏิบัติงานได้สวมใส่อุปกรณ์คุ้มครองความปลอดภัยส่วนบุคคลที่เหมาะสมกับลักษณะงาน เช่น ถุงมือหนัง ถุงมือยาง แขนเสื้อยาง หมวกนิรภัย รองเท้าพื้นยางหุ้มข้อชนิดมีสันหรือรองเท้าพื้นยางหุ้มสัน โดยสวมใส่ตลอดเวลาที่ปฏิบัติงานและจัดให้มีอุปกรณ์ป้องกันอันตรายจากไฟฟ้าที่เหมาะสมกับลักษณะงาน เช่น แผ่นฉนวนไฟฟ้า ฉนวนหุ้มสาย ฉนวนครอบลูกถ้วย กรงฟาราเดย์ (Faraday Cage) ชุดตัวนำไฟฟ้า (Conductive suit)
- ในกรณีที่ผู้ปฏิบัติงานต้องปฏิบัติงานงานในที่สูงกว่าพื้นตั้งแต่ 4 เมตรขึ้นไป ผู้รับจ้างต้องจัดให้มีการใช้สายหรือเชือกช่วยชีวิตและเข็มขัดนิรภัยแบบเต็มตัวพร้อมตะขอเกี่ยวแบบ 2 เส้น (Full Body Harness ชนิด 2 lanyards) พร้อมอุปกรณ์หรืออุปกรณ์ป้องกันการตกจากที่สูงอื่น ๆ ที่มีประสิทธิภาพ และหมวกนิรภัยที่เหมาะสมตามมาตรฐานที่กำหนดสำหรับให้ผู้ปฏิบัติงานได้สวมใส่ตลอดเวลาที่มีการปฏิบัติงาน เว้นแต่อุปกรณ์ดังกล่าวจะทำให้ลูกจ้างเสี่ยงต่ออันตรายมากขึ้น ให้ผู้รับจ้างจัดให้มีอุปกรณ์เพื่อความปลอดภัยอย่างอื่นที่สามารถใช้คุ้มครองความปลอดภัยได้อย่างมีประสิทธิภาพแทน โดยอุปกรณ์คุ้มครองความปลอดภัยส่วนบุคคลและอุปกรณ์ป้องกันอันตรายจากไฟฟ้าต้องเป็นไปตามมาตรฐานที่กำหนดไว้และต้องมีคุณสมบัติ ดังต่อไปนี้
- 15.1 อุปกรณ์คุ้มครองความปลอดภัยส่วนบุคคลและอุปกรณ์ที่ใช้ป้องกันกระแสไฟฟ้าต้องเหมาะสมกับแรงดันไฟฟ้าสูงสุดในบริเวณที่ปฏิบัติงานหรือบริเวณใกล้เคียงที่อาจก่อให้เกิดอันตรายได้
 - 15.2 ถุงมือยางป้องกันไฟฟ้า ต้องมีลักษณะสวมกับนิ้วมือได้ทุกนิ้ว
 - 15.3 ถุงมือหนังที่ใช้สวมทับถุงมือยาง ต้องมีความยาวหุ้มถึงข้อมือและมีความคงทนต่อการฉีกขาดได้ดี การใช้ถุงมือยางต้องใช้ร่วมกับถุงมือหนังทุกครั้งที่ปฏิบัติงาน
 - 15.4 การปฏิบัติงานเกี่ยวกับไฟฟ้าที่อยู่ใกล้ลื่น้ำหรือเหนือน้ำซึ่งอาจทำให้ผู้ปฏิบัติงานเกิดอันตรายจากการจมน้ำได้ ผู้รับจ้างต้องจัดให้ผู้ปฏิบัติงานสวมใส่ชูชีพกันจมน้ำ เว้นแต่การสวมใส่ชูชีพอาจทำให้ผู้ปฏิบัติงานได้รับอันตรายมากกว่าเดิม ให้ผู้รับจ้างใช้วิธีการอื่นที่สามารถคุ้มครองความปลอดภัยได้อย่างมีประสิทธิภาพแทน
 - 15.5 ผู้รับจ้างต้องบำรุงรักษาและจัดเก็บอุปกรณ์คุ้มครองความปลอดภัยส่วนบุคคลและอุปกรณ์ป้องกันอันตรายจากไฟฟ้าให้อยู่ในสภาพที่ใช้งานได้อย่างปลอดภัย

5.2.5 กรณีปฏิบัติงานเกี่ยวกับเครื่องจักร รถยก ลิฟต์ เครื่องจักรสำหรับการยกคนขึ้นทำงานบนที่สูง และเครื่องช่วยยกต่าง ๆ รวมทั้งงานซ่อมบำรุง

เพื่อให้การปฏิบัติงานของผู้รับจ้างสอดคล้องตามกฎกระทรวงกำหนดมาตรฐานในการบริหาร จัดการ และ ดำเนินการด้านความปลอดภัย อาชีวอนามัยและสภาพแวดล้อมในการทำงานเกี่ยวกับเครื่องจักร ปั้นจั่น หมอน้ำ พ.ศ.2564 กฎหมายอื่น ๆ และข้อกำหนดต่าง ๆ ด้านความปลอดภัยฯ ของ ทอท. ภายใต้ระบบมาตรฐานการจัดการอาชีวอนามัยและ ความปลอดภัย (ISO 45001 : 2018) นั้น ให้ผู้รับจ้างที่ปฏิบัติงานในพื้นที่ ทอท. ดำเนินการดังนี้

ส่วนที่ 1 เครื่องจักร

1. ผู้รับจ้างที่ปฏิบัติงานเกี่ยวกับเครื่องจักร ต้องสวมใส่เครื่องงุ่มง่ามให้เรียบร้อย รัดกุม ไม่สวมเครื่องประดับที่ อาจเกี่ยวโยงกับสิ่งหนึ่งสิ่งใดได้ กรณีที่ผู้ปฏิบัติงานมีผมยาว ให้รวบผมที่ปล่อยยาวเกินสมควรหรือทำสิ่งหนึ่งสิ่งใดให้อยู่ ในลักษณะที่ปลอดภัย
2. ในบริเวณที่มีการติดตั้ง การซ่อมแซม หรือการตรวจสอบเครื่องจักรหรือเครื่องป้องกันอันตรายของเครื่องจักร ต้องมีการติดป้ายแสดงการดำเนินงานดังกล่าวโดยใช้เครื่องหมายหรือข้อความที่เข้าใจง่าย ชัดเจน รวมทั้งจัดให้มีระบบ วิธีการ หรืออุปกรณ์ป้องกันไม่ให้เครื่องจักรนั้นทำงาน (Lock out - Tag out) และให้แขวนป้าย หรือแสดงเครื่องหมาย หรือสัญลักษณ์ห้ามเปิดสวิทช์ของเครื่องจักรด้วย
3. ในการประกอบ ติดตั้ง ทดสอบ ใช้ ซ่อมแซม บำรุงรักษา ตรวจสอบ รื้อถอน หรือการเคลื่อนย้ายเครื่องจักร รถยก ลิฟต์ เครื่องจักรสำหรับการยกคนขึ้นทำงานบนที่สูง ผู้รับจ้างต้องปฏิบัติตามรายละเอียดและคู่มือการใช้งาน ที่ผู้ผลิตกำหนด หากไม่มีรายละเอียดหรือคู่มือดังกล่าว ผู้รับจ้างต้องให้วิศวกรเป็นผู้จัดทำรายละเอียดหรือคู่มือเป็นหนังสือ และให้มีสำเนาไว้ ณ พื้นที่ปฏิบัติงานเพื่อให้ ทอท. สามารถดำเนินการตรวจสอบได้
รายละเอียดหรือคู่มือดังกล่าวต้องจัดทำเป็นภาษาไทยหรือภาษาอื่น ๆ ที่ลูกจ้างสามารถศึกษาและปฏิบัติ เพื่อความปลอดภัยในการทำงานได้
4. การเคลื่อนย้ายเครื่องจักรที่มีน้ำหนักตั้งแต่ 1 ตันขึ้นไปที่อาจก่อให้เกิดอันตราย ผู้รับจ้างต้องจัดให้มีแผนป้องกัน อันตรายจากการเคลื่อนย้ายดังกล่าวและให้ปฏิบัติตามอย่างเคร่งครัด
5. ผู้รับจ้างต้องดูแลเครื่องจักรให้พร้อมใช้งานได้อย่างปลอดภัย และต้องจัดให้มีการตรวจสอบเครื่องจักรประจำปี ตามประเภทและชนิดเครื่องจักรที่กำหนดไว้ในกฎกระทรวงกำหนดมาตรฐานในการบริหาร จัดการ และดำเนินการด้าน ความปลอดภัย อาชีวอนามัยและสภาพแวดล้อมในการทำงานเกี่ยวกับเครื่องจักร ปั้นจั่น หมอน้ำ พ.ศ.2564 หมวดที่ 1 เครื่องจักร ส่วนที่ 1 บททั่วไป ข้อ 9
6. ผู้รับจ้างต้องไม่ใช้หรือยอมให้ลูกจ้างใช้เครื่องจักรทำงานเกินพิกัด หรือขีดความสามารถที่กำหนดไว้ใน รายละเอียดคุณลักษณะและคู่มือการใช้งานที่ผู้ผลิตกำหนด
7. เครื่องมือเครื่องจักรขนาดเล็กที่อาจก่อให้เกิดอันตรายได้ ผู้รับจ้างต้องจัดให้มีข้อความเกี่ยวกับวิธีการทำงานกับ เครื่องมือเครื่องจักรนั้นติดไว้ในบริเวณที่ลูกจ้างทำงาน
8. ผู้รับจ้างต้องจัดให้มีการประเมินอันตรายของเครื่องจักรที่อาจก่อให้เกิดอันตรายจากการใช้งานถึงขั้นสูญเสียอวัยวะ โดยอย่างน้อยต้องประกอบไปด้วย การขี้นงอันตราย การประเมินความเสี่ยง และแผนบริหารจัดการความเสี่ยง
9. การทำงานเกี่ยวกับเครื่องจักร ผู้รับจ้างต้องจัดให้ผู้ปฏิบัติได้รับการฝึกอบรมเกี่ยวกับขั้นตอนและวิธีการทำงาน ที่ปลอดภัย จนมีความรู้ความชำนาญ และประสบการณ์ ตลอดจนสามารถปฏิบัติงานได้อย่างปลอดภัย

10. เครื่องจักรที่มีการใช้พลังงานไฟฟ้าต้องมีระบบหรือวิธีการป้องกันกระแสไฟฟ้ารั่วเข้าตัวผู้ปฏิบัติงานและต้องมีการติดตั้งสายดิน

11. ต้องจัดทำรั้ว คอกกั้น หรือเส้นแสดงเขตอันตราย ณ ที่ตั้งของเครื่องจักรหรือเขตที่เครื่องจักรทำงานที่อาจเป็นอันตรายให้ชัดเจนทุกแห่ง

12. ผู้รับจ้างต้องไม่ติดตั้งเครื่องจักรที่ควบคุมด้วยระบบอิเล็กทรอนิกส์หรือคอมพิวเตอร์ในบริเวณพื้นที่ที่มีกระแสไฟฟ้าเหนี่ยวนำจนอาจมีผลทำให้การทำงานของเครื่องจักรผิดปกติและก่อให้เกิดอันตรายต่อผู้ปฏิบัติงานได้

13. ผู้รับจ้างต้องควบคุมไม่ให้ผู้ที่ไม่เกี่ยวข้องเข้าไปในพื้นที่ปฏิบัติ ที่ซึ่งอาจก่อให้เกิดอันตรายได้

ส่วนที่ 2 รถยก

1. ในกรณีที่ผู้รับจ้างให้พนักงานทำงานเกี่ยวกับรถยก ผู้รับจ้างต้องปฏิบัติดังต่อไปนี้

1.1 จัดใหม่โครงสร้างหลังคาที่มั่นคงแข็งแรง สามารถป้องกันอันตรายจากวัสดุตกหล่นได้

1.2 จัดทำป้ายบอกพิภักตน้ำหนักรถยกให้ตรงกับความสามารถในการยกสิ่งของได้โดยปลอดภัยติดไว้ที่รถยกเพื่อให้อุปกรณ์เห็นได้ชัดเจน

1.3 ตรวจสอบรถยกใหม่มีสภาพใช้งานได้อย่างปลอดภัยก่อนการใช้งานทุกครั้งและเก็บผลการตรวจสอบไว้ให้พนักงานตรวจแรงงานหรือ ทอท. ตรวจสอบได้

1.4 จัดใหม่สัญญาณเสียงหรือแสงไฟเตือนภัยในขณะทำงาน

1.5 จัดให้มีอุปกรณ์ช่วยการมองเห็นตามสภาพในที่ทำงาน เช่น กระจกมองข้าง

1.6 ให้ผู้ทำหน้าที่ขับรถยกชนิดนั่งขับสวมใส่เข็มขัดนิรภัยในขณะทำงานบนรถตลอดเวลา

2. ห้ามผู้รับจ้างทำการดัดแปลงหรือกระทำการใด ๆ ที่มีผลทำให้ความปลอดภัยในการทำงานของรถยกลดลง

3. ผู้รับจ้างต้องกำหนดเส้นทางเดินรถยกในอาคารหรือบริเวณที่มีการใช้รถยกเป็นประจำ

4. ผู้รับจ้างต้องติดตั้งกระจกนูนหรือวัสดุอื่นที่มีคุณสมบัติคล้ายกันไว้ที่บริเวณทางแยกหรือทางโค้งที่มองไม่เห็นเส้นทางข้างหน้า

5. ผู้รับจ้างต้องจัดให้พื้นเส้นทางเดินรถยกมีความมั่นคงแข็งแรงและสามารถรองรับน้ำหนักบรรทุกของรถยกได้อย่างปลอดภัย

6. ผู้รับจ้างต้องจัดให้พนักงานขับรถยกได้ผ่านการฝึกอบรมความปลอดภัยในการทำงานเกี่ยวกับการใช้รถยกแต่ละประเภท

7. ผู้รับจ้างต้องควบคุมดูแลการนำรถยกไปใช้ปฏิบัติงานใกล้สายไฟฟ้าหรืออุปกรณ์ไฟฟ้าที่มีแรงดันไฟฟ้า โดยต้องมีระยะห่างเพื่อความปลอดภัยเป็นไปตามที่กฎหมายกำหนด หรืออย่างน้อยควรห่างไม่น้อยกว่า 6 เมตร

8. ผู้รับจ้างต้องควบคุมดูแลไม่ให้บุคคลอื่นนอกจากผู้ขับรถยกโดยสารหรือขึ้นไปบนส่วนหนึ่งส่วนใดของรถยก

9. ผู้รับจ้างต้องจัดให้มีคู่มือการใช้ การตรวจสอบ และการบำรุงรักษารถยกให้ผู้ปฏิบัติงานได้ศึกษาและปฏิบัติตามเพื่อความปลอดภัยในการทำงาน

ส่วนที่ 3 ลิฟต์

1. กรณีงานของผู้รับจ้างมีการนำลิฟต์มาใช้เพื่อโดยสารในพื้นที่ปฏิบัติงาน (งานก่อสร้าง) ให้ปฏิบัติดังนี้
 - 1.1 ติดตั้งลิฟต์ไว้ในที่มั่นคงแข็งแรงและปลอดภัย
 - 1.2 จัดให้มีการตรวจสอบความพร้อมของลิฟต์ทุกวัน หากส่วนใดชำรุดเสียหายต้องซ่อมแซมให้เรียบร้อยก่อนใช้งาน และต้องมีสำเนาเอกสารการตรวจสอบไว้ให้ ทอท. สามารถตรวจสอบได้
 - 1.3 จัดให้มีมาตรการป้องกันอันตราย และติดป้ายห้ามใช้ลิฟต์ให้ผู้เกี่ยวข้องเห็นได้ชัดเจนในระหว่างที่ทดสอบ ตรวจสอบ ซ่อมแซม หรือบำรุงรักษาลิฟต์
 - 1.4 จัดให้มีระบบสัญญาณเตือน และมีอุปกรณ์ตัดระบบการทำงานของลิฟต์ เมื่อมีการใช้ลิฟต์บรรทุกน้ำหนักเกินพิกัดที่ผู้ผลิตกำหนด
 - 1.5 จัดให้มีมาตรการป้องกันไม่ให้ลิฟต์เคลื่อนที่ ในกรณีที่ประตูลิฟต์ยังไม่ปิด
 - 1.6 จัดทำคำแนะนำและวิธีการใช้ลิฟต์ และการขอความช่วยเหลือติดไว้ในห้องลิฟต์
 - 1.7 จัดให้มีระบบติดต่อกับภายนอกห้องลิฟต์และสัญญาณแจ้งเหตุขัดข้อง
 - 1.8 จัดทำคำแนะนำและวิธีการให้ความช่วยเหลือติดไว้ในห้องเครื่องต้นกำลัง และห้องผู้ดูแลลิฟต์
 - 1.9 จัดทำข้อห้ามการใช้ลิฟต์ ติดไว้ที่ข้างประตูลิฟต์ด้านบนทุกชั้น
 - 1.10 จัดทำป้ายบอกพิกัดน้ำหนักและจำนวนคนโดยสารได้อย่างปลอดภัยติดตั้งไว้ในห้องลิฟต์
 - 1.11 จัดให้มีระบบไฟส่องสว่างและระบบระบายอากาศที่เพียงพอภายในห้องลิฟต์ ทั้งในขณะใช้งานปกติ และกรณีฉุกเฉิน
2. ในกรณีที่มีลิฟต์ขนส่งวัสดุ ผู้รับจ้างต้องปฏิบัติตามข้อ 1.1, 1.2, 1.3, 1.4, และ 1.5 และจัดทำป้ายบอกพิกัดน้ำหนักวัสดุสิ่งของที่บรรทุกได้อย่างปลอดภัยตามที่ผู้ผลิตกำหนด และติดป้ายห้ามโดยสารไว้ในจุดที่เห็นชัดเจนนอกประตูลิฟต์ทุกชั้น รวมทั้งกำหนดมาตรการเกี่ยวกับการดูแลวัสดุที่ขนส่งเพื่อป้องกันไม่ให้วัสดุเคลื่อนที่และมาตรการป้องกันการติดขัดของลิฟต์
3. ผู้รับจ้างต้องจัดให้มีการทดสอบชิ้นส่วนและอุปกรณ์ของลิฟต์หลังการติดตั้ง และเมื่อมีการใช้งาน อย่างน้อยปีละ 1 ครั้ง ทั้งนี้ การทดสอบการรับน้ำหนักของลิฟต์ต้องไม่น้อยกว่าร้อยละ 100 ของน้ำหนักการใช้งานสูงสุดที่ผู้ผลิตกำหนด และให้ติดประกาศผลการทดสอบที่อย่างน้อยต้องมีรายละเอียดประกอบไปด้วย วัน เดือน ปี ที่มีการทดสอบ วัน เดือน ปี ที่การรับรองหมดอายุ และรายชื่อผู้ทดสอบไว้ในลิฟต์ให้เห็นชัดเจน และมีสำเนาเอกสารการทดสอบให้ ทอท. สามารถตรวจสอบได้
4. ผู้รับจ้างต้องตรวจสอบระบบความปลอดภัยและระบบการทำงานของลิฟต์เป็นประจำทุกเดือน และมีสำเนาเอกสารการทดสอบไว้ให้ ทอท. ตรวจสอบได้
5. ผู้รับจ้างต้องจัดให้วัสดุสิ่งที่ใช้สำหรับลิฟต์ขนส่งวัสดุมีค่าความปลอดภัยไม่น้อยกว่า 5 ในกรณีที่ใช้ต้องมีค่าความปลอดภัยไม่น้อยกว่า 4 และวัสดุสิ่งที่ใช้สำหรับลิฟต์โดยสารต้องมีค่าความปลอดภัยไม่น้อยกว่า 10
6. ผู้รับจ้างต้องไม่ใช้วัสดุสิ่งที่มีลักษณะตามข้อ 86 ของกฎกระทรวง กำหนดมาตรฐานในการบริหาร จัดการ และการดำเนินการด้านความปลอดภัย อาชีวอนามัย และสภาพแวดล้อมในการทำงานเกี่ยวกับเครื่องจักร บันจันหม้อน้ำ พ.ศ.2564 กับลิฟต์ทุกชนิด

ส่วนที่ 4 เครื่องจักรสำหรับใช้ในการยกคนขึ้นทำงานบนที่สูง

1. การทำงานเกี่ยวกับเครื่องจักรสำหรับใช้ในการยกคนขึ้นทำงานบนที่สูง นายจ้างต้องปฏิบัติดังต่อไปนี้
 - 1.1 จัดให้มีการป้องกันการตกจากที่สูงตามกฎหมายกระทรวงว่าด้วยการกำหนดมาตรฐานในการบริหาร จัดการ และดำเนินการด้านความปลอดภัย อาชีวอนามัย และสภาพแวดล้อมในการทำงานในสถานที่ที่มีอันตรายจากการตกจากที่สูงและที่ลาดชัน จากวัสดุกระเด็น ตกหล่น และพังทลาย และจากการตกลงไปในภาชนะเก็บหรือรองรับวัสดุ
 - 1.2 จัดให้มีป้ายบอกพิกัดน้ำหนักและจำนวนคนที่สามารถยกได้อย่างปลอดภัย
 - 1.3 ตรวจสอบสภาพเครื่องจักรสำหรับใช้ในการยกคนขึ้นทำงานบนที่สูงและอุปกรณ์ที่เกี่ยวข้องให้มีสภาพใช้งานได้ อย่างปลอดภัยก่อนการใช้งานทุกครั้ง และต้องมีสำเนาเอกสารการตรวจสอบไว้ให้ ทอท. ตรวจสอบได้
 - 1.4 จัดให้มีสัญญาณเสียงหรือแสงเตือนภัยขณะทำงานตามความเหมาะสมของการใช้งาน
 - 1.5 จัดให้มีอุปกรณ์ตัดระบบการทำงานเมื่อมีการใช้งานเกินพิกัดที่ผู้ผลิตกำหนด และต้องตรวจสอบให้อุปกรณ์ดังกล่าวอยู่ในสภาพที่สามารถทำงานได้ตลอดเวลา
2. ผู้รับจ้างต้องไม่ตัดแปลงหรือกระทำการใดกับเครื่องจักรสำหรับใช้ในการยกคนขึ้นทำงานบนที่สูงที่มีผลทำให้ความปลอดภัยในการทำงานลดลง
3. การทำงานบนเครื่องจักรสำหรับใช้ในการยกคนขึ้นทำงานบนที่สูงที่มีการเคลื่อนย้ายเครื่องจักรนั้นไปตามแนวราบ ผู้รับจ้างต้องจัดให้พื้นที่ที่เป็นเส้นทางเคลื่อนย้ายมีความแข็งแรง ราบเรียบ ไม่ต่างระดับ และปรับระดับของเครื่องจักรดังกล่าวให้อยู่ในตำแหน่งที่ผู้ผลิตกำหนดหรือในตำแหน่งที่ปลอดภัย
4. ผู้รับจ้างต้องจัดให้มีการอบรมลูกจ้างเกี่ยวกับการปฏิบัติงานตามรายละเอียดคุณลักษณะและคู่มือการใช้งานเครื่องจักรสำหรับใช้ในการยกคนขึ้นทำงานบนที่สูง เพื่อความปลอดภัยในการทำงาน
5. การใช้เครื่องจักรสำหรับใช้ในการยกคนขึ้นทำงานบนที่สูงแบบแขวน ผู้รับจ้างต้องปฏิบัติดังนี้
 - 5.1 จัดให้มีการทดสอบชิ้นส่วนและอุปกรณ์ที่เกี่ยวข้องภายหลังการติดตั้ง และต้องสำเนาเอกสารการทดสอบไว้ให้ ทอท. ตรวจสอบได้
 - 5.2 ต้องใช้ลวดสลิงที่มีค่าความปลอดภัยไม่น้อยกว่า 10 และต้องไม่ใช้ลวดสลิงที่มีลักษณะตามข้อ 86 ของกฎหมายกำหนดมาตรฐานในการบริหาร จัดการและการดำเนินการด้านความปลอดภัย อาชีวอนามัย และสภาพแวดล้อมในการทำงานเกี่ยวกับเครื่องจักร บันจัน หม้อน้ำ พ.ศ.2564 กับเครื่องจักรที่ใช้ในการยกคนขึ้นทำงานบนที่สูง

ส่วนที่ 5 รอก

1. ในการใช้รอกโยก รอกมือสาว รอกหางปลา รอกไฟฟ้าหรือรอกที่ใช้พลังงานอื่น หรือรอกชนิดอื่นที่มีการใช้งานลักษณะเดียวกัน นายจ้างต้องปฏิบัติ ดังต่อไปนี้
 - 1.1 ติดตั้งรอกไว้ในที่มั่นคงแข็งแรงและปลอดภัย
 - 1.2 จัดให้มีการตรวจสอบความพร้อมของรอกทุกวัน หากส่วนใดชำรุดเสียหายต้องซ่อมแซมให้เรียบร้อยก่อนใช้งาน และต้องมีสำเนาเอกสารดังกล่าวไว้ให้ ทอท. ตรวจสอบได้
 - 1.3 จัดให้มีมาตรการป้องกันอันตรายและติดป้ายห้ามใช้รอกให้ผู้ที่เกี่ยวข้องเห็นได้ชัดเจนในระหว่างที่มีการทดสอบการซ่อมบำรุง และการตรวจสอบรอก
 - 1.4 จัดให้มีป้ายบอกขนาดพิกัดน้ำหนักยกอย่างปลอดภัยตามที่กำหนดไว้ในรายละเอียด คุณลักษณะและคู่มือการใช้งานพร้อมทั้งติดป้ายเตือนให้ระวัง

1.5 ต้องไม่ใช้วัสดุสิ่งที่มีลักษณะตามข้อ 86 ของกฎกระทรวง กำหนดมาตรฐานในการบริหาร จัดการและการดำเนินการด้านความปลอดภัย อาชีวอนามัย และสภาพแวดล้อมในการทำงานเกี่ยวกับเครื่องจักร ปั้นจั่น หม้อน้ำ พ.ศ.2564 กัปรอก

1.6 อุปกรณ์สำหรับการผูกมัดหรือยึดโยงวัสดุสิ่งของต้องมีค่าความปลอดภัยที่กฎหมายกำหนด

1.7 ควบคุมดูแลไม่ให้บุคคลใดเกาะเกี่ยวไปกับส่วนหนึ่งส่วนใดของรอกหรือไปกับวัสดุสิ่งของที่ทำการยกหรืออยู่ภายใต้วัสดุสิ่งของที่ทำการยกหรือบริเวณที่ใช้รอกที่อาจก่อให้เกิดอันตรายได้

1.8 รอกที่มีขนาดพิกัดน้ำหนักยกตั้งแต่ 1 ตันขึ้นไป นายจ้างต้องจัดให้มีการทดสอบส่วนประกอบและอุปกรณ์ของรอกเพื่อให้ใช้งานได้อย่างปลอดภัยอย่างน้อยปีละ 1 ครั้ง และต้องมีสำเนาเอกสารการทดสอบไว้ให้ ทอท. ตรวจสอบได้

5.2.6 กรณีปฏิบัติงานเกี่ยวกับปั้นจั่นและรถเขียบ

เพื่อให้การปฏิบัติงานของผู้รับจ้างสอดคล้องตามกฎกระทรวงกำหนดมาตรฐานในการบริหาร จัดการ และ ดำเนินการด้านความปลอดภัย อาชีวอนามัยและสภาพแวดล้อมในการทำงานเกี่ยวกับเครื่องจักร ปันจั่น หม้อน้ำ พ.ศ. 2564 กฎหมายอื่น ๆ และข้อกำหนดต่าง ๆ ด้านความปลอดภัยฯ ของ ทอท. ภายใต้ระบบมาตรฐานการจัดการอาชีวอนามัย และความปลอดภัย (ISO 45001 : 2018) นั้น ให้ผู้รับจ้างที่ปฏิบัติงานในพื้นที่ ทอท. ดำเนินการดังนี้

ส่วนที่ 1 ปันจั่น

1. ในการประกอบ การทดสอบ การใช้ การซ่อมบำรุง และการตรวจสอบปั้นจั่นหรืออุปกรณ์อื่นที่นำมาใช้กับ ปันจั่น ผู้รับจ้างต้องปฏิบัติตามรายละเอียดคุณลักษณะหรือคู่มือการใช้งานที่ผู้ผลิตกำหนดไว้ หากไม่มีรายละเอียด คุณลักษณะหรือคู่มือการใช้งานดังกล่าว ผู้รับจ้างต้องปฏิบัติตามรายละเอียดคุณลักษณะหรือคู่มือการใช้งานที่วิศวกร ใดกำหนดขึ้นเป็นหนังสือ

2. ผู้รับจ้างต้องจัดให้มีการตรวจสอบและการทดสอบการติดตั้งปั้นจั่น ตามรายละเอียดคุณลักษณะและคู่มือ การใช้งานของผู้ผลิตโดยวิศวกรก่อนการใช้งาน และจัดทำรายงานการตรวจสอบและการทดสอบ ซึ่งมีลายมือชื่อวิศวกร รับรองเก็บไว้ให้สามารถตรวจสอบได้ และกรณีที่มีการหยุดใช้งานปั้นจั่นตั้งแต่ 6 เดือนขึ้นไป ก่อนนำมาใช้งานใหม่ ผู้รับจ้าง ต้องดำเนินการตรวจสอบและทดสอบตามคู่มืออีกครั้ง

3. ผู้รับจ้างต้องจัดให้มีการทดสอบสวนประกอบและอุปกรณ์ของปั้นจั่นไม่น้อยกว่าที่กฎหมายกำหนด

4. ในกรณีที่ผู้รับจ้างใหญ่ผู้ปฏิบัติงานทำงานเกี่ยวกับปั้นจั่น ผู้รับจ้างต้องดำเนินการ ดังต่อไปนี้

4.1 ควบคุมให้มีลวดสลิงเหลืออยู่ในมวลลวดสลิงไม่น้อยกว่า 2 รอบ ตลอดเวลาที่ปั้นจั่นทำงาน

4.2 จัดให้มีชุดล็อกป้องกันลวดสลิงหลุดจากตะขอของปั้นจั่น และทำการตรวจสอบให้อยู่ในสภาพที่ใช้งานได้ อย่างปลอดภัย

4.3 จัดให้มีที่ครอบปิดหรือกันสวนที่หมุนรอบตัวเอง สวนที่เคลื่อนไหวได้ หรือสวนที่อาจเป็นอันตรายของปั้นจั่น และโหสวนที่เคลื่อนที่ของปั้นจั่นหรือสวนที่หมุนได้ของปั้นจั่นอยู่ห่างจากสิ่งก่อสร้างหรือวัตถุอื่นในระยะที่ปลอดภัย

4.4 จัดให้ผู้ปฏิบัติงานสวมใส่เข็มขัดนิรภัยและสายช่วยชีวิตตลอดเวลาที่ทำงานบนแขนปั้นจั่นหรือชุดสะพาน

4.5 จัดให้มีพื้นชนิดกันลื่น ราวกันตก และแผงกันกระด้างพื้นสำหรับปั้นจั่นชนิดที่ต้องมีการจัดทำพื้นและทางเดิน

4.6 จัดให้มีเครื่องดับเพลิงที่เหมาะสมและอยู่ในสภาพพร้อมใช้งานไว้ที่ห้องบังคับปั้นจั่นหรือตำแหน่งที่สามารถ ใช้งานได้สะดวก

4.7 ติดตั้งปั้นจั่นบนฐานที่มั่นคงโดยมีวิศวกรเป็นผู้รับรอง

4.8 จัดให้มีการติดตั้งชุดควบคุมการทำงานเมื่อยกวัสดุขึ้นถึงตำแหน่งสูงสุด (Upper limit switch) ที่ใช้งาน ได้ตามปกติ

4.9 จัดให้มีชุดควบคุมน้ำหนักยก (Overload limit switch) ที่ใช้งานได้ตามปกติ

5. ในกรณีที่ผู้รับจ้างใหญ่ผู้ปฏิบัติงานทำงานเกี่ยวกับปั้นจั่นที่ใช่เครื่องยนต์ ผู้รับจ้างต้องดำเนินการดังต่อไปนี้

5.1 จัดให้มีที่ครอบปิดหรือฉนวนหุ้มท่อไอเสีย

5.2 จัดให้มีมาตรการในการเก็บและเคลื่อนย้ายเชื้อเพลิงสำรองด้วยความปลอดภัย

5.3 จัดให้มีถังเก็บเชื้อเพลิงและทอสงเชื้อเพลิงติดตั้งอยู่ในลักษณะที่จะไม่เกิดอันตราย เมื่อเชื้อเพลิงหกหล่น หรือรั่วออกมา

6. ผู้รับจ้างต้องเคลื่อนย้ายวัตถุไวไฟออกจากบริเวณที่ไซปนจั่น กรณีไม่สามารถเคลื่อนย้ายได้ ผู้รับจ้างต้องจัดให้มีมาตรการป้องกันอันตรายที่เหมาะสมก่อนให้ผู้ปฏิบัติงานได้ปฏิบัติงาน
 7. ห้ามผู้รับจ้างไหลลูกจางไซปนจั่นที่ชำรุดเสียหายหรืออยู่ในสภาพที่ไม่ปลอดภัย
 8. ห้ามผู้รับจ้างตัดแปลงหรือแก้ไขส่วนหนึ่งส่วนใดของบันจั่นหรือยินยอมให้ผู้ปฏิบัติงานหรือผู้อื่นกระทำการเช่นวานั้น อันอาจก่อให้เกิดอันตรายได้ ถ้าจำเป็นต้องตัดแปลงส่วนที่เกี่ยวข้องกับโครงสร้างที่มีผลต่อการรับน้ำหนัก ผู้รับจ้างต้องจัดให้มีการคำนวณทางวิศวกรรมพร้อมกับการทดสอบ
 9. ผู้รับจ้างต้องจัดให้มีสัญญาณเสียงและแสงไฟเตือนภัยตลอดเวลาที่บันจั่นทำงานโดยติดตั้งไวให้เห็นได้ชัดเจน
 10. ในกรณีที่มีการซ่อมบำรุงบันจั่น ผู้รับจ้างต้องติดป้ายแสดงการซ่อมบำรุงบันจั่น โดยใช้เครื่องหมายหรือข้อความที่เขาใจง่ายและเห็นได้ชัดเจน รวมทั้งจัดให้มีระบบ วิธีการหรืออุปกรณ์ป้องกัน (Lock out) ไม่ให้บันจั่นนั้นทำงานและให้แขวนป้าย (Tag out) แสดงเครื่องหมายหรือสัญลักษณ์ห้ามเปิดสวิตช์ไว้ที่สวิตช์ของบันจั่นด้วย
 11. ผู้รับจ้างต้องจัดให้มีป้ายบอกพิกัดน้ำหนักยกไว้ที่บันจั่นเพื่อเตือนให้ระวังอันตราย และติดตั้งสัญญาณเตือนอันตรายให้ผู้บังคับบัญชาทราบ
 12. ผู้รับจ้างต้องจัดให้มีคู่มือการใช้สัญญาณสื่อสารระหว่างผู้ปฏิบัติงาน ในกรณีที่การใช้สัญญาณเป็นการใช้สัญญาณมือ ต้องจัดให้มีรูปภาพหรือคู่มือการใช้สัญญาณมือตามที่กฎหมายประกาศกำหนด ติดไว้ที่จุดหรือตำแหน่งที่ผู้ปฏิบัติงานเห็นได้ชัดเจน กรณีที่มีการใช้วิธีการสื่อสารแบบอื่นที่มีประสิทธิภาพกว่าการใช้สัญญาณมือ เช่น การใช้วิทยุสื่อสาร เป็นต้น ผู้รับจ้างไม่ต้องปฏิบัติตามข้อนี้
 13. ในกรณีที่ผู้รับจ้างให้ผู้ปฏิบัติงานไซปนจั่นใกล้สายไฟฟ้า ผู้รับจ้างต้องควบคุมดูแลให้ผู้ปฏิบัติงานได้ปฏิบัติตามดังต่อไปนี้
 - 13.1 ในกรณีที่ไซปนจั่นยกวัสดุ ไหระยะทางระหว่างสายไฟฟ้ากับส่วนหนึ่งส่วนใดของบันจั่นหรือส่วนหนึ่งส่วนใดของวัสดุที่บันจั่นกำลังยก เป็นต้นต่อไปนี้
 - (ก) สายไฟฟ้าที่มีแรงดันไฟฟ้าไม่เกิน 69 กิโลโวลต์ ต้องห่างไม่น้อยกว่า 3.1 เมตร
 - (ข) สายไฟฟ้าที่มีแรงดันไฟฟ้าเกิน 69 กิโลโวลต์แต่ไม่เกิน 115 กิโลโวลต์ ต้องห่างไม่น้อยกว่า 3.3 เมตร
 - (ค) สายไฟฟ้าที่มีแรงดันไฟฟ้าเกิน 115 กิโลโวลต์แต่ไม่เกิน 230 กิโลโวลต์ ต้องห่างไม่น้อยกว่า 4 เมตร
 - (ง) สายไฟฟ้าที่มีแรงดันไฟฟ้าเกิน 230 กิโลโวลต์แต่ไม่เกิน 500 กิโลโวลต์ ต้องห่างไม่น้อยกว่า 6 เมตร
 - 13.2 ในกรณีที่เคลื่อนย้ายบันจั่นชนิดเคลื่อนที่ โดยไม่ยกวัสดุและไม่ลดแขนบันจั่นลง ไหระยะทางระหว่างส่วนหนึ่งส่วนใดของบันจั่นกับสายไฟฟ้า เป็นต้นต่อไปนี้
 - (ก) สายไฟฟ้าที่มีแรงดันไฟฟ้าไม่เกิน 69 กิโลโวลต์ ต้องห่างไม่น้อยกว่า 1.3 เมตร
 - (ข) สายไฟฟ้าที่มีแรงดันไฟฟ้าเกิน 69 กิโลโวลต์แต่ไม่เกิน 230 กิโลโวลต์ ต้องห่างไม่น้อยกว่า 3 เมตร
 - (ค) สายไฟฟ้าที่มีแรงดันไฟฟ้าเกิน 230 กิโลโวลต์แต่ไม่เกิน 500 กิโลโวลต์ ต้องห่างไม่น้อยกว่า 5 เมตร
- กรณีที่ไม่สามารถปฏิบัติตามข้อ 13.1 – 13.2 ได้ ผู้รับจ้างต้องมีมาตรการที่ปลอดภัยเพียงพอ และได้รับการอนุญาตจากการไฟฟ้าประจำท้องถิ่นที่รับผิดชอบสายไฟฟ้านั้น ก่อนดำเนินการ

14. ในกรณีที่มีการติดตั้งบันจันหรือโซปนจันไกลเสาสูงคลื่นโทรคมนาคม กอนให้ผู้ปฏิบัติงานทำงาน ผู้รับจ้างต้องจัดให้มีการตรวจสอบการเกิดประจุไฟฟ้าเหนี่ยวนำ ภาพพวามีประจุไฟฟ้าเหนี่ยวนำ ให้ผู้รับจ้างตอสายตัวนำกับบันจันหรือวัสดุที่จะยกเพื่อไหประจุไฟฟ้าไหลลงดิน ทั้งนี้ ให้เป็นไปตามมาตรฐานของสมาคมวิศวกรรมสถานแห่งประเทศไทย ในพระบรมราชูปถัมภ์

15. ผู้รับจ้างต้องติดประกาศวิธีการทำงานเกี่ยวกับบันจันของผู้ปฏิบัติงานไว้บริเวณที่ผู้ปฏิบัติงานทำงาน โดยอยางน้อยต้องมีรายละเอียดเกี่ยวกับการใช้งาน การซ่อมบำรุง และการใช้อุปกรณ์คุ้มครองความปลอดภัยส่วนบุคคล

16. ในกรณีที่ผู้บังคับบันจันไม่สามารถมองเห็นจุดที่ทำการยกสิ่งของหรือเคลื่อนย้ายวัสดุ ผู้รับจ้างต้องจัดให้มีผู้ให้สัญญาณแก่ผู้บังคับบันจันตลอดระยะเวลาที่มีการใช้งาน

17. ผู้รับจ้างต้องจัดให้ผู้ปฏิบัติงานซึ่งเป็นผู้บังคับบันจัน ผู้ให้สัญญาณแก่ผู้บังคับบันจัน ผู้ยึดเกาะวัสดุ หรือผู้ควบคุมการโซปนจันได้ผ่านการอบรมหลักสูตรการปฏิบัติหน้าที่ดังกล่าว และต้องจัดให้มีการอบรมหรือทบทวนการทำงานเกี่ยวกับบันจันตามระยะเวลาที่กฎหมายกำหนด ทั้งนี้ ให้การอบรมและทบทวนเป็นไปตามหลักเกณฑ์และวิธีการที่กฎหมายประกาศกำหนด

ส่วนที่ 2 บันจันเหนือศีรษะและบันจันขาสูง

18. กรณีเป็นบันจันเหนือศีรษะและบันจันขาสูง ให้ดำเนินการต่อไปนี้เพิ่มเติม

18.1 บันจันเหนือศีรษะหรือบันจันขาสูงที่เคลื่อนที่บนราง ต้องจัดให้มีสวิตซ์หยุดการทำงานของบันจันได้โดยอัตโนมัติ และให้มีกันชนหรือกันกระแทกที่ปลายทั้งสองข้างของราง

18.2 นายจ้างต้องควบคุมดูแลไม่ให้มีสิ่งกีดขวางการเคลื่อนของล้อบันจัน

18.3 กรณีที่ผู้รับจ้างให้ผู้ปฏิบัติงานขึ้นไปทำงานบนบันจันหรืออุปกรณ์อื่นของบันจันที่มีความสูงเกิน 2 เมตร ผู้รับจ้างต้องจัดให้มีบันไดพร้อมราวจับและโครงโลหะกันตกหรือจัดให้มีอุปกรณ์อื่นใดที่มีความเหมาะสมและปลอดภัยตามกฎกระทรวงกำหนดมาตรฐานในการบริหาร จัดการและดำเนินการด้านความปลอดภัย อาชีวอนามัย และสภาพแวดล้อมในการทำงาน ในสถานที่ที่มีอันตรายจากการตกจากที่สูงและที่ลาดชัน จากวัสดุกระเด็น ตกหล่น และพังทลาย และจากการตกลงไปในภาชนะเก็บหรือรองรับวัสดุ พ.ศ.2564

ส่วนที่ 3 บันจันหอสูง

19. กรณีเป็นบันจันหอสูง ให้ดำเนินการต่อไปนี้เพิ่มเติม

19.1 กรณีที่ต้องปฏิบัติงานบนแขนบันจัน ผู้รับจ้างต้องจัดให้มีมาตรการป้องกันการพลัดตกของผู้ปฏิบัติงาน และให้สวมใส่เข็มขัดนิรภัยและสายช่วยชีวิตตลอดเวลาที่ทำงาน

19.2 บันจันที่มีรางล้อเลื่อนที่อยู่บนแขนบันจัน ผู้รับจ้างต้องจัดให้มีสวิตซ์หยุดการทำงานของบันจันได้โดยอัตโนมัติ และให้มีกันชนหรือกันกระแทกที่ปลายทั้งสองข้างของราง

19.3 บันจันที่มีแขนเคลื่อนที่ขึ้นลงได้ ผู้รับจ้างต้องจัดให้มีสวิตซ์ควบคุมมุมมองสการทำงานของแขนบันจันให้เป็นไปตามที่กำหนดไว้ในรายละเอียดคุณลักษณะและคู่มือการใช้งาน

19.4 ผู้รับจ้างต้องจัดให้มีตารางการยกสิ่งของตามที่ผู้ผลิตกำหนดไว้ในรายละเอียดคุณลักษณะและคู่มือการใช้งานที่แสดงรายละเอียดเกี่ยวกับน้ำหนักสิ่งของ มุมองศา และระยะของแขนที่ทำการยก ติดไว้บริเวณที่ผู้บังคับบันจันเห็นได้ชัดเจน

19.5 ในการประกอบ การติดตั้ง การเปลี่ยนแปลงโครงสร้าง การเพิ่มความสูง หรือการรื้อถอนปั้นจั่นทอสูง ผู้รับจ้างต้องจัดให้มีวิศวกรควบคุมตลอดระยะเวลาดำเนินการ จนกว่าจะแล้วเสร็จ

19.6 ผู้รับจ้างต้องควบคุมดูแลไม่ให้ผู้ปฏิบัติงานหรือบุคคลใดเกาะเกี่ยวไปกับส่วนหนึ่งส่วนใดของปั้นจั่น หรือไปกับวัสดุที่ทำการยก หรืออยู่ภายใต้วัสดุที่ทำการยกหรือบริเวณที่อาจก่อให้เกิดอันตรายได้

ส่วนที่ 4 อุปกรณ์ที่ใช้เกี่ยวกับปั้นจั่น

20. ผู้รับจ้างต้องไม่ใช้ลวดสลิงที่มีลักษณะอย่างหนึ่งอย่างใด ต่อไปนี้

20.1 ลวดสลิงที่ลวดเส้นนอกสึกไปตั้งแต่หนึ่งในสามของเส้นผ่านศูนย์กลางเส้นลวด

20.2 ลวดสลิงที่ขมวด ถูกบดกระแทก แตกเกลียว หรือชำรุดที่ทำให้ประสิทธิภาพในการทำงานของลวดสลิงลดลง

20.3 ลวดสลิงมีเส้นผ่านศูนย์กลางเล็กลงเกินร้อยละ 5 ของเส้นผ่านศูนย์กลางที่ระบุ

20.4 ลวดสลิงถูกความร้อนทำลายหรือเป็นสนิมมากจนเห็นได้ชัดเจน

20.5 ลวดสลิงถูกกัดกร่อนชำรุดมากจนเห็นได้ชัดเจน

20.6 ลวดสลิงเคลื่อนที่มีเส้นลวดในหนึ่งช่วงเกลียวขาดตั้งแต่สามเส้นขึ้นไปในเส้นเกลียวเดียวกัน

หรือขาดรวมกันตั้งแต่หกเส้นขึ้นไปในหลายเส้นเกลียว

21. ผู้รับจ้างต้องใช้ลวดสลิงที่มีค่าความปลอดภัยตามที่กำหนดไว้ ดังต่อไปนี้

21.1 ลวดสลิงเคลื่อนที่ ต้องมีค่าความปลอดภัยไม่น้อยกว่า 5

21.2 ลวดสลิงยึดโยง ต้องมีค่าความปลอดภัยไม่น้อยกว่า 3.5

22. ผู้รับจ้างต้องใช้อุปกรณ์สำหรับการผูก มัด หรือยึดโยงวัสดุที่มีค่าความปลอดภัยตามที่กำหนดไว้ ดังต่อไปนี้

22.1 ลวดสลิง ต้องมีค่าความปลอดภัยไม่น้อยกว่า 5

22.2 โข่ ต้องมีค่าความปลอดภัยไม่น้อยกว่า 4

22.3 เชือก ต้องมีค่าความปลอดภัยไม่น้อยกว่า 5

22.4 ห่วงหรือตะขอ ต้องมีค่าความปลอดภัยไม่น้อยกว่า 3.5

22.5 อุปกรณ์สำหรับผูก มัด หรือยึดโยงอื่น ๆ ต้องมีค่าความปลอดภัยไม่น้อยกว่า 3.5

23. ผู้รับจ้างต้องจัดหาวัสดุที่มีความทนทานและอ่อนตัวมารองรับบริเวณจุดที่มีการสัมผัสระหว่างอุปกรณ์ที่ใช้ในการผูก มัด หรือยึดโยงกับวัสดุที่ทำการยกเคลื่อนย้าย

24. ผู้รับจ้างต้องไม่ใช้ตะขอที่มีลักษณะอย่างหนึ่งอย่างใด ดังต่อไปนี้

24.1 มีการบิดตัวของตะขอ

24.2 มีการถ่างออกของปากตะขอเกินร้อยละ 5

24.3 มีการสึกหรอที่ท้องตะขอเกินร้อยละ 10

24.4 มีการแตกหรือร้าวส่วนหนึ่งส่วนใดของตะขอ

24.5 มีการเสียรูปทรงหรือสึกหรอของห่วงตะขอ

5.2.7 กรณีปฏิบัติงานเกี่ยวกับสารเคมีและวัตถุอันตราย

เพื่อให้การปฏิบัติงานของผู้รับจ้างสอดคล้องตามกฎกระทรวงกำหนดมาตรฐานในการบริหาร จัดการ และดำเนินการ ด้านความปลอดภัย อาชีวอนามัยและสภาพแวดล้อมในการทำงานเกี่ยวกับสารเคมีอันตราย พ.ศ.2556 กฎหมายอื่น ๆ และ ข้อกำหนดต่าง ๆ ด้านความปลอดภัยฯ ของ ทอท. ภายใต้ระบบมาตรฐานการจัดการอาชีวอนามัยและความปลอดภัย (ISO 45001 : 2018) นั้น ให้ผู้รับจ้างที่ปฏิบัติงานในพื้นที่ ทอท. ดำเนินการดังนี้

1. ให้ผู้รับจ้างที่มีสารเคมีอันตรายอยู่ในครอบครองตาม “ประกาศกรมสวัสดิการและคุ้มครองแรงงานเรื่องบัญชี รายชื่อสารเคมีอันตราย” ต้องจัดทำบัญชีรายชื่อสารเคมีอันตรายและรายละเอียดข้อมูลความปลอดภัยของสารเคมี อันตรายตามแบบที่อธิบดีประกาศกำหนด (สอ.1) พร้อมทั้งแจ้งต่ออธิบดีหรือผู้ซึ่งอธิบดีมอบหมายภายใน 7 วันนับแต่ วันที่มีสารเคมีอันตรายอยู่ในครอบครอง

2. ผู้รับจ้างต้องแจ้งให้ผู้ปฏิบัติงานทราบและอธิบายให้ผู้ปฏิบัติงานเข้าใจข้อมูลความปลอดภัยของสารเคมี อันตรายที่อยู่ในครอบครองของผู้รับจ้าง ข้อความและเครื่องหมายต่าง ๆ ที่ปรากฏในเอกสาร คู่มือ ฉลาก ป้าย หรือ ข่าวสารที่เกี่ยวข้อง รวมทั้งข้อมูลต่าง ๆ ตามที่ได้กำหนดไว้ในกฎหมาย

3. ให้ผู้รับจ้างจัดให้ผู้ปฏิบัติงานที่ทำงานเกี่ยวกับสารเคมีอันตรายทราบและเข้าใจวิธีการในการทำงานที่ถูกต้อง และปลอดภัย รวมทั้งต้องจัดให้มีมาตรการควบคุมผู้ปฏิบัติงานของตนให้ปฏิบัติตามวิธีการดังกล่าว ในการนี้ ให้ผู้รับจ้าง จัดทำคู่มือเกี่ยวกับแนวปฏิบัติและขั้นตอนในการทำงานเกี่ยวกับสารเคมีอันตราย คำแนะนำผู้ปฏิบัติงานเกี่ยวกับการป้องกัน อันตราย ความหมายของข้อมูลที่มีบนฉลากและเอกสารข้อมูลความปลอดภัยของสารเคมีอันตราย

4. ผู้ปฏิบัติงานของผู้รับจ้างต้องปฏิบัติตามวิธีการทำงานที่ถูกต้องและปลอดภัยตามคู่มือการปฏิบัติงานที่ผู้รับจ้าง จัดทำขึ้นตามข้อ 3 และเมื่อเกิดเหตุฉุกเฉินเกี่ยวกับสารเคมีอันตราย ผู้ปฏิบัติงานต้องบรรเทาเหตุและแจ้งให้ผู้รับจ้าง ทราบทันที

5. ผู้รับจ้างต้องจัดให้มีการใช้อุปกรณ์คุ้มครองความปลอดภัยส่วนบุคคลแก่ผู้ปฏิบัติงานอย่างเพียงพอ เหมาะสมตาม กฎหมายและตามความเสี่ยงที่ได้ประเมิน และกำกับควบคุมให้ผู้ปฏิบัติงานได้สวมใส่ตลอดระยะเวลาที่มีการทำงานกับ สารเคมีและวัตถุอันตราย

6. การปฏิบัติอื่น ๆ ที่ไม่ได้กำหนดไว้ในคู่มือฉบับนี้ ให้นำกฎหมายด้านความปลอดภัยฯ เกี่ยวกับสารเคมีและ วัตถุอันตรายที่เกี่ยวข้องมาเป็นข้อกำหนดในการทำงานกับสารเคมีและวัตถุอันตรายต่อไป

5.2.8 กรณีปฏิบัติงานเกี่ยวกับงานประดาน้ำ (ปฏิบัติงานที่ความลึกตั้งแต่ 3 เมตร – 90 เมตร)

เพื่อให้การปฏิบัติงานของผู้รับจ้างสอดคล้องตามกฎกระทรวง กำหนดมาตรฐานในการบริหาร จัดการ และ ดำเนินการด้านความปลอดภัย อาชีวอนามัยและสภาพแวดล้อมในการทำงานเกี่ยวกับงานประดาน้ำ พ.ศ. 2563 กฎหมายอื่น ๆ และข้อกำหนดต่าง ๆ ด้านความปลอดภัยฯ ของ ทอท. ภายใต้ระบบมาตรฐานการจัดการอาชีวอนามัยและความปลอดภัย (ISO 45001 : 2018) นั้น ให้ผู้รับจ้างที่ปฏิบัติงานในพื้นที่ ทอท. ดำเนินการดังนี้

1. ผู้รับจ้างต้องจัดให้ผู้ปฏิบัติงานประดาน้ำได้รับการตรวจสอบสภาพตามกำหนดระยะเวลาและจัดทำบัตรตรวจสอบสภาพผู้ปฏิบัติงานไว้ตามที่กฎหมายกำหนด
2. ผู้ปฏิบัติงานซึ่งผู้รับจ้างทำงานประดาน้ำต้องดำเนินการดังนี้
 - 2.1 มีอายุไม่ต่ำกว่า 18 ปีบริบูรณ์
 - 2.2 สุขภาพร่างกายแข็งแรง สมบูรณ์ ไม่เป็นโรคตามที่กฎหมายกำหนด
 - 2.3 มีความรู้และมีประสบการณ์ในงานประดาน้ำและต้องผ่านการอบรมตามมาตรฐานสากลหรือหน่วยงาน รัฐบาลรับรอง หรือหลักสูตรตามที่กฎหมายกำหนด
3. ผู้รับจ้างต้องควบคุมให้ผู้ปฏิบัติงานซึ่งทำงานประดาน้ำปฏิบัติตามตารางมาตรฐานของการดำน้ำและการลด ความกดดัน ตลอดจนการพักเพื่อปรับสภาพร่างกายก่อนลงในการทำงานได้น้ำในครั้งถัดไป ทั้งนี้ให้เป็นไปตามที่กฎหมายกำหนด
4. ผู้รับจ้างและหัวหน้านักประดาน้ำต้องสั่งให้ผู้ปฏิบัติงานซึ่งทำงานประดาน้ำหยุดหรือเลิกการดำน้ำในกรณีต่อไปนี้
 - 4.1 เมื่อพี่เลี้ยงนักประดาน้ำและนักประดาน้ำไม่สามารถติดต่อสื่อสารกันได้
 - 4.2 เมื่อนักประดาน้ำต้องใช้ใช้อากาศสำรองจากขวดอากาศหรือขวดอากาศสำรอง
 - 4.3 เมื่อมีการดำน้ำในพื้นที่ที่ไม่ปลอดภัย
5. สำหรับการทำงานในน้ำ (การปฏิบัติงานที่มีความลึกไม่ถึง 3 เมตร) และการทำงานบนผิวน้ำ (ปฏิบัติงานบน เรือหรือแพ) ขอให้ผู้รับจ้างปฏิบัติงานด้วยความระมัดระวัง ส่วนเรื่องการตรวจสอบสภาพก่อนเริ่มงานสำหรับการทำงาน ในน้ำและการทำงานบนผิวน้ำ ทอท. ยังไม่ได้กำหนดให้มีการตรวจสอบสภาพก่อนเริ่มงาน

5.2.9 กรณีปฏิบัติงานเกี่ยวกับรังสีก่อไอออน และเครื่องกำเนิดรังสี

เพื่อให้การปฏิบัติงานของผู้รับจ้างสอดคล้องตามกฎหมายกระทรวงกำหนดมาตรฐานการทำงานเกี่ยวกับรังสี พ.ศ.2564 พระราชบัญญัตินิวเคลียร์เพื่อสันติ พ.ศ.2556 กฎหมายอื่น ๆ และข้อกำหนดต่าง ๆ ด้านความปลอดภัยฯ ของ ทอท. ภายใต้ระบบมาตรฐานการจัดการอาชีวอนามัยและความปลอดภัย (ISO 45001 : 2018) นั้น ให้ผู้รับจ้างที่ปฏิบัติงานในพื้นที่ ทอท. ดำเนินการดังนี้

1. ผู้รับจ้างต้องจัดให้มีเจ้าหน้าที่ความปลอดภัยทางรังสีหรือเจ้าหน้าที่ดำเนินการทางเทคนิครังสีเกี่ยวกับวัสดุนิวเคลียร์ตามกฎหมายว่าด้วยพลังงานนิวเคลียร์เพื่อสันติ หรือเจ้าหน้าที่ความปลอดภัยในการทำงานระดับหัวหน้างานอย่างน้อยหนึ่งคนทำหน้าที่ควบคุมดูแลความปลอดภัยทางรังสีของสถานที่ทำงานที่มีการใช้รังสี และปฏิบัติหน้าที่ตามกฎหมายกระทรวง (แรงงาน) กำหนดมาตรฐานการทำงานเกี่ยวกับรังสี พ.ศ.2564 ข้อ 15
 2. ต้องจัดให้ผู้ปฏิบัติงานเกี่ยวกับรังสีได้รับการตรวจสอบสุขภาพ โดยแพทย์ที่ได้รับอนุญาตประกอบวิชาชีพเวชกรรมด้านอาชีวเวชศาสตร์ หรือผ่านการอบรมด้านอาชีวเวชศาสตร์ หรือมีคุณสมบัติตามที่อธิบดีประกาศกำหนด โดยระยะเวลาตรวจสอบสุขภาพลูกจ้างให้เป็นไปตามข้อ 5.1.15
 3. ผู้รับจ้างต้องจัดให้มีกฎ ข้อบังคับ ระเบียบ แนวปฏิบัติหรือมาตรการด้านความปลอดภัยทางรังสีตามกฎหมายว่าด้วยพลังงานนิวเคลียร์เพื่อสันติ ซึ่งอย่างน้อยต้องเป็นภาษาไทยและภาษาอื่นที่ผู้ปฏิบัติงานสามารถเข้าใจได้ พร้อมทั้งปิดประกาศให้ผู้ปฏิบัติงานเกี่ยวกับรังสีทราบ ณ บริเวณพื้นที่ปฏิบัติงาน เพื่อป้องกันไม่ให้ลูกจ้างซึ่งปฏิบัติงานเกี่ยวกับรังสีได้รับปริมาณรังสีสะสมเกินปริมาณที่กำหนด
 4. ห้ามผู้รับจ้างให้ผู้ปฏิบัติงานซึ่งตั้งครุภัณฑ์หรืออยู่ระหว่างการให้นมบุตรปฏิบัติงานเกี่ยวกับรังสี
 5. จัดให้ผู้ปฏิบัติงานเกี่ยวกับรังสี ได้รับการฝึกอบรมให้เข้าใจและทราบถึงอันตรายและวิธีการป้องกันอันตรายจากรังสี ก่อนเข้ารับหน้าที่และมีการทบทวนความรู้แก่ผู้ปฏิบัติงานอย่างน้อยปีละหนึ่งครั้ง
 6. ผู้รับจ้างต้องจัดให้มีอุปกรณ์บันทึกปริมาณรังสีประจำตัวบุคคลและต้องควบคุมให้ลูกจ้างซึ่งปฏิบัติงานเกี่ยวกับรังสีใช้อุปกรณ์ดังกล่าวตลอดเวลาที่ปฏิบัติงาน
 7. ผู้รับจ้างต้องจัดทำข้อมูลเกี่ยวกับปริมาณรังสีสะสมของพนักงานซึ่งปฏิบัติงานเกี่ยวกับรังสีที่ได้รับเป็นประจำทุกเดือนหรือทุกสามเดือนขึ้นอยู่กับประเภทของต้นกำเนิดรังสี และต้องแจ้งข้อมูลปริมาณรังสีสะสมดังกล่าวให้ผู้ปฏิบัติงานรับทราบทุกครั้ง
- ในกรณีที่ผู้ปฏิบัติงานซึ่งปฏิบัติงานเกี่ยวกับรังสีได้รับปริมาณรังสีสะสมเกินปริมาณที่กำหนดตามกฎหมายว่าด้วยพลังงานนิวเคลียร์เพื่อสันติ ให้ผู้รับจ้างแจ้งปริมาณรังสีสะสมดังกล่าวพร้อมหาสาเหตุและการป้องกันแก้ไขต่ออธิบดีหรือผู้ซึ่งอธิบดีมอบหมายภายในเจ็ดวันนับแต่วันที่ทราบข้อมูลปริมาณรังสีสะสม
8. ผู้รับจ้างต้องจัดทำรั้ว คอกกั้น หรือเส้นแสดงแนวเขต หรือวิธีการอื่นที่เหมาะสม และจัดให้มีป้ายสัญลักษณ์ทางรังสี พร้อมข้อความเตือนภัยที่เหมาะสมอย่างน้อยเป็นภาษาไทยและภาษาอื่นที่ลูกจ้างสามารถเข้าใจได้ แสดงให้เห็นชัดเจนในบริเวณนั้น
 9. ไม่ให้บุคคลใดซึ่งไม่มีหน้าที่ปฏิบัติงานเกี่ยวกับรังสีเข้าไปในพื้นที่ควบคุม เว้นแต่ได้รับอนุญาตจากผู้ดูแลพื้นที่ ทั้งนี้ต้องอยู่ภายใต้การควบคุมดูแลของเจ้าหน้าที่ความปลอดภัยทางรังสี เจ้าหน้าที่ดำเนินการทางเทคนิคเกี่ยวกับวัสดุนิวเคลียร์ หรือเจ้าหน้าที่ความปลอดภัยในการทำงานระดับหัวหน้างาน แล้วแต่กรณี พร้อมทั้งปิดประกาศให้ผู้ปฏิบัติงานได้รับทราบ

10. ไม่ให้บุคคลใดเข้าพักอาศัยหรือพักผ่อน หรือนำอาหาร เครื่องดื่ม หรือบุหรี่เข้าไปในพื้นที่ควบคุมทางรังสี
11. ไม่ให้บุคคลใดนำต้นกำเนิดรังสีที่สามารถเคลื่อนย้ายได้ออกนอกพื้นที่ควบคุม เว้นแต่ได้ดำเนินการตามมาตรการความปลอดภัยตามกฎหมายที่เกี่ยวข้อง
12. ไม่ให้บุคคลใดนำภาชนะหรือวัสดุซึ่งปนเปื้อนวัสดุกัมมันตรังสีหรือวัสดุนิวเคลียร์ออกไปนอกพื้นที่ควบคุม เว้นแต่ได้ดำเนินการตามมาตรการความปลอดภัยตามกฎหมายที่เกี่ยวข้อง
13. ผู้รับจ้างต้องจัดให้มีที่ล้างมือ ที่ล้างหน้า และที่อาบน้ำ เพื่อให้ลูกจ้างซึ่งปฏิบัติงานเกี่ยวกับรังสีได้ใช้หลังจากการปฏิบัติงานหรือก่อนออกจากพื้นที่ปฏิบัติงานของลูกจ้าง และต้องจัดให้มีสถานที่ที่ปลอดภัยในการเก็บชุดทำงาน เพื่อให้ผู้ปฏิบัติงานเกี่ยวกับรังสีถอดชุดทำงานและเก็บไว้ในสถานที่ดังกล่าว
14. ต้องจัดให้มีอุปกรณ์คุ้มครองความปลอดภัยส่วนบุคคล (PPE) เกี่ยวกับรังสี
15. ผู้รับจ้างต้องจัดให้มีการทำความสะอาดชุดทำงาน อุปกรณ์ เครื่องใช้ต่าง ๆ ที่มีการปนเปื้อนรังสี
16. ผู้รับจ้างต้องจัดให้มีแผนเพื่อป้องกันและระงับอัคคีภัยจากรังสีในกรณีเกิดเหตุฉุกเฉินทางรังสี และต้องจัดให้มีการฝึกซ้อมตามแผนดังกล่าวอย่างน้อยปีละหนึ่งครั้ง และเก็บเอกสารหรือหลักฐานการฝึกซ้อมไว้ ณ พื้นที่ปฏิบัติงาน เพื่อให้พนักงานตรวจความปลอดภัยและ ทอท. ตรวจสอบได้
17. ข้อกำหนดอื่น ๆ ที่ไม่ได้ระบุไว้ในเอกสารแนบฉบับนี้ ให้ผู้รับจ้างปฏิบัติตามกฎกระทรวงกำหนดมาตรฐานการทำงานเกี่ยวกับรังสี พ.ศ.2564 พระราชบัญญัตินิวเคลียร์เพื่อสันติ กฎหมายความปลอดภัยอื่น ๆ และมาตรฐานความปลอดภัยต่าง ๆ ที่เกี่ยวข้อง

ผนวก ค.

สัญญาเลขที่.....

แนวทางการปฏิบัติอย่างยั่งยืนของคู่ค้า บริษัท ท่าอากาศยานไทย จำกัด (มหาชน)
(AOT Supplier Sustainable Code of Conduct)

ข้าพเจ้าโดย.....
มีสำนักงาน/ภูมิลำเนาตั้งอยู่ ณ

.....
ซึ่งเป็นคู่สัญญากับบริษัท ท่าอากาศยานไทย จำกัด (มหาชน) (ทอท.) ตามสัญญาเลขที่.....
ซึ่งต่อไปนี้จะเรียกว่า “คู่ค้าของ ทอท.” ได้รับทราบแนวทางการปฏิบัติอย่างยั่งยืนของคู่ค้า ทอท.รายละเอียดดังนี้

บทนำ

ทอท.มีความมุ่งมั่นต่อการดำเนินธุรกิจให้เติบโตอย่างยั่งยืนในทุกกระบวนการ ดังนั้น “แนวทางการปฏิบัติอย่างยั่งยืนของคู่ค้า ทอท.” จึงได้ถูกกำหนดขึ้น โดยพิจารณาเนื้อหาและขอบเขตให้อยู่ภายใต้ข้อกำหนดและกฎหมายที่เกี่ยวข้อง ครอบคลุมทั้ง 3 มิติ ได้แก่ เศรษฐกิจ สังคม และสิ่งแวดล้อม เพื่อส่งเสริมให้คู่ค้าของ ทอท. ดำเนินงานอย่างโปร่งใส มีจริยธรรม เคารพสิทธิมนุษยชน ดูแลอาชีวอนามัยและความปลอดภัยของลูกจ้าง คำนึงถึงผลกระทบต่อชุมชนและสิ่งแวดล้อมจากการดำเนินงาน ผ่านการกำกับดูแลกิจการและแนวปฏิบัติที่ดี ดังนี้

มิติเศรษฐกิจ - การกำกับดูแลกิจการที่ดี

- 1. การปฏิบัติตามกฎหมาย ระเบียบข้อบังคับ และความซื่อสัตย์สุจริต:** คู่ค้าของ ทอท.ต้องดำเนินธุรกิจอย่างเคารพกฎหมายของประเทศและระเบียบข้อบังคับของ ทอท.อย่างเคร่งครัด และดำเนินธุรกิจตามหลักจริยธรรม โดยปราศจากการติดสินบน หรือทุจริตในทุกรูปแบบ หรือประกอบธุรกิจผิดกฎหมาย
- 2. การรักษาความลับ:** คู่ค้าของ ทอท.ต้องเก็บรักษาข้อมูลและป้องกันการรั่วไหลของข้อมูลที่เป็นความลับของ ทอท. และไม่นำข้อมูลของ ทอท.ไปใช้เพื่อวัตถุประสงค์ที่ผิดกฎหมาย เพื่อประโยชน์ส่วนบุคคล หรือเพื่อประโยชน์ทางการค้า
- 3. ความขัดแย้งทางผลประโยชน์หรือผลประโยชน์ทับซ้อน:** คู่ค้าของ ทอท.ต้องแจ้งให้ ทอท.ทราบเป็นลายลักษณ์อักษร หากพบการดำเนินการใด ๆ ที่เป็นผลประโยชน์ทับซ้อนระหว่าง ทอท.และคู่ค้า
- 4. การแข่งขันเสรีและกฎหมายการแข่งขันทางการค้า:** คู่ค้าของ ทอท.จะต้องปฏิบัติตามภายใต้การแข่งขันที่เสรี เป็นธรรมและดำเนินการตามกฎหมายการแข่งขันทางการค้าอย่างเคร่งครัด และไม่กระทำการอื่นใดซึ่งจะส่งผลกระทบต่อคู่แข่งทางการค้า

มติสังคม - การจ้างงานและการเคารพสิทธิมนุษยชน

1. **อาชีวอนามัยและความปลอดภัยของแรงงาน:** คู่ค้าของ ทอท.ต้องดูแลแรงงานด้านอาชีวอนามัยและความปลอดภัยให้เหมาะสม อาทิ สถานที่และสภาพแวดล้อมในการทำงาน และการดูแลสุขภาพของลูกจ้างและผู้รับเหมาช่วงให้สอดคล้องตามกฎหมายหรือมาตรฐานสากล
2. **อิสรภาพของการจ้างงาน:** คู่ค้าของ ทอท.ต้องดำเนินธุรกิจโดยปราศจากการใช้แรงงานบังคับ ต้องไม่มีการใช้แรงงานไม่สมัครใจ และเปิดโอกาสให้แรงงานสามารถรวมกลุ่มเพื่อเจรจาและต่อรองได้ตามกฎหมายของประเทศ
3. **ค่าจ้างและสิทธิประโยชน์:** คู่ค้าของ ทอท.จะต้องจ่ายค่าจ้างและให้สิทธิประโยชน์อื่นใดที่ลูกจ้างพึงได้รับอย่างถูกต้อง เป็นธรรม และตรงตามกำหนดเวลา
4. **การใช้แรงงานเด็ก:** คู่ค้าของ ทอท.ต้องไม่จ้างแรงงานเด็กที่มีอายุไม่ถึงเกณฑ์ตามที่กฎหมายกำหนด และไม่อนุญาตให้เด็กหรือบุคคลที่มีอายุต่ำกว่า 18 ปี ทำงานในเวลากลางคืน หรือในสถานที่ที่มีลักษณะเป็นอันตราย
5. **ระยะเวลาในการทำงาน:** คู่ค้าของ ทอท. จะต้องดูแลไม่ให้แรงงานทำงานนานเกินกว่าที่กฎหมายกำหนด ทั้งนี้จะรวมถึงการทำงานล่วงเวลาและการทำงานในวันหยุด
6. **การปฏิบัติอย่างเท่าเทียม:** คู่ค้าของ ทอท.ต้องปฏิบัติอย่างเท่าเทียมต่อลูกจ้าง โดยไม่เลือกปฏิบัติในการจ้างงาน การจ่ายค่าตอบแทน การเข้ารับการศึกษา การเลื่อนตำแหน่ง การเลิกจ้างหรือการให้ออกจากงาน อันเนื่องมาจากการแบ่งแยกเพศ เชื้อชาติ ถิ่นกำเนิด สีผิว ศาสนา อายุ ความนิยมทางการเมือง สถานภาพการสมรส สภาพการตั้งครรภ์ หรือความพิการ
7. **การเลิกจ้าง:** คู่ค้าของ ทอท.ต้องปฏิบัติและการดำเนินการเลิกจ้างในแต่ละขั้นตอนตามกฎหมายกำหนด และไม่ยกเลิกสัญญาจ้างด้วยความไม่เป็นธรรม
8. **การเคารพสิทธิมนุษยชน:** คู่ค้าของ ทอท.ต้องเคารพสิทธิมนุษยชนและมีการปฏิบัติต่อลูกจ้างของตนอย่างเป็นธรรม ตามกฎหมายและมาตรฐานสากล และห้ามมิให้มีการกระทำอันเป็นการล่วงละเมิดทางร่างกายและวาจา รวมถึงการคุกคามและการข่มขู่ใด ๆ แก่ลูกจ้าง
9. **แรงงานต่างด้าวหรือแรงงานอพยพ:** คู่ค้าของ ทอท.ต้องปฏิบัติตามกฎหมายแรงงานหากมีการจ้างแรงงานต่างด้าวหรือแรงงานอพยพ โดยต้องจัดเตรียมเอกสารสัญญาจ้างในภาษาแม่ของแรงงานหรือภาษาที่แรงงานอ่านแล้วเข้าใจก่อนการจ้างงาน รวมทั้ง หนังสือเดินทางและเอกสารประจำตัวของแรงงานต้องเก็บโดยเจ้าของเอกสารตลอดเวลา นายจ้างหรือบุคคลที่สามไม่สามารถถือครองเอกสารดังกล่าวของแรงงานได้
10. **ความรับผิดชอบต่อสังคม:** คู่ค้าของ ทอท.ควรแสดงออกถึงการมีส่วนร่วมในการพัฒนาและรับผิดชอบต่อสังคม

มติสิ่งแวดล้อม - การบริหารจัดการสิ่งแวดล้อมและมลพิษ

1. **การบริหารจัดการสิ่งแวดล้อม:** คู่ค้าของ ทอท.ต้องบริหารจัดการสิ่งแวดล้อมตามมาตรฐาน ข้อกำหนด และแนวปฏิบัติที่ดีที่เกี่ยวข้อง ในทุกกระบวนการผลิตและการให้บริการ เพื่อการใช้ทรัพยากรอย่างรู้คุณค่า ลดผลกระทบต่อสิ่งแวดล้อม และไม่สร้างความเดือดร้อนรำคาญให้กับชุมชนรอบข้าง
2. **มาตรการป้องกันและลดผลกระทบทางสิ่งแวดล้อม:** คู่ค้าของ ทอท.จะต้องดำเนินมาตรการป้องกันและควบคุมมลพิษ อาทิ ของเสีย น้ำเสีย เสียงรบกวน มลพิษทางอากาศ และก๊าซเรือนกระจก โดยต้องควบคุมหรือบำบัดก่อนปล่อยออกสู่ภายนอกตามกฎหมายและมาตรฐานสากล

ทอท.คาดหวังให้คู่ค้าพิจารณานำแนวทางการปฏิบัติเหล่านี้ ทั้งการกำกับดูแลกิจการที่ดี การจ้างงานและการเคารพสิทธิมนุษยชน และการบริหารจัดการสิ่งแวดล้อมและมลพิษ มาปรับใช้ในการดำเนินงานของคู่ค้า พร้อมส่งเสริมให้คู่ค้ามีแนวทางปฏิบัติอย่างยั่งยืนในห่วงโซ่อุปทานของตนเองตามความเหมาะสม

ข้าพเจ้าได้อ่าน เข้าใจ และรับทราบ แนวทางการปฏิบัติอย่างยั่งยืนของคู่ค้าของ ทอท. และตกลงที่จะปฏิบัติตามแนวทางดังกล่าวนี้ในทุกประเด็นที่การดำเนินธุรกิจของบริษัทข้าพเจ้าเกี่ยวข้อง โดยจะแจ้งให้ลูกจ้างของบริษัทที่เกี่ยวข้องทุกคนรับทราบรวมถึงเก็บข้อมูลซึ่งเป็นหลักฐานการปฏิบัติตามแนวทางนี้ไว้ และส่งมอบให้ตามที่ ทอท.ร้องขอ

(ลงชื่อ).....(คู่ค้าของ ทอท.)

(.....)

.....
(ประทับตราบริษัท)

ผนวก ง.

ภาคผนวก ง. แนวทางปฏิบัติตามกฎหมายกระทรวงกำหนดพัสดุและวิธีการจัดซื้อจัดจ้าง
พัสดุที่รัฐต้องการส่งเสริมหรือสนับสนุน

- ภาคผนวก ง.(1) ตารางจัดทำแผนการใช้พัสดุที่ผลิตภายในประเทศ
ภาคผนวก ง.(2) ตารางจัดทำแผนการใช้เหล็กที่ผลิตภายในประเทศ
ภาคผนวก ง.(3) ตารางรายงานผลการใช้พัสดุที่ผลิตภายในประเทศ

ตารางจัดทำแผนการใช้วัสดุที่ผลิตภายในประเทศ
โครงการ.....

รายการวัสดุหรือครุภัณฑ์ที่ใช้ในโครงการ
แผนการใช้วัสดุที่ผลิตภายในประเทศ

ลำดับ	รายการ	หน่วย	ปริมาณ	ราคาต่อหน่วย (บาท)	เป็นเงิน (รวม)	วัสดุ ในประเทศ	วัสดุ ต่างประเทศ
1							
2							
3							
4							
5							
รวม							
อัตรา (ร้อยละ)							

ลงชื่อ..... (คู่สัญญาฝ่ายผู้รับจ้าง)
()

ตารางจัดทำแผนการใช้เหล็กที่ผลิตภายในประเทศ

โครงการ.....

รายการพัสดุหรือครุภัณฑ์ที่ใช้ในโครงการ
 แผนการใช้เหล็กที่ผลิตภายในประเทศ
 ปริมาณเหล็กทั้งโครงการ (ตัน)

ลำดับ	รายการ	หน่วย	ปริมาณ	ราคาต่อหน่วย (บาท)	เป็นเงิน (รวม)	พัสดุ ในประเทศ	พัสดุ ต่างประเทศ
1							
2							
3							
4							
5							
รวม							
อัตรา (ร้อยละ)							

ลงชื่อ..... (คู่สัญญาฝ่ายผู้รับจ้าง)

()

ตารางรายงานผลการใช้พัสดุที่ผลิตภายในประเทศ

การใช้พัสดุทั้งโครงการ

รายการใช้พัสดุทั้งโครงการรายการ

มูลค่าพัสดุทั้งโครงการ บาท

มูลค่าการใช้พัสดุที่ผลิตภายในประเทศ

รายการ	หน่วย (บาท)	จำนวนเงิน	อัตรา (ร้อยละ)
มูลค่าพัสดุที่ผลิตภายในประเทศ			
มูลค่าพัสดุที่ผลิตจากต่างประเทศ			

ปริมาณการใช้เหล็กทั้งโครงการ

ปริมาณการใช้เหล็กทั้งโครงการ ตัน มูลค่าเหล็กทั้งโครงการ บาท

รายการ	หน่วย	จำนวน	อัตรา (ร้อยละ)
ปริมาณการใช้เหล็ก	ตัน		

สรุป

- เป็นไปตามกฎกระทรวงกำหนดพัสดุและวิธีการจัดซื้อจัดจ้างพัสดุที่รัฐต้องการส่งเสริมหรือสนับสนุน (ฉบับที่ 2) พ.ศ.2563
1. ร้อยละ 60 พสดุทั่วไป (มูลค่า)
 2. ร้อยละ 90 เหล็ก (ปริมาณ)
- ไม่เป็นไปตามกฎกระทรวงกำหนดพัสดุและวิธีการจัดซื้อจัดจ้างพัสดุที่รัฐต้องการส่งเสริมหรือสนับสนุน (ฉบับที่ 2) พ.ศ.2563
- เหตุผล / ความจำเป็นที่หน่วยงานของรัฐไม่สามารถดำเนินการได้
-
-
-

ลงชื่อ..... (คู่สัญญาฝ่ายผู้รับจ้าง)

()

หมายเหตุ

วัสดุประเภทวัสดุหรือครุภัณฑ์ที่ใช้ในงานก่อสร้างต้องเป็นวัสดุที่ผลิตภายในประเทศ ตามเงื่อนไขดังนี้

๑. วัสดุหรือครุภัณฑ์ที่ใช้ในงานก่อสร้างต้องเป็นวัสดุที่ผลิตภายในประเทศไม่น้อยกว่าร้อยละ ๖๐ ของมูลค่าวัสดุที่จะใช้ในงานก่อสร้างทั้งหมดตามสัญญา

๒. เหล็กที่ใช้ในงานก่อสร้างต้องใช้เหล็กที่ผลิตภายในประเทศไม่น้อยกว่าร้อยละ ๙๐ ของปริมาณเหล็กที่ต้องใช้ทั้งหมดตามสัญญา

ผู้รับจ้างจะต้องจัดทำแผนการใช้วัสดุที่ผลิตภายในประเทศ (ตามข้อ ๑ และ ๒) ภายใน ๓๐ วัน นับถัดจากวันที่ได้ลงนามสัญญา เพื่อให้คณะกรรมการตรวจรับวัสดุพิจารณาต่อไป