

ข้อกำหนดรายละเอียด

งานจ้างก่อสร้างทางลาดลงเรือดับเพลิงและกู้ภัย บริเวณบ่อรองรับน้ำด้านทิศเหนือ ท่าอากาศยานดอนเมือง


1. วัตถุประสงค์

บริษัท ท่าอากาศยานไทย จำกัด (มหาชน) (ทอท.) มีความประสงค์จะจัดจ้าง งานจ้างก่อสร้างทางลาดลงเรือดับเพลิงและกู้ภัย บริเวณบ่อรองรับน้ำด้านทิศเหนือ ท่าอากาศยานดอนเมือง จำนวน 1 งาน โดยมีรายละเอียดดังนี้

- แบบเลขที่ สบอ.ฝสอ. 010/66	จำนวน 6 แผ่น
- ข้อกำหนดรายละเอียด	จำนวน 5 หน้า
- งานเตรียมพื้นที่	จำนวน 1 หน้า
- งานถม	จำนวน 2 หน้า
- งานเหล็กเสริมคอนกรีต	จำนวน 3 หน้า
- งานคอนกรีตสำเร็จรูป และแผ่นพื้นสำเร็จรูป	จำนวน 7 หน้า
- งานฐานราก	จำนวน 1 หน้า
- งานชั้นพื้นทาง (Base)	จำนวน 3 หน้า
- งานชั้นรองใต้ผิวทางคอนกรีต	จำนวน 2 หน้า
- งานไหล่ทาง (Shoulder)	จำนวน 3 หน้า
- เงื่อนไขทั่วไป	จำนวน 4 หน้า
- งานป้ายแสดงการก่อสร้าง	จำนวน 1 หน้า
- ข้อบังคับและคู่มือว่าด้วยความปลอดภัยในการทำงานสำหรับผู้รับจ้าง	จำนวน 33 หน้า
- แนวทางการปฏิบัติอย่างยั่งยืนของคู่มือฯ ทอท.	จำนวน 3 หน้า
- บัญชีแนบท้ายรายการครุภัณฑ์	จำนวน 1 หน้า
- เงื่อนไข หลักเกณฑ์ ประเภทงานก่อสร้าง สูตรและวิธีการ คำนวณที่ใช้กับสัญญาแบบปรับราคาได้	จำนวน 11 หน้า
- ตารางการจัดทำแผนการใช้วัสดุที่ผลิตในประเทศ	จำนวน 1 หน้า
- ตารางการจัดทำแผนการใช้เหล็กที่ผลิตในประเทศ	จำนวน 1 หน้า

2. มาตรฐานที่กำหนด

- 2.1 วัสดุและอุปกรณ์ต้องเป็นของใหม่ 100% และไม่เคยใช้งานมาก่อน
- 2.2 เป็นผลิตภัณฑ์ที่ได้รับรองมาตรฐานสากล



3. รายการที่...

3. รายการที่ผู้รับจ้างต้องรับทราบและปฏิบัติ

- 3.1 ให้ผู้รับจ้างก่อสร้างทางลาดลงเรือดับเพลิงกู้ภัย บริเวณบ่อรองรับน้ำด้านทิศเหนือ ท่าอากาศยานดอนเมือง ดำเนินงานตามแบบเลขที่ สบอ.ฝสอ. 010/66 และรายการประกอบแบบ
- 3.2 ผู้รับจ้างต้องดำเนินการทำคันกันน้ำ พร้อมติดตั้งเครื่องสูบน้ำเพื่อป้องกันน้ำบริเวณพื้นที่ก่อสร้าง
- 3.3 ระยะและระดับที่กำหนดในแบบ ถ้าไม่ได้ระบุหน่วยวัด ให้ใช้หน่วยวัดระยะเป็นเมตร โดยให้ถือตัวเลขเป็นเกณฑ์ห้ามวัด หรือคาดคะเน หากรูปแบบไม่ชัดเจนพอสำหรับการก่อสร้าง หรือรูปแบบขัดแย้ง ผู้รับจ้างจะต้องทำการสอบถามหรือทำ SHOP DRAWING เสนอให้ ทอท. อนุมัติก่อนดำเนินการ
- 3.4 ผู้รับจ้างจะต้องจัดหาช่างฝีมือและมีความชำนาญงานที่กำหนดให้และจะต้องทำด้วยความประณีต สวยงามแข็งแรง
- 3.5 การเข้าพื้นที่ก่อสร้างในช่วงเวลางานและนอกช่วงเวลางาน ผู้รับจ้างจะต้องแจ้งและติดต่อประสานงานกับเจ้าหน้าที่ของ ทอท. ที่เกี่ยวข้องก่อนดำเนินการ
- 3.6 ทอท. ไม่อนุญาตให้สร้างที่พักคนงานในพื้นที่ของ ทอท.
- 3.7 หากบริเวณใกล้เคียงเกิดความเสียหายเนื่องจากการดำเนินการของผู้รับจ้าง ให้ผู้รับจ้างทำการซ่อมแซมให้อยู่ในสภาพดี และแข็งแรงเหมือนเดิม โดยผู้รับจ้างจะต้องรับผิดชอบค่าใช้จ่ายที่เกิดขึ้นทั้งหมด
- 3.8 ให้ผู้รับจ้าง รักษาความสะอาดบริเวณพื้นที่ก่อสร้าง และบริเวณข้างเคียงให้สะอาดตลอดเวลา ระหว่างดำเนินการก่อสร้าง และก่อนส่งมอบงาน ให้ผู้รับจ้างทำความสะอาดบริเวณพื้นที่ก่อสร้างทั้งหมดให้เรียบร้อยก่อน คณะกรรมการตรวจรับพัสดุของ ทอท. ตรวจรับงาน
- 3.9 ผู้รับจ้างต้องปฏิบัติตามระเบียบของ ทอท. และจัดทำแผนความปลอดภัยก่อนเข้าดำเนินการ
- 3.10 การเข้าออกพื้นที่ต้องประสานงานกับหน่วยงานที่เกี่ยวข้องเพื่อขออนุมัติดำเนินการในเขตการบิน
- 3.11 การดำเนินการของผู้รับจ้างต้องไม่ส่งผลกระทบต่อการทำงานของ ทดม.
- 3.12 ผู้รับจ้างต้องจัดส่งแผนดำเนินงานภายใน 15 วัน นับถัดจากวันลงนามในสัญญา
- 3.13 ผู้รับจ้างต้องใช้วัสดุหรือครุภัณฑ์ที่ผลิตภายในประเทศไม่น้อยกว่าร้อยละ 60 ของมูลค่าพัสดุที่จะใช้ในงานก่อสร้างทั้งหมดตามสัญญา และต้องใช้เหล็กที่ผลิตภายในประเทศไม่น้อยกว่าร้อยละ 90 ของปริมาณเหล็กที่ต้องใช้ทั้งหมดตามสัญญา โดยต้องจัดทำแผนการใช้พัสดุที่ผลิตภายในประเทศ และแผนการใช้เหล็กที่ผลิตภายในประเทศโดยส่งให้ ทอท. ภายใน 60 วัน นับถัดจากวันที่ได้ลงนามสัญญา
- 3.14 ผู้รับจ้างต้องปฏิบัติตามข้อบังคับและคู่มือว่าด้วยความปลอดภัยในการทำงานสำหรับผู้รับจ้างในส่วนที่เกี่ยวข้อง

4. เอกสารที่ต้องส่งมอบพร้อมการส่งมอบงาน

ผู้รับจ้างจะต้องจัดส่งแบบที่แล้วเสร็จ (AS- BUILT DRAWING) และได้รับความเห็นชอบจากคณะกรรมการตรวจรับพัสดุแล้ว เป็น SOFT COPY ที่เขียนด้วยโปรแกรม AUTOCAD ไม่ต่ำกว่า Version 2007 และพิมพ์ด้วยกระดาษ A3 จำนวน 3 ชุด โดยจะต้องมีผู้มีอำนาจของผู้รับจ้างลงนามรับรองในแบบ พร้อมส่งให้คณะกรรมการตรวจรับพัสดุในวันตรวจรับงาน

5. การจ่ายเงินค่าจ้าง และการแบ่งงวดงาน

การแบ่งงวดงานออกเป็น 2 งวด ดังนี้

งวดงานที่ 1 ทอท. จะจ่ายเงินค่าจ้างตามสัญญาให้แก่ผู้รับจ้าง 40% ของค่าจ้างทั้งหมด เมื่อผู้รับจ้างได้ดำเนินการก่อสร้างโครงสร้างทางลาดลงเรือแล้วเสร็จทั้ง 3 จุด และคณะกรรมการตรวจรับพัสดุของ ทอท. ได้ตรวจรับงานไว้เรียบร้อยแล้ว

งวดงานที่ 2 ทอท. จะจ่ายเงินค่าจ้างตามสัญญาให้แก่ผู้รับจ้าง 60% ของค่าจ้างทั้งหมด เมื่อผู้รับจ้างดำเนินการก่อสร้างทางลาดลงเรือดับเพลิงและกู้ภัย บริเวณบ่อรองรับน้ำด้านทิศเหนือ ท่าอากาศยานดอนเมือง ให้แล้วเสร็จทั้งหมดตามสัญญา และคณะกรรมการตรวจรับพัสดุของ ทอท. ได้ตรวจรับงานไว้เรียบร้อยแล้ว

6. กำหนดงานแล้วเสร็จ

ผู้รับจ้างจะต้องดำเนินงานทั้งหมดให้แล้วเสร็จ ภายใน 120 วัน นับตั้งแต่วันที่ ทอท. ระบุในหนังสือแจ้งให้เริ่มดำเนินงาน

7. อัตราค่าปรับ

หากผู้รับจ้างไม่สามารถทำงานให้แล้วเสร็จตามเวลาที่กำหนดในสัญญา ผู้รับจ้างจะต้องชำระค่าปรับให้แก่ ทอท. ในอัตรา ร้อยละ 0.10 (ศูนย์จุดหนึ่งศูนย์) ของราคางานจ้างตามสัญญา แต่ต้องไม่ต่ำกว่าวันละ 100.- บาท (หนึ่งร้อยบาทถ้วน)

8. การรับประกันผลงาน

8.1 ผู้รับจ้างจะต้องรับประกันความชำรุดบกพร่องหรือความเสียหายของงานจ้างนี้เป็นเวลา 2 ปี

8.2 ในช่วงเวลารับประกัน ผู้รับจ้างต้องจัดเตรียมวัสดุและอุปกรณ์ รวมถึงบุคลากรที่เพียงพอสำหรับงานซ่อมแซม ทั้งนี้เมื่อได้รับแจ้งจาก ทอท. ผู้รับจ้างต้องเข้ามาดำเนินการซ่อมแซมภายใน 7 วัน นับถัดจากวันที่ได้รับแจ้งจาก ทอท.

8.3 หากผู้รับจ้างเพิกเฉยหรือไม่ดำเนินการซ่อมแซมให้สามารถใช้งานได้ตามระยะเวลาที่กำหนดตามข้อ 8.2 ทอท. สงวนสิทธิ์ในการดำเนินการเอง โดยคิดค่าใช้จ่ายในการดำเนินการทั้งหมดจากผู้รับจ้าง

9. นโยบายต่อต้านการคอร์รัปชันของ ทอท.

9.1 คู่ค้าต้องสนับสนุนนโยบายต่อต้านการคอร์รัปชันของ ทอท. ที่กำหนดให้บุคลากรทุกคนของ ทอท. ต้องไม่เข้าไปเกี่ยวข้องกับกิจกรรมคอร์รัปชันในทุกรูปแบบไม่ว่าโดยทางตรงหรือทางอ้อมและต้องปฏิบัติตามนโยบายต่อต้านการคอร์รัปชันของ ทอท. อย่างเคร่งครัด

9.2 ห้าม...

9.2 ห้ามมิให้ผู้เสนอราคาหรือคู่ค้าให้ของขวัญ ทรัพย์สิน หรือประโยชน์อื่นใดรวมถึงจ่ายค่าบริการต้อนรับ และค่าใช้จ่ายอื่น ๆ ที่อาจส่งผลกระทบต่อความตั้งใจในการปฏิบัติหน้าที่หรือส่งผลกระทบต่อการทำงานของบริษัทให้แก่บุคลากรของ ทอท.

10. แนวทางการปฏิบัติอย่างยั่งยืนของคู่ค้า ทอท.

คู่ค้าต้องลงนามรับทราบในเอกสารแนวทางการปฏิบัติอย่างยั่งยืนของคู่ค้า ทอท.(AOT Supplier Sustainable Code of Conduct) ตามรายละเอียดแนบท้าย พร้อมทั้งปฏิบัติให้เป็นไปตามแนวทางดังกล่าว เพื่อส่งเสริมให้คู่ค้าของ ทอท.มีการดำเนินงานอย่างโปร่งใส มีจริยธรรม เคารพสิทธิมนุษยชน ดูแลสิ่งแวดล้อม และคำนึงถึงความปลอดภัยของลูกจ้าง รวมถึงการดำเนินงานที่อันซึ่งจะส่งผลกระทบต่อชุมชนและสิ่งแวดล้อมต่าง ที่เกี่ยวข้องผ่านการกำกับดูแลกิจการ ทั้งด้านเศรษฐกิจ สังคม และสิ่งแวดล้อม

11. คุณสมบัติผู้เสนอราคา

ผู้เสนอราคาต้องมีผลงานการก่อสร้าง หรือปรับปรุง หรือซ่อมแซมถนนคอนกรีตเสริมเหล็ก หรืองานก่อสร้าง หรืองานปรับปรุง หรือซ่อมแซมอาคาร ที่เป็นสัญญาฉบับเดียวนับย้อนหลังจากวันยื่นเสนอราคาไม่เกิน 5 ปี ในวงเงินไม่น้อยกว่า 300,000 บาท (สามแสนบาทถ้วน) และเป็นคู่สัญญาโดยตรงกับหน่วยงานของรัฐ หรือหน่วยงานเอกชนที่ ทอท. เชื้อถือ

12. เงื่อนไขที่ผู้เสนอราคาต้องปฏิบัติในวันยื่นเสนอราคา

ผู้เสนอราคาต้องส่งหนังสือรับรองผลงานการก่อสร้าง หรือปรับปรุง หรือซ่อมแซมถนนคอนกรีตเสริมเหล็ก หรืองานก่อสร้าง หรืองานปรับปรุง หรือซ่อมแซมอาคาร ที่เป็นสัญญาฉบับเดียวนับย้อนหลังจากวันยื่นเสนอราคาไม่เกิน 5 ปี ในวงเงินไม่น้อยกว่า 300,000 บาท (สามแสนบาทถ้วน) และเป็นคู่สัญญาโดยตรงกับหน่วยงานของรัฐ หรือหน่วยงานเอกชนที่ ทอท. เชื้อถือ กรณี หนังสือรับรองผลงานที่ผู้เสนอราคานำมาแสดงเป็นผลงานที่ออกโดยหน่วยงานเอกชน ผู้รับรองต้องเป็นผู้มีอำนาจของหน่วยงานเอกชนนั้น พร้อมทั้งประทับตราของหน่วยงาน (ถ้ามี) และต้องแนบสำเนาสัญญาและสำเนาหนังสือรับรองการหักภาษี ณ ที่จ่าย ของสัญญาที่เสนอมา เพื่อประกอบการพิจารณาด้วย

13. การปรับราคาค่าก่อสร้าง

การปรับราคาค่าก่อสร้างตามสูตรการปรับราคา จะนำมาใช้ในกรณีที่ค่างานก่อสร้างลดลงหรือเพิ่มขึ้น โดยวิธีการต่อไปนี้

ตามเงื่อนไข หลักเกณฑ์ สูตรและวิธีคำนวณที่ใช้กับสัญญาแบบปรับราคาได้ตามมติคณะรัฐมนตรีเมื่อวันที่ 22 สิงหาคม 2532 เรื่อง การพิจารณาช่วยเหลือผู้ประกอบการอาชีพงานก่อสร้าง ตามหนังสือสำนักเลขาธิการ คณะรัฐมนตรีที่ นร 0203/ว 109 ลงวันที่ 24 สิงหาคม 2532

สูตรการปรับราคา (สูตรค่า K) จะต้องคงที่ที่ระดับที่กำหนดไว้ในวันแล้วเสร็จตามที่กำหนดไว้ในสัญญา หรือภายในระยะเวลาที่ ทอท. ได้ขยายออกไป โดยจะใช้สูตรของทางราชการที่ได้ระบุไว้

14. นโยบาย...

14. นโยบายการคุ้มครองข้อมูลส่วนบุคคลของ ทอท.

ผู้รับจ้างต้องปฏิบัติตามกฎหมายคุ้มครองข้อมูลส่วนบุคคล รวมทั้งต้องปฏิบัติตามประกาศ ทอท. เรื่อง นโยบายการคุ้มครองส่วนบุคคล (AOT Personal Data Protection Policy) และแนวปฏิบัติสำหรับการดำเนินการของผู้ควบคุมข้อมูลส่วนบุคคลของ ทอท.ที่กำหนดไว้ตลอดจนคำสั่ง ประกาศ หรือเอกสารอื่นๆ ที่เกี่ยวข้องกับการคุ้มครองข้อมูลส่วนบุคคลที่ออกโดย ทอท. ซึ่ง ทอท. จะได้แจ้งให้ทราบต่อไป อย่างเคร่งครัด

ทั้งนี้ ผู้รับจ้างสามารถศึกษารายละเอียดของประกาศและแนวปฏิบัติฯ ดังกล่าวได้ที่ <https://www.airportthai.co.th> >เกี่ยวกับ ทอท.>กฎหมายที่เกี่ยวข้องกับการปฏิบัติงานของ ทอท.>ประกาศ บริษัท ท่าอากาศยานไทย จำกัด (มหาชน) เรื่องนโยบายการคุ้มครองข้อมูลส่วนบุคคล (AOT Personal Data Protection Policy)

15. หลักเกณฑ์ในการพิจารณาคัดเลือกผู้เสนอราคา

ทอท. พิจารณาตัดสินด้วยเกณฑ์ราคา โดยพิจารณา ราคารวมทั้งสิ้น

ผู้จัดทำข้อกำหนดรายละเอียด



(นายพลพัชร เดชคง)

วทช. 7 สบอ.ฝสอ.ทตม.

ผู้ตรวจสอบข้อกำหนด



(นายอนุมาศ ปรีเปรม)

สทช. 7 สบอ.ฝสอ.ทตม.

ผู้ตรวจสอบข้อกำหนด



(นายสมมิตร คงค์มัยลิก)

ผอก.สบอ.ฝสอ.ทตม.

งานเตรียมพื้นที่

1. ขอบเขตของงาน

การเตรียมพื้นที่ประกอบด้วยการกำจัดต้นไม้ พุ่มไม้ รากไม้ ตอไม้ ท่อนไม้ ขยะ วัชพืช และสิ่งที่ไม่พึงปรารถนาต่าง ๆ ในพื้นที่ ที่กำหนดให้เป็นเขตการก่อสร้าง ตลอดจนการขนย้ายไปทิ้งในที่ที่เหมาะสมตามที่ ทอท. เห็นสมควร

2. การอนุรักษ์พื้นที่ที่กำหนด


ผู้รับจ้างจะต้องป้องกันมิให้เกิดความเสียหายอันเนื่องมาจากการเตรียมพื้นที่ ต่อพื้นที่ที่ถูกกำหนดโดย ทอท. ให้อนุรักษ์ไว้ เช่น ถนนเดิม ต้นไม้ สวน สาธารณูปโภค เป็นต้น ผู้รับจ้างจะต้องรับผิดชอบต่อผลเสียหายที่เกิดกับพื้นที่ดังกล่าวอันเนื่องมาจากการเตรียมพื้นที่เองทั้งสิ้น จะถือเป็นข้ออ้างในการเรียกร้องค่าจ้างเพิ่ม หรือต่อสัญญาไม่ได้

3. วิธีการก่อสร้าง

ผู้รับจ้างจะต้องดำเนินการเตรียมพื้นที่ตามที่แสดงไว้ในแบบรูป หรือ ทอท. กำหนดให้เป็นเขตการก่อสร้าง ปราศจากรากไม้ ตอไม้ วัชพืช ขยะ และสิ่งที่ไม่พึงปรารถนาต่าง ๆ ตามที่ ทอท. กำหนด

หลุมที่เกิดจากการเตรียมพื้นที่อันได้แก่ การขุดรากไม้ ตอไม้ ท่อนไม้ และอื่น ๆ จะต้องกลบโดยวัสดุที่เหมาะสม และทำการบดอัดตามพื้นที่ระบุไว้ในข้อกำหนด "งานถม" หรือตามที่ ทอท. กำหนด

วัสดุที่ได้จากการเตรียมพื้นที่ จะต้องขนย้ายไปทิ้งในที่ ที่เหมาะสมที่ได้จัดเตรียมไว้ โดยได้รับอนุมัติจาก ทอท. แล้ว



งานถม

1. ขอบเขตของงาน

ประกอบด้วยการลงวัสดุที่เหมาะสม ตลอดจนทำการบดอัดเป็นชั้น ๆ เพื่อถมในส่วนที่ต้องการให้ได้ แนวระดับ ความลาดเอียงภาคตัดขวางและอื่น ๆ ตามที่แสดงไว้ในแบบรูป หรือตามที่ ทอท. กำหนด ด้วยวิธีการและข้อกำหนดที่ระบุไว้ในรายการประกอบแบบการก่อสร้างนี้

2. วัสดุ

2.1 การถมสำหรับปรับพื้นที่โดยทั่วไป ให้ใช้ดินเหนียว ดินลูกรัง หรือทรายปนดินหรือวัสดุอย่างอื่นที่ได้รับอนุมัติจาก ทอท. ทั้งนี้ ห้ามใช้ดินหรือเลนที่มีวัสดุเน่าเปื่อยเจือปน

2.2 การถมสำหรับงานถนนและลานต่าง ๆ ให้ใช้ทรายจากแม่น้ำหรืออื่น ๆ ได้ จากแหล่งที่ได้รับอนุมัติจาก ทอท. แล้ว วัสดุที่ใช้ถมต้องปราศจาก ดินเหนียว โคลน รากไม้ หญ้าหรือสิ่งสกปรกที่ไม่พึงปรารถนาต่าง ๆ โดยมีเปอร์เซ็นต์วัสดุ จากการร่อนผ่านตะแกรงเบอร์ 200 ต้องไม่มากกว่า 15 % และค่าความหนาแน่นแล้ว สูงสุด (OPTIMUM DRY DENSITY) ซึ่งได้จากการทดสอบตาม AASHTO T9 METHOD A จะต้องไม่มากกว่า 1.9 ตันต่อลูกบาศก์เมตร

3. วิธีการก่อสร้าง

ก่อนดำเนินการถม ผู้รับจ้างจะต้องเตรียมพื้นที่ตามข้อกำหนด "งานเตรียมพื้นที่" เป็นที่แล้วเสร็จและยอมรับจาก ทอท. แล้ว ก่อนทำการถมดินจะต้องทำการสำรวจเก็บข้อมูลระดับภาคตัดขวางหรือข้อมูลอื่น ๆ ที่จำเป็น และต้องขออนุมัติจาก ทอท. ก่อนดำเนินการงานทุกครั้ง

ในกรณีที่พบว่าชั้นรองชั้นการถม เป็นวัสดุที่ไม่เหมาะสมซึ่งอาจทำให้เกิดความไม่มั่นคงต่อชั้นการถมได้ ให้ดำเนินการขุด ลอกออก แล้วถมกลับ ด้วยวัสดุที่เหมาะสมตามข้อกำหนด "งานถม" ข้อที่ 2 ทำการบดอัดให้เกิดความแข็งแรงเพียงพอที่จะเป็นชั้นรองชั้นการถม ตามที่ ทอท. กำหนดให้ก่อนการดำเนินการถมต่อไป

3.1 วิธีการถม ในกรณีที่ไม่มีข้อกำหนดที่แน่นอนในแบบรูปการถมจะต้องทำเป็นชั้น ๆ โดยการถมในแต่ละครั้งจะต้องเกลี่ยวัสดุให้มีความหนาสม่ำเสมอ ความหนาหลังจากบดอัดแล้วจะต้องไม่เกิน 40 เซนติเมตร สำหรับชั้นแรก และไม่เกิน 30 ซม. (เมื่อบดอัดแล้ว) สำหรับชั้นถัดไปการถมจะต้องทำให้ผิวหน้าของแต่ละชั้นราบเรียบสม่ำเสมอ ไม่เป็นหลุมเป็นแอ่งอันจะเป็นอุปสรรคต่อการระบายน้ำได้ การถมชั้นใหม่ในแต่ละครั้ง ชั้นรองรับจะต้องดำเนินการลงวัสดุและบดอัดแล้วเสร็จได้ตามความประสงค์ที่ระบุไว้ในรายการประกอบแบบการก่อสร้างนี้ ล่วงหน้าอย่างน้อย 25 เมตร หรือตามที่ ทอท. กำหนด

3.2 วิธีการถมบนพื้นที่ที่มีน้ำขัง ในกรณีที่ต้องถมบนพื้นที่ที่เป็น คู คลอง สระน้ำ หรือทางน้ำอื่น ๆ ผู้รับจ้างจะต้องดำเนินการสร้างเขื่อนกั้นน้ำชั่วคราว เพื่อทำการสูบน้ำออกจากพื้นที่ และจะทำการถมได้ต่อเมื่อพื้นที่แห้งเพียงพอหรือตามที่ ทอท. กำหนดให้ โดยค่าใช้จ่ายในการดำเนินการสร้างเขื่อนชั่วคราว หรือสูบน้ำ ให้ถือรวมอยู่ในการถมดินแล้ว

3.3 การบดอัด...


3.3 การบดอัด

3.3.1 สำหรับการถมปรับพื้นที่ ให้บดอัดแต่ละชั้นด้วยเครื่องจักรที่เหมาะสมจนได้ความแน่นแต่ละชั้นไม่น้อยกว่า 85 % ของความแน่นสูงสุดตาม AASHTO T99 METHOD A หรือตามที่ ทอท. กำหนด

3.3.2 สำหรับการถมงานถนนและลานต่าง ๆ การเกลี่ยและบดอัดจะต้องทำด้วยเครื่องจักรที่เหมาะสมซึ่งได้รับความเห็นชอบจาก ทอท. เสียก่อน การบดอัดจะต้องทำตามแนวยาวของพื้นที่โดยบดอัดจากขอบเข้าหาศูนย์กลาง และรอยบดอัดจะต้องทำซ้อนกันอย่างน้อยครึ่งหนึ่งของความกว้างของการบดอัดในหนึ่งเที่ยว การบดอัดจะต้องทำสม่ำเสมอในทุก ๆ จุด โดยไม่ทำให้เกิดรอยแตกร้าวใด ๆ ความหนาแน่นแห้งหลังจากการบดอัดที่จุดใด ๆ จะต้องคงที่ไม่น้อยกว่า 95 % ของความหนาแน่นแห้งสูงสุดจากการทำการทดสอบตัวอย่างวัสดุตามมาตรฐาน AASHTO T99 METHOD A สำหรับชั้นพื้นดินเดิมตามธรรมชาติและ AASHTO T180 สำหรับชั้นถัดขึ้นไป

การทดสอบในสนาม ผู้รับจ้างจะต้องเป็นผู้ออกค่าใช้จ่ายในการทดสอบเอง โดยจะต้องทำการทดสอบตามมาตรฐาน AASHTO METHOD T 191 หรือ ASTM METHOD D1556 ในพื้นที่ทุก ๆ 500 ตารางเมตร หรือตามที่ ทอท. กำหนดให้ ในกรณีที่ทดสอบแล้วพบว่าความหนาแน่นแห้งของวัสดุที่บดอัดแล้วมีค่าน้อยกว่าที่กำหนดใช้ไปข้างต้น ผู้รับจ้างจะต้องดำเนินการแก้ไขจนกระทั่งได้ตามที่กำหนดไว้โดยเป็นผู้ออกค่าใช้จ่ายเองทั้งสิ้น

3.4 ความคลาดเคลื่อนที่ยอมรับได้ หลังจากทำการถมดินในชั้นสุดท้ายเสร็จเรียบร้อยแล้ว จะต้องได้รูปร่าง ระดับ ความลาดเอียง ตามรูปแบบที่กำหนดไว้ในแบบการก่อสร้าง โดยจะมีความคลาดเคลื่อนในทางมากกว่าหรือน้อยกว่าได้ไปไม่เกิน 2 เซนติเมตร ในทุก ๆ จุดที่ทำการถมดิน



งานเหล็กเสริมคอนกรีต

1. ขอบเขตของงาน

หมายรวมถึงงานทั่วไปเกี่ยวกับการจัดหา การตัด การัด และการเรียงเหล็กเสริมตามชนิดและชั้นที่ระบุไว้ในแบบและข้อกำหนดนี้ งานที่จำเป็นต้องตรงตามแบบและข้อกำหนด หรือตามคำแนะนำของ ทอท. อย่างเคร่งครัด

2. วัสดุ

คุณภาพของเหล็กที่ใช้เสริมคอนกรีต จะต้องตามเกณฑ์กำหนดของสำนักงานมาตรฐานผลิตภัณฑ์อุตสาหกรรมทั้งขนาด น้ำหนัก และคุณสมบัติอื่น ๆ

3. การเก็บรักษาเหล็กเส้นเสริมคอนกรีต

จะต้องเก็บเหล็กเส้นเสริมคอนกรีตไว้เหนือพื้นดินและอยู่ในอาคารหรือทำหลังคาคลุมเมื่อจัด เรียงเหล็กเส้นเข้าที่พร้อมจะเทคอนกรีตแล้ว เหล็กนั้นจะต้องสะอาดปราศจากฝุ่น น้ำมัน สี สนิมขุม และสะเก็ด

4. วิธีการก่อสร้าง

4.1 การตัดและประกอบ

ก. เหล็กเสริมจะต้องมีขนาดและรูปร่างตรงตามที่กำหนดในแบบ และในการตัดและัดจะต้องไม่ทำให้เหล็กชำรุดเสียหาย

ข. การงอ หากในแบบไม่ได้ระบุถึงรัศมีของการงอเหล็ก ให้งอตามเกณฑ์กำหนดต่อไปนี้

- ส่วนที่งอเป็นครึ่งวงกลมโดยมีส่วนที่ยื่นต่อออกไปอีกอย่างน้อย 4 เท่า ของขนาดเส้นผ่านศูนย์กลางของเหล็กนั้น แต่ระยะยื่นนี้ต้องไม่น้อยกว่า 6 ซม. หรือ

- ส่วนที่งอเป็นมุมฉาก โดยมีส่วนที่ยื่นต่อออกไปถึงปลายสุดของเหล็กอีกอย่างน้อย 12 เท่า ของขนาดเส้นผ่านศูนย์กลางของเหล็กนั้น หรือ

- เฉพาะเหล็กลูกตั้งและเหล็กปลอก ให้งอ 90 องศา หรือ 135 องศา โดยมีส่วนที่ยื่นถึงปลายของอีกอย่างน้อย 6 เท่าของเส้นผ่านศูนย์กลางของเหล็กแต่ต้องไม่น้อยกว่า 6 ซม.

ค. ขนาดเส้นผ่านศูนย์กลางที่เล็กที่สุดสำหรับการงอขอเส้นผ่านศูนย์กลางของการงอเหล็กให้วัดด้านในของเหล็กที่งอ สำหรับมาตรฐานขนาดผ่านศูนย์กลางที่ใช้ต้องไม่เล็กกว่าค่าที่ให้ไว้ในตารางที่ 1

ตารางที่ 1 ขนาดเส้นผ่านศูนย์กลางที่เล็กที่สุดสำหรับการงอเหล็กเสริมคอนกรีต

ขนาดของเหล็ก	ขนาดเส้นผ่านศูนย์กลางที่เล็กที่สุด
9 ถึง 15 มม.	5 เท่าของเส้นผ่านศูนย์กลางของเหล็กนั้น
19 ถึง 25 มม.	6 เท่าของเส้นผ่านศูนย์กลางของเหล็กนั้น

4.2 การเรียงเหล็กเสริม

- ก่อน เรียงเข้าที่จะต้องทำความสะอาดเหล็กให้มีสนิม สะเก็ด และวัสดุเคลือบต่างๆ ที่จะทำให้การยึดหน่วงเสียไป
 - จะต้องเรียงเหล็กเสริมอย่างประณีตให้อยู่ในตำแหน่งที่ถูกต้องพอดี และผูกยึดให้แน่นหนา ระหว่างเทคอนกรีต หากจำเป็นก็อาจใช้เหล็กเสริมพิเศษช่วยในการติดตั้งได้
 - ที่จุดตัดกันของเหล็กเส้นทุกแห่งจะต้องผูกให้แน่นด้วยลวดเหล็ก โดยพันสองรอบและพันปลายลวดเข้าไปในส่วนที่จะเป็นเนื้อคอนกรีตภายใน
 - ให้รักษาระยะห่างระหว่างแบบกับเหล็กเสริมให้ถูกต้อง โดยใช้เหล็กแขวนก้อนมอร์ต้าเหล็กยึดหรือวิธีอื่นใดซึ่งวิศวกรให้ความเห็นชอบแล้ว ก้อนมอร์ต้าให้ใช้ส่วนผสมซีเมนต์ 1 ส่วน ต่อทรายที่ใช้ผสมคอนกรีต 1 ส่วน
 - หลังจากผูกเหล็กเสร็จแล้ว จะต้องให้ผู้ควบคุมงานตรวจก่อนเทคอนกรีตทุกครั้ง หากผูกทิ้งไว้นานเกินควร จะต้องทำความสะอาดและให้ ทอท. ตรวจอีกครั้งก่อนเทคอนกรีต

5. การต่อเหล็กเสริม

- ก. ในกรณีที่มีความจำเป็นต้องต่อเหล็กเสริมนอกจุดที่กำหนดในแบบ หรือที่ระบุในตารางที่ 2 ทั้งตำแหน่งและวิธีต่อจะต้องได้รับความเห็นชอบจาก ทอท.
- ข. ในรอยต่อแบบทาบ ระยะทาบต้องไม่น้อยกว่า 48 เท่าของเส้นผ่าศูนย์กลางของเหล็กเส้น ในกรณีของเหล็กเส้นกลมธรรมดา และ 36 เท่าสำหรับเหล็กข้ออ้อย แล้วให้ผูกมัดด้วยลวดผูกเหล็ก
- ค. สำหรับเหล็กเสริมที่เผลอทิ้งไว้เพื่อเชื่อมต่อกับเหล็กของส่วนที่จะต่อเติมภายหลังจะต้องหาทางป้องกันมิให้เสียหาย และผูกก่อน
- ง. การต่อเหล็กเสริมโดยวิธีเชื่อม จะต้องให้กำลังของรอยเชื่อมไม่น้อยกว่าร้อยละ 125 ของกำลังของเหล็กเสริมนั้น ก่อนเริ่มงานเหล็กจะต้องทำการทดสอบกำลังของรอยต่อเชื่อม โดยสถาบันที่เชื่อถือได้ และผู้รับจ้างเป็นผู้ออกค่าใช้จ่าย ผู้รับจ้างจะต้องส่งสำเนาผลการทดสอบอย่างน้อย 3 ชุด ให้ ทอท.
- จ. ณ หน้าตัดใดๆ จะมีรอยต่อของเหล็กเสริมเกินร้อยละ 25 ของจำนวนเหล็กเสริมทั้งหมดไม่ได้
- ฉ. รอยต่อทุกแห่งจะต้องได้รับการตรวจ และอนุมัติโดย ทอท. ก่อนเทคอนกรีต รอยต่อซึ่งไม่ได้รับการอนุมัติให้ถือว่าเป็นรอยต่อเสีย อาจถูกห้ามใช้ก็ได้

ตารางที่ 2 รอยต่อในเหล็กเสริม

ชนิดขององค์อาคาร	ชนิดของรอยต่อ	ตำแหน่งของรอยต่อ
แผ่นพื้น และผนัง	ต่อทาบ ต่อเชื่อม (สำหรับเหล็กเส้นขนาดเส้นผ่าศูนย์กลางมากกว่า 19 มิลลิเมตร)	ตามที่ได้รับอนุมัติเหล็กบนต่อที่กลางคานเหล็กล่างต่อที่หน้าเสาถึงระยะ 1/5 span จากศูนย์กลางเสา
เสา	ต่อเชื่อม (สำหรับเหล็กเส้นขนาดเส้นผ่าศูนย์กลางมากกว่า 19 มม.)	เหนือระดับพื้นหนึ่งเมตรจนถึงระดับกึ่งกลางความสูง
ฐานราก	ห้ามต่อ	


6. คุณสมบัติของเหล็กเสริม

ก. เหล็กเส้นกลมธรรมดาให้ใช้เหล็กที่มีมาตรฐานตาม SR 24 ของมาตรฐานผลิตภัณฑ์อุตสาหกรรม มอก. 20 - 2527 โดยมีจุดคลาดไม่น้อยกว่า 2400 กก./ ตร.ซม.

ข. เหล็กข้ออ้อยให้ใช้เหล็กที่มีมาตรฐานตาม SD 30., ของมาตรฐานผลิตภัณฑ์อุตสาหกรรม มอก. 24 - 2527

ค. เหล็กเส้นผ่าศูนย์กลาง 6 มม. - 9 มม. ใช้เหล็กเส้นกลม SR 24

เหล็กเส้นผ่าศูนย์กลางตั้งแต่ 10 มม.ขึ้นไป ใช้เหล็กข้ออ้อย SD 30



งานคอนกรีตสำเร็จรูป และแผ่นพื้นสำเร็จรูป

1. ขอบเขตงาน

ผู้รับจ้างต้องจัดหา วัสดุ อุปกรณ์ แรงงาน และอื่นๆ เพื่อดำเนินงานคอนกรีตเสริมเหล็กให้เป็นไปตามรูปแบบ และรายการ หรือตามที่ ทอท. กำหนด

2. วัสดุ

2.1 แผ่นพื้นสำเร็จรูป เป็นแผ่นพื้นที่ได้รับการรับรองมาตรฐาน มอก. 828-2546 รับน้ำหนักบรรทุกได้ไม่น้อยกว่า 300 กก./ตร.ม.

2.2 ปูนซีเมนต์ ใช้คอนกรีต (280 KSC) (Cylinder) จะต้องมีคุณสมบัติได้ตามมาตรฐาน AASHTO M85 - 74 Type 1 หรือ ASTM C150 Type 1 หรือ มอก. 15 - 2514 ชนิดที่ 1

2.3 FINE Aggregate ต้องมีคุณสมบัติตามมาตรฐาน ASTM C - 33 และมีสัดส่วนคละตามตารางที่ 1 เมื่อทดสอบตาม ASTM C - 136

ตารางที่ 1 สัดส่วนของ Fine Aggregate

ขนาดตระแกรง	เปอร์เซ็นต์ผ่านตะแกรงโดยน้ำหนัก
3/8 นิ้ว	100
เบอร์ 4	95 - 100
เบอร์ 16	45 - 80
เบอร์ 30	25 - 55
เบอร์ 50	10 - 30
เบอร์ 100	2 - 10

2.4 Coase Aggregate ส่วนคละของหินผสมคอนกรีต เพื่อใช้งานคอนกรีตจะต้องมีคุณสมบัติได้ทุกประการตามที่ระบุไว้ในมาตรฐาน ASTM C - 33 ผู้รับจ้างจะต้องจัดเตรียม Coarse Aggregate โดยมีสัดส่วนคละตามที่แสดงไว้ในตารางที่ 2

ตารางที่ 2 ส่วนขนาดคละของหินผสมคอนกรีต

ขนาดของหิน	% ผ่านตะแกรงโดยน้ำหนัก						
	2"	1 1/2"	1"	3/4"	1/2"	3/8"	NO. 4
3/4" to No (19 mm)	-	-	100	90 - 100	-	20 - 55	0 - 10
1" to No (25 mm)	-	100	90 - 100	-	25 - 60	-	0 - 10
1 1/2" to No(38 mm)	100	95 - 100	-	35 - 70	-	10 - 30	0 - 5

2.5 เหล็กเสริมคอนกรีต จะต้องมีความสมบัติตามข้อกำหนด “เหล็กเสริมคอนกรีต”

2.6 น้ำ น้ำที่ใช้ผสมคอนกรีตต้องเป็นน้ำสะอาดปราศจากฝุ่นตะกอน หรือเศษวัสดุเจือปน เช่น น้ำ ประปา เป็นต้น

2.7 วัสดุที่ใช้คลุมในการบ่มคอนกรีต วัสดุที่ใช้ในการบ่มคอนกรีตให้เป็นไปตามข้อกำหนดดังนี้

ก. Waterproof paper สำหรับการบ่มคอนกรีตต้องใช้มาตรฐาน ASTM C 171 หรือ AASHTO M 171 หรือเทียบเท่า

ข. White polythylene sheeting สำหรับการบ่มคอนกรีตต้องเป็นไปตาม ASTM C - 171 หรือ AASHTO M 171 หรือเทียบเท่า

ค. ผ้ากระสอบที่คลุมทำจากปอและป่าน ให้เป็นไปตามมาตรฐาน AASHTO M 182 หรือเทียบเท่า

ง. Liquid Membrane – forming Compounds สำหรับใช้บ่มคอนกรีตต้องได้ตามมาตรฐาน AASHTO M 148 Type 2 หรือ ASTM C 309 , Type 2 หรือเทียบเท่า

2.8 สารผสมเพิ่ม ผู้รับจ้างจะต้องเสนอใบรับรองและผลการทดสอบต่างๆ ของสารผสมเพิ่ม เพื่อขออนุมัติการใช้งานจาก ทอท. ก่อนทุกครั้ง อย่างไรก็ตามผู้ควบคุมงานอาจกำหนดให้มีการเก็บตัวอย่างเพื่อทำการทดสอบคุณภาพของสารผสมเพิ่มว่าได้ผลตามที่อนุมัติไปแล้วหรือไม่ และไม่ว่ากรณีใดๆ ห้ามผู้รับจ้างใช้สารผสมเพิ่มเกิน 1 ชนิด ในการผสมคอนกรีตครั้งหนึ่งๆ เว้นแต่จะได้รับอนุญาตจาก ทอท. สารผสมเพิ่มที่ใช้จะต้องได้มาตรฐานดังนี้

ก. Pozzolan admixtures จะต้องเป็น Fly ash หรือเป็น Raw หรือ Calcined natural pozzolans. ที่ได้มาตรฐาน ASTM C - 618 หรือเทียบเท่า

ข. Air – entraining admixtures จะต้องได้คุณสมบัติตามมาตรฐาน AASHTO M 154 หรือ ASTM C - 260 หรือเทียบเท่าปริมาณ Air - entraining Admixture ที่เติมจะต้องใช้ในกรณีจำเป็นที่จะปรับ Air Content ให้ได้ตามที่ระบุไว้ในรายการประกอบแบบก่อสร้างนี้

ค. Water - Reducing, Set - controlling Admixture จะได้มาตรฐาน AASHTO M 194 หรือ ASTM C 494 หรือเทียบเท่า

3. การเก็บวัสดุ

3.1 ให้เก็บปูนซีเมนต์ไว้ในอาคาร ถังเก็บหรือไซโลที่ป้องกันความชื้นและความสกปรกได้ และในการส่งให้ส่งในปริมาณเพียงพอที่จะไม่ทำให้งานคอนกรีตต้องชะงักหรือล่าช้า ไม่ว่ากรณีใด จะต้องแยกวัสดุที่ส่งมาแต่ละครั้งให้เป็นสัดส่วนไม่ปะปนกัน

3.2 การส่งมวลรวมหยาบ ให้ส่งแยกขนาดไปยังสถานที่ก่อสร้าง นอกจากจะได้รับอนุมัติจาก ทอท. ให้เป็นไปอย่างอื่น

3.3 การกองมวลรวม จะต้องกองในลักษณะที่จะป้องกันมิให้ปะปนกับมวลรวมกองอื่น ซึ่งมีขนาดต่างกัน เพื่อให้เป็นไปตามนี้ อาจจะต้องทำการทดสอบว่าส่วนขนาดคละ ตลอดจนความสะอาดของมวลรวมตรงตามเกณฑ์กำหนดหรือไม่ โดยเก็บตัวอย่าง ณ ที่ทำการผสมคอนกรีต

4. คุณสมบัติ...

4. คุณสมบัติของคอนกรีต

4.1 องค์ประกอบ คอนกรีตต้องประกอบด้วยปูนซีเมนต์ ทราย มวลรวมหยาบ น้ำ และสารผสมเพิ่ม ตามแต่จะกำหนด ผสมให้เข้ากันเป็นอย่างดี โดยมีความชื้นเหลวที่พอเหมาะ

4.2 ความชื้นเหลว คอนกรีตที่จะใช้กับทุกส่วนของงานจะต้องผสมให้เข้าเป็นเนื้อเดียวกันโดยมีความชื้นเหลวที่พอเหมาะ ที่จะสามารถทำให้แน่นได้ภายในแบบหล่อ และรอบเหล็กเสริมหลังจากอัดแน่นโดยการกระทุ้งด้วยมือ หรือโดยวิธีอื่นที่ได้รับการเห็นชอบแล้ว จะต้องไม่มีน้ำที่ผิวคอนกรีตมากเกินไปและจะต้องมีผิวหน้าเรียบปราศจากโพรง การแยกแยะ รุปรุน เมื่อแข็งตัวแล้วจะต้องมีกำลังตามที่ต้องการตลอดจนความทนทานต่อการแตกสลาย ความคงทนต่อการขัดสี ความสามารถในการกันน้ำ รูปลักษณะและคุณสมบัติอื่นๆ ตามที่กำหนด

4.3 กำลังอัดของคอนกรีต

ก. งานโครงสร้างทั่วไปคอนกรีตต้องมีกำลังอัดไม่น้อยกว่า 210 กก./ตร.ซม. โดยที่ปริมาณปูนซีเมนต์ต่อคอนกรีต 1 ลบ.ม. ต้องไม่น้อยกว่า 300 กก. และอัตราส่วนน้ำต่อซีเมนต์ต้องไม่น้อยกว่า 0.55

ข. งานถนน ลานจอดรถยนต์ และพื้นที่อาคาร {(ชั้นล่าง) ที่หนา ≥ 15 ซม.} คอนกรีตต้องมีกำลังอัดไม่น้อยกว่า 210 กก./ตร.ซม. โดยที่ปริมาณปูนซีเมนต์ต่อคอนกรีต 1 ลบ.ม. ต้องไม่น้อยกว่า 320 กก. และอัตราส่วนน้ำต่อซีเมนต์ต้องไม่มากกว่า 0.50 การหาลำดับกำลังอัดสูงสุดของคอนกรีตให้หาจากคอนกรีตอายุ 28 วัน สำหรับปูนซีเมนต์ชนิดที่ 1 แต่ถ้าใช้ปูนซีเมนต์ชนิดที่ 3 ซึ่งให้กำลังสูงเร็วให้คิดอายุที่ 7 วัน ทั้งนี้ให้ใช้แ่งทรงกระบอกของคอนกรีตขนาดเส้นผ่านศูนย์กลาง 15 ซม. สูง 30 ซม. ตาม ATSM C - 31 และทดสอบตาม ASTM C - 39

4.4 การยุบ การยุบของคอนกรีตซึ่งมีน้ำหนักปกติซึ่งหาโดย “วิธีทดสอบค่าการยุบของคอนกรีต” ซึ่งใช้ปูนซีเมนต์พอร์ตแลนด์ (ทดสอบตามวิธีการ ASTM C 143) จะต้องเป็นไปตามค่าที่ให้ไว้ในตารางที่ 4

ตารางที่ 4 ค่าการยุบสำหรับงานก่อสร้างชนิดต่าง ๆ

ชนิดของงานก่อสร้าง	ค่าการยุบ ซม.	
	สูงสุด	ต่ำสุด
รากฐาน พื้นถนนลานจอด	5	2
แผ่นพื้น คาน ผนัง ค.ส.ล.	7.5	3
เสา	10	5
คาน ค.ส.ล. และผนังบาง ๆ	12.5	5

4.5 ขนาดใหญ่สุดของมวลรวมหยาบ (COARSE AGGREGATES) ต้องเป็นไปตามตารางที่ 5

ตารางที่ 5...

ตารางที่ 5 ขนาดใหญ่สุดของมวลรวมหยาบที่ใช้กับคอนกรีต

ชนิดของงานก่อสร้าง	ขนาดใหญ่สุด มม.
พื้นถนน , ลานจอด (Concrete Pavement)	38
ฐานราก เสา และคาน	25
ผนัง ค.ส.ล. หนาตั้งแต่ 15 ซม. ขึ้นไป	25
ผนัง ค.ส.ล. หนาตั้งแต่ 10 ซม. ขึ้นไป	19
แผ่นพื้น crib ค.ส.ล. และผนังกันห้อง ค.ส.ล.	19

5. การคำนวณออกแบบส่วนผสมคอนกรีต ผู้รับจ้างจะต้องคำนวณออกแบบส่วนผสมคอนกรีตก่อนการดำเนินงานอย่างน้อย 1 เดือน ได้แก่ การออกแบบสัดส่วนส่วนผสมคอนกรีตและทำการเก็บตัวอย่างทดสอบตามจำนวนที่ ทอท. กำหนด เพื่อหาสัดส่วนที่ดีที่สุด สำหรับการใช้ในการควบคุมในขณะปฏิบัติงานเทคอนกรีต ค่าต่างๆ ประกอบด้วย

- ก. ปริมาณ Coarse Aggregate
- ก. ปริมาณ Fine Aggregate
- ข. ปริมาณซีเมนต์
- ค. ปริมาณน้ำ
- ง. ค่าการยุบตัว (Slump)
- จ. Admixtures
- ฉ. อื่น ๆ ตามที่ ทอท. กำหนด

6. การผสมคอนกรีต

6.1 คอนกรีตผสมเสร็จ การผสมและการขนส่งคอนกรีตผสมเสร็จให้ปฏิบัติตาม “บทกำหนดสำหรับคอนกรีตผสมเสร็จ” ASTM C 94

6.2 การผสมด้วยเครื่อง ณ สถานที่ก่อสร้างการผสมคอนกรีต ต้องใช้เครื่องผสมชนิดซึ่งได้รับความเห็นชอบจากวิศวกรแล้ว ที่เครื่องผสมจะต้องต้องมีแผ่นป้ายแสดงความจุ และจำนวนรอบต่อนาทีที่เหมาะสม และผู้รับเหมา จะต้องปฏิบัติตามข้อแนะนำเหล่านี้ทุกประการ เครื่องผสมจะต้องสามารถผสมมวลรวมซีเมนต์ และน้ำให้เข้ากันโดยทั่วถึง ภายในเวลาที่กำหนดและต้องสามารถปล่อยคอนกรีตออกได้โดยไม่เกิดการแยกแยะ

6.3 ให้ผสมคอนกรีต ซึ่งมีปริมาณน้ำตั้งแต่ 1 ลูกบาศก์เมตร ลงมาจะต้อง ไม่น้อยกว่า 2 นาที และเพิ่มให้อีก 20 วินาทีสำหรับทุกๆ 1 ลูกบาศก์เซนติเมตรที่เพิ่มขึ้น

6.4 ให้ผสมคอนกรีตเฉพาะ เท่าที่ต้องการใช้เท่านั้น ห้ามนำคอนกรีตที่ก่อตัวแล้วมาผสมต่อเป็นอันขาด แต่ให้ทิ้งไป

6.5 ห้ามมิให้เติมน้ำเพื่อเพิ่มค่าการยุบเป็นอันขาด การเติมน้ำกระทำได้ ณ สถานที่ก่อสร้างหรือโรงงานผสมคอนกรีตกลาง โดยความเห็นชอบของ ทอท. เท่านั้น แต่ไม่ว่ากรณีใดจะเติมน้ำในระหว่างการขนส่งไม่ได้

7. แบบหล่อคอนกรีต

7.1 การทำแบบหล่อคอนกรีตจะต้องคำนึงถึงการโก่งตัวของโครงสร้างต่างๆ ตลอดจน ความแข็งแรง การโก่งตัว การทรุดตัวของแบบหล่อคอนกรีต และค้ำยัน รวมทั้งความปลอดภัย และต้องได้รับความเห็นชอบจาก ทอท.

7.2 วัสดุที่ใช้ในการทำแบบต้องเหมาะสมกับงาน มั่นคง ยึดโยงทุกด้าน ได้รูปร่าง และขนาด ตามองค์อาคารที่ได้กำหนดไว้ในแบบรูป

7.3 แบบหล่อคอนกรีต ต้องได้แนว ระดับ และป้องกันการรั่วไหลของน้ำปูนได้ ตลอดจนผิวของแบบ จะต้องเรียบสะอาด ปราศจากคลื่นหลุม และอื่น ๆ

7.4 คอนกรีต ต้องรดน้ำให้ชุ่ม ตลอดจนป้องกันไม่ให้คอนกรีตยึดเกาะกับแบบจนเกิดความเสียหาย เมื่อถอดแบบ

7.5 วัสดุที่ใช้เป็นแบบหล่อคอนกรีต ในกรณีในแบบรูปรายละเอียดไม่ได้ระบุให้ใช้วัสดุอย่างใดอย่างหนึ่ง อนุญาตให้ใช้ไม้ ไม้อัด เหล็ก สังกะสี วัสดุสังเคราะห์ และวัสดุ และวิธีการอย่างอื่น เช่น ให้ใช้ปูนทรายหรือดินกระทุ้งแน่นๆ แล้วเทปูนทรายหนาประมาณ 3 ซม.ทิ้งไว้จนแข็งตัวแล้วใช้เป็นแบบหล่อคอนกรีตได้ โดยเทคอนกรีตต้องทำให้ผิวปูนทรายที่แข็งตัวแล้วชุ่มน้ำ (วิธีนี้ห้ามใช้กับบริเวณที่ต้องมีการซ่อมระบบท่อ) รู และรอยต่อแบบต้องทำการอุด เพื่อป้องกันน้ำปูนทรายมิให้หนีออกจากส่วนผสมคอนกรีต

8. การขนส่งและการเทคอนกรีต

8.1 การเตรียมการก่อนเท

- จะต้องขจัดคอนกรีตที่แข็งตัวแล้ว และวัสดุแปลกปลอมอื่นๆ ออกจากด้านในของอุปกรณ์ที่ใช้ในการลำเลียงออกให้หมด


- แบบหล่อจะต้องเสร็จเรียบร้อย จะต้องขจัดน้ำส่วนที่เกินและวัสดุแปลกปลอมใดๆ ที่จะฝังในคอนกรีตเข้าที่เรียบร้อย และการเตรียมการต่างๆ ทั้งหมดได้รับความเห็นชอบแล้วจึงจะดำเนินการเทคอนกรีตได้

8.2 การลำเลียง วิธีการขนส่ง และเทคอนกรีต จะต้องได้รับความเห็นชอบจาก ทอท. ก่อนในการขนส่งคอนกรีตจากเครื่องผสม และต้องกระทำในลักษณะที่จะทำให้ได้คอนกรีตที่มีคุณสมบัติตามที่กำหนด

8.3 การเท

- ผู้รับจ้างจะต้องตรวจสอบแบบและเหล็กเสริม ตลอดจนวัสดุที่ฝังในคอนกรีต ให้เรียบร้อย ก่อนที่จะเทคอนกรีตส่วนหนึ่งส่วนใดของโครงสร้าง โดยจะต้องได้รับความเห็นชอบจาก ทอท. เสียก่อนและเมื่อได้รับการอนุญาตแล้วถ้าผู้รับจ้าง ยังไม่เริ่มเทคอนกรีตภายใน 24 ชม.จะต้องได้รับอนุมัติจาก ทอท. อีกครั้งจึงเทได้

- ก่อนเทคอนกรีตจะต้องผูกเหล็กเสริม ฝังปลอกใส่เสมอ และวัสดุอื่นๆที่จะต้องทำงานต่อไปในภายหลังให้เรียบร้อยก่อน



- การเทคอนกรีตจะต้องกระทำการต่อเนื่องกันตลอดทั้งพื้นที่ รอยต่อขณะก่อสร้างจะต้องอยู่ที่ตำแหน่งซึ่งกำหนดไว้ในแบบหรือได้รับความเห็นชอบแล้ว การเทคอนกรีตจะต้องกระทำในอัตราที่คอนกรีต ซึ่งเทไปแล้วจะต่อกับคอนกรีตที่จะเทใหม่ ยังคงสภาพเหลวพอที่จะเทต่อได้ หรือกล่าวอีกนัยหนึ่ง ห้ามมิให้เทคอนกรีตต่อกับคอนกรีต ซึ่งเทไว้เกิน 30 นาที แต่จะต้องเทไว้ประมาณ 20 ชั่วโมง จึงจะเทต่อได้ห้ามมิให้นำคอนกรีตที่แข็งตัวบ้างแล้วบางส่วนหรือแข็งตัวทั้งหมด หรือที่มีวัสดุแปลกปลอมมาปะปนเป็นอันขาด
- เมื่อเทคอนกรีตลงในแบบหล่อแล้ว จะต้องอัดคอนกรีตให้แน่นภายในเวลา 30 นาทีตั้งแต่ปล่อยคอนกรีตออกจากเครื่องผสมนอกจากจะมีเครื่องกวนพิเศษ สำหรับการนี้โดยเฉพาะหรือมีเครื่องผสมติตรก ซึ่งจะกวนอยู่ตลอดเวลาในกรณีเช่นนั้น ให้เพิ่มเวลาเป็น 2 ชม. นับตั้งแต่บรรจุซีเมนต์เข้าเครื่องผสม ต้องเทภายใน 30 นาที นับตั้งแต่ปล่อยคอนกรีต ออกจากเครื่องกวน
- จะต้องเทคอนกรีตเปลือยโดยมีมอร์ต้าเป็นผิวให้ใกล้ตำแหน่งสุดท้ายมากที่สุด เท่าที่จะทำได้ เพื่อหลีกเลี่ยงการเกิดการแยกตัวอันเนื่องมาจากการโยกย้าย และการไหลของคอนกรีต ต้องระวังอย่าใช้วิธีการใดๆที่จะทำคอนกรีตแยกตัว ห้ามปล่อยคอนกรีตเข้าที่จากระยะสูงเกินกว่า 2 เมตร นอกจากจะได้รับอนุมัติจากวิศวกร
- ในกรณีที่ใช้คอนกรีตเปลือยโดยมีมอร์ต้าเป็นผิว จะต้องใช้เครื่องมือที่เหมาะสมดันหินออกจากข้างแบบ เพื่อให้มอร์ต้าออกมาอยู่ที่ผิวให้เต็มโดยไม่เป็นโพรงเมื่อถอดแบบออก การทำให้คอนกรีตแน่นให้ใช้วิธีสั่นโดยเครื่อง หรือกระทุ้ง เพื่อให้คอนกรีตหุ้มเหล็กเสริมและสิ่งที่ฝังจนทั่ว และเข้าไปอัดตามมุมต่างๆจนเต็มโดยขจัดกระเปาะอากาศ และกระเปาะหินอันจะทำให้คอนกรีตเป็นโพรง เป็นหลุมบ่อที่เกิดระนาบที่ไม่แข็งแรง ออกให้หมดสิ้น เครื่องสั่นจะต้องมีความถี่อย่างน้อย 7000 รอบ ต่อนาที และผู้ใช้งานจะต้องมีความชำนาญเพียงพอ ห้ามมิให้ทำการสั่นคอนกรีตเกินขนาด และใช้เครื่องสั่นเป็นตัวเขี่ยคอนกรีตให้เคลื่อนที่จากตำแหน่งหนึ่งไปยังอีกตำแหน่งหนึ่ง ภายในแบบหล่อเป็นอันขาด ให้จุ่มและถอดเครื่อง สั่นขึ้นลงตรงๆหรือหลายจุด ห่างกันประมาณ 50 ซม. ในการจุ่มแต่ละครั้ง จะต้องทิ้งระยะเวลาให้เพียงพอที่จะทำให้คอนกรีตแน่นตัว แต่จะต้องไม่เกินไปจน เป็นเหตุให้เกิดการแยกตัว โดยปกติจุดๆหนึ่ง ควรจุ่มอยู่ระหว่าง 5 ถึง 15 นาที ในกรณีที่หน้าตัดของคอนกรีตบางเกินไปจนไม่อาจเหยยเครื่องลงไปได้ให้ใช้เครื่องสั่นแนบไปกับข้างแบบ จะต้องมีการสั่นคอนกรีตสำรองอย่างน้อยหนึ่งเครื่องประจำ ณ สถานที่ก่อสร้างเสมอในขณะที่เทคอนกรีต

8.4 การแต่งผิวคอนกรีต หลังเทคอนกรีต เกลี่ย และจี้ เขย่าให้แน่นและจะต้องดำเนินการปรับแต่งผิวหน้าโดยเครื่องมือเครื่องจักร ที่ได้รับการเห็นชอบจาก ทอท. แล้ว ไม่อนุญาตให้มีการพรมน้ำในการปรับแต่งผิวสำหรับพื้นคอนกรีต จะต้องใช้ไม้กวาด กวาดแต่งผิวคอนกรีตไม้กวาดที่ใช้จะต้องเป็นแบบที่ ทอท. ได้อนุมัติแล้ว ผิวคอนกรีตเมื่อแต่งเรียบร้อยแล้วจะต้องไม่มีรูโปรงหรือโพรง ขรุขระ เป็นหลุมหรือเป็นก้อนเล็กๆ หรือกรวด หินหยาบโผล่อยู่ติดผิว

8.5 รอยต่อขณะก่อสร้าง ในกรณีที่ไม่ได้ระบุตำแหน่งและรายละเอียดของรอยต่อนี้ในแบบ จะต้องจัดทำและวางในตำแหน่งเท่าที่จะทำได้ และจะต้องได้รับความเห็นชอบก่อน

9. การเก็บตัวอย่างและการทดสอบ

ก. การเก็บตัวอย่างและการทดสอบ Compressive Strength ผู้รับจ้างจะต้องดำเนินการเก็บตัวอย่าง สำหรับการทดสอบตามวิธีการที่แสดงไว้ในมาตรฐาน ASTM -172 และดำเนินการทดสอบตามมาตรฐาน ASTM C39 การเก็บตัวอย่างจะต้องกระทำอย่างน้อย 1 ชุดต่อการเทคอนกรีต 50 ลบ.ม หรือการดำเนินการเก็บตัวอย่าง 1 ชุด ทุกๆครั้งที่มีการเทคอนกรีตที่มีปริมาตรน้อยกว่า 50 ลบ.ม หรือตามที่ ทอท. กำหนดตัวอย่าง 1 ชุด ประกอบด้วยตัวอย่าง 3 ตัวอย่าง สำหรับการทดสอบที่อายุ 7 วัน และ 3 ตัวอย่าง สำหรับการทดสอบที่อายุ 28 วัน

การตัดสินใจชี้ขาดจากผลการทดสอบให้เป็นสิทธิของผู้ควบคุมงานโดยใช้หลักการดังนี้

- ผลเฉลี่ยค่า Compressive Strength ที่ได้จากการทดสอบตัวอย่าง 3 ตัวอย่าง มีอายุ 7 วัน เป็นเพียงค่าในการทำนาย Compressive Strength ที่มีอายุ 28 วันเท่านั้น

- ผลเฉลี่ยค่า Compressive Strength ที่ได้จากการทดสอบ 3 ตัวอย่าง ที่มีอายุ 28 วัน จะต้องได้ค่าที่ไม่น้อยกว่า ที่กำหนดไว้ใน ข้อ 4.3

- ค่าผล Compressive Strength ของแต่ละตัวอย่างที่ได้จากการทดสอบตัวอย่างที่อายุ 28 วัน จะต้องไม่ต่ำกว่า 80 % ของค่าที่กำหนดไว้ ข้อ 4.3

ข. การดำเนินการในกรณีที่ผลทดลองตามข้อ ก. ไม่เป็นไปตามข้อกำหนด ตาม ข้อ 4.3 ผู้รับจ้างจะต้องค่าใช้จ่ายในการดำเนินการเจาะเก็บตัวอย่างจากโครงสร้างคอนกรีตดังกล่าวตามวิธีการตามมาตรฐาน ASTM C42 ณ ตำแหน่งที่กำหนดโดย ทอท. เป็นจำนวน 3 ตัวอย่าง ต่อปริมาตร คอนกรีต 100 ลบ.ม และเศษของ 100 ลบ.ม เพื่อนำไปทดสอบหา Compressive Strength ซึ่งจะต้องมีค่าเฉลี่ยไม่น้อยกว่าตามที่กำหนดไว้ใน ข้อ 4.3 หากผลที่ได้ไม่เป็นไปตามที่กำหนดข้างต้นให้ถือว่าคอนกรีตนั้นใช้ไม่ได้ผู้รับจ้างจะต้องรื้อถอนคอนกรีตนั้นออกไป และก่อสร้างใหม่ โดยเรียกวงค่าใช้จ่ายใดๆ เพิ่มเติมมิได้

10. การถอนแบบหล่อคอนกรีต

หากมิได้กำหนดเป็นอย่างอื่น สำหรับปูนซีเมนต์ปอร์ตแลนด์ ชนิดที่ 1 ให้ดำเนินการดังนี้

10.1 ให้ถอดแบบได้หลังจากเทคอนกรีตได้แล้วอย่างน้อย 2 วัน (48 ชั่วโมง)

10.2 ให้ถอดแบบท้องคาน และพื้น ได้หลังจากเทคอนกรีตได้ แล้วอย่างน้อย 21 วัน ทั้งนี้ต้องได้รับความเห็นชอบจาก ทอท. ก่อน

11. การบ่มคอนกรีต เมื่อคอนกรีตแข็งตัวดีแล้วให้ปกคลุมไม่ให้ถูกแดด หรือลมร้อนและไม่ให้ถูกรบกวนหรือ สั่นสะเทือน โดยเฉพาะภายใน 24 ชม. แรก และต้องจัดการให้คอนกรีตเปียกชุ่มน้ำเป็นเวลาอย่างน้อย 7 วัน ต้องได้รับความเห็นชอบจาก ทอท. ก่อน การบ่มคอนกรีตสามารถกระทำได้หลายวิธี เช่น คลุมด้วยกระสอบ หรือ ทราย แล้วรดน้ำให้ชุ่มตลอดเลา หรือกันขอบแล้วหล่อด้วยน้ำ เป็นต้น

12. กรณีถอดแบบแล้ว คอนกรีตมีรูพรุน ให้ทำการอุดด้วยซีเมนต์ผสมทรายและน้ำ (อัตราส่วน 1:2) หรือวัสดุพิเศษ จำพวก EPOXY หรือ NON. SHINK โดยต้องได้รับความเห็นชอบจาก ทอท. ก่อน

.....

งานฐานราก

หากแบบรูปหรือรายการละเอียดไม่ได้ระบุไว้เป็นอย่างอื่นให้ถือปฏิบัติดังนี้

- 1.การเตรียมงาน** ก่อนการตอกเสาเข็มหรือขุดหลุมจะต้องปักหมุดวางระดับให้ถูกต้องเสียก่อนจึงจะลงมือดำเนินการขั้นต่อไปได้
- 2.การตอกเสาเข็ม** ถ้ากำหนดให้มีการตอกเสาเข็มไม้หรือคอนกรีตให้ปฏิบัติตามรายการนั้นๆ และถือว่าเสาเข็มเป็นส่วนหนึ่งของฐานรากด้วย
- 3.การขุดหลุม** หากเป็นดินร่วนปนทราย ดินอ่อนหรือชิดกับสิ่งก่อสร้างอื่นๆ จะต้องจัดทำผนังกันดิน ชั่วคราวที่มีความแข็งแรงพอเพื่อป้องกันดินพัง หากมีน้ำใต้ดินมากต้องขุดบ่อพักน้ำใกล้บริเวณหลุมฐานรากให้ลึกกว่าระดับฐานราก เพื่อให้น้ำจากบริเวณกันหลุมฐานรากไหลมารวมกันแล้วสูบน้ำออก
- 4.งานคอนกรีตกันหลุม** ก่อนเทคอนกรีตจะต้องสูบน้ำกันหลุมออกจนสามารถปฏิบัติงานได้ ขุดปรับแต่งดินกันหลุมแล้วปรับด้วยทรายหยาบหรือหินเกร็ดจนแน่นได้ระดับ หากปรากฏว่าหัวเสาเข็มไม่เสมอกันให้ตัดให้เสมอกันทุกต้น และตรงระดับที่กำหนดไว้ในแบบรูปรายการละเอียดทำความสะอาดหัวเสาเข็มจนปราศจากโคลน แล้วจึงเทคอนกรีตหยาบ โดยใช้ส่วนผสม 1: 3:5 โดยปริมาตร ความหนาแน่น และรายละเอียดตามแบบรูปคอนกรีตหยาบนี้ เมื่อเทเสร็จแล้ว หัวเสาเข็มทุกต้นจะต้องโผล่เหนือผิวบนของคอนกรีตประมาณ 25 มิลลิเมตร ระหว่างเทคอนกรีตหยาบ และต้องสูบน้ำออกอยู่
- 5.การวางเหล็ก** เมื่อคอนกรีตกันหลุมแข็งตัวแล้วไม่น้อยกว่า 24 ชม. จึงวางเหล็กตะแกรงโดยหนุนให้เหล็กสูง ห่างจากหัวเสาเข็ม ประมาณ 50 ม.ม. ด้วยลูกปูน แล้วจึงตั้งเหล็กแกนถ่างออกทางมุม เหล็กทุกเส้นต้องงอปลายและยึดให้แน่น ด้วยลวดผูกเหล็ก ทั้งนี้เหล็กตอมอนี้ต้องได้ตั้ง ได้ฉาก ได้แนว ตรงตามรูปแบบรายละเอียด ก่อนเทคอนกรีตต้องตั้งไม้แบบด้านข้างและให้ ทอท. ตรวจสอบความถูกต้องก่อน จึงจะดำเนินการเทคอนกรีตได้
- 6.ไม้แบบ การเทฐานราก** จะต้องตั้งไม้แบบด้านข้างทุกครั้ง โดยให้ความสูงของไม้แบบไม่น้อยกว่าความหนาของรากบานนั้นๆ การวางไม้แบบให้วางบนผิวคอนกรีตหยาบทุกด้าน ส่วนการถอดไม้แบบให้ปฏิบัติตามรายการคอนกรีต
- 7.คอนกรีต** ปฏิบัติตามรายการคอนกรีต และคอนกรีตเสริมเหล็กโดยทั่วไปสำหรับงานก่อสร้างอาคาร การเทคอนกรีตให้เทจนเต็มไม้แบบ ส่วนการถมต้นกลบคอนกรีตจะต้องไม่น้อยกว่า 48 ชม.หรือตามที่ ทอท. กำหนด

งานชั้นพื้นทาง (Base)

1. ขอบเขตของงาน

ประกอบด้วยการจัดเตรียมวัสดุ การลงชั้นพื้นทาง (Base) ตลอดจนทำการบดอัดจนได้แนว ระดับความลาดเอียงภาคตัดขวางหรืออื่นๆ ตามที่แสดงไว้ในแบบรูป หรือตามที่คณะกรรมการตรวจรับวัสดุของ ทอท. กำหนดด้วยวิธีการและข้อกำหนดที่ระบุไว้ในรายการละเอียดประกอบแบบก่อสร้างนี้

2. วัสดุ

วัสดุจะต้องมีคุณสมบัติทุกประการตามมาตรฐาน AASHTO M155 “Granular Material to Control Pumping under Concrete Pavement”

วัสดุจะต้องมีสัดส่วนคละของวัสดุชั้นพื้นทางจะต้องเป็นไปตามข้อหนึ่งข้อใดที่แสดงไว้ในตารางที่ 1 ในข้อกำหนด “ชั้นพื้นทาง” เมื่อทดสอบด้วยวิธีการตามมาตรฐาน AASHTO T11 และ T 27

ตารางที่ 1 สัดส่วนคละที่ต้องการ

ขนาดของตะแกรง	เปอร์เซ็นต์ผ่านโดยน้ำหนัก		
	ก ขนาดใหญ่สุด 2 นิ้ว	ข ขนาดใหญ่สุด 1 นิ้ว	ค ขนาดใหญ่สุด 1 นิ้ว
2 นิ้ว	100	-	-
1 1/2 นิ้ว	-	100	-
1 นิ้ว	55 – 85	70 – 95	100
3/4 นิ้ว	50 – 80	55 – 85	70 – 100
เบอร์ 4	30 – 60	30 – 60	35 – 65
เบอร์ 40	10 – 30	10 – 30	15 – 30
เบอร์ 200	5 - 15	5 – 15	5 - 15

สัดส่วน...

สัสด่วนคละที่แสดงไว้ในตารางที่ 1 ในข้อกำหนด “ชั้นพื้นทาง” ใช้ในการพิจารณาเลือกแหล่งวัสดุที่เหมาะสม สัสด่วนคละที่เลือกใช้ตามตารางที่ 1 ในข้อกำหนด “ชั้นพื้นทาง” นั้น เมื่อนำมาคลุกเคล้ากันจะต้องจัดเรียงตัวกันได้ดี (Well grade) โดยไม่มีปริมาณของขนาดใหญ่และเล็กต่างกันมาก กล่าวคือ จะใช้ปริมาณผ่านตะแกรง คำน้อยพร้อมกับปริมาณผ่านตะแกรงถัดไปไม่ได้

ส่วนที่ผ่านตะแกรงเบอร์ 200 จะต้องไม่มากกว่าครึ่งหนึ่งของส่วนที่ผ่านตะแกรงเบอร์ 40

ส่วนที่ผ่านตะแกรงเบอร์ 40 จะต้องมี Liquid Limit ไม่มากกว่า 25 และ Plasticity Index ไม่มากกว่า 6 เมื่อทดสอบด้วยวิธีการตาม AASHTO T89 และ T 90

อย่างไรก็ตาม ในการเลือกสัสด่วนคละตามที่ได้แสดงไว้ในตารางที่ 1 ในข้อกำหนด “ชั้นพื้นทาง” ขนาดใหญ่ที่สุดของสัสด่วนจะต้องไม่มากกว่า 2/3 ของความหนาของชั้นที่จะทำการก่อสร้าง

การคลุกเคล้าวัสดุอื่นเพิ่มเติมเพื่อเพิ่มแรงยึดเกาะของวัสดุ หรือเพื่อปรับค่าคงที่ของวัสดุที่ผ่านตะแกรงเบอร์ 40 หรือเพื่อให้สัสด่วนคละที่ได้ตามที่แสดงไว้ในตารางที่ 1 ในข้อกำหนด “ชั้นพื้นทาง” จะต้องทำการกระจายอย่างสม่ำเสมอที่ Crushing Plant หรือ Mixing Plant วัสดุที่ใช้เติมจะต้องได้มาจากแหล่งที่เหมาะสมตามที่คณะกรรมการตรวจรับวัสดุของ ทอท. เห็นชอบวัสดุที่ใช้เติมอาจใช้เติมอาจใช้ทรายแต่ปริมาณที่ใช้เติมเมื่อเปรียบเทียบกับทั้งหมดจะต้องไม่มากกว่า 20% โดยน้ำหนัก และทรายทั้งหมดจะต้องผ่านตะแกรงเบอร์ 4 แต่จะผ่านตะแกรงเบอร์ 200 เกิน 5% ไม่ได้

3. วิธีก่อสร้าง

3.1 การเตรียมชั้นดินเดิม

ชั้นดินเดิมจะต้องทำการปาดแต่งและบดอัดจนได้ตามที่ระบุไว้ในข้อกำหนด “ชั้นดินเดิม” และทำล่วงหน้าไปไม่น้อยกว่า 25 เมตร ก่อนการลงชั้นพื้นทาง ในส่วนของชั้นดินเดิมที่เสียหาย หรือเสื่อมสภาพลงจะต้องทำการปรับปรุงแก้ไขเป็นที่แล้วเสร็จ ก่อนการดำเนินการลงชั้นพื้นทาง โดยค่าใช้จ่ายทั้งหมดเป็นของผู้รับจ้างเองทั้งสิ้น

3.2 การลงชั้นพื้นทาง (Base)

ผู้รับจ้างจะต้องนำวัสดุที่เหมาะสมตามที่ระบุไว้ข้างต้นลงในบริเวณที่ก่อสร้างเป็นชั้น ๆ เกลี่ยให้สม่ำเสมอ โดยป้องกันมิให้เกิดการแยกตัว (Segregation) ของสัสด่วนขนาดใหญ่กับเล็ก ในการลงแต่ละชั้นเมื่อบดอัดเรียบร้อยแล้วจะต้องได้ความหนาไม่เกิน 15 เซนติเมตร หรือตามที่ ทอท. กำหนด ชั้นพื้นทางจะต้องทำให้แล้วเสร็จล่วงหน้าอย่างน้อย 25 เมตร และทำการขูดหน้า (Scarify) และฉีดพรมน้ำตามคณะกรรมการตรวจรับวัสดุของ ทอท. เห็นสมควร ก่อนการดำเนินการลงในชั้นต่อไป

3.3 การบดอัด


หลังจากที่ลงวัสดุชั้นพื้นทางและเกลี่ยจนได้ความหนาสม่ำเสมอแล้วจะต้องดำเนินการบดอัดด้วยเครื่องจักรที่เหมาะสม และพอเพียงที่ได้รับการอนุมัติจากคณะกรรมการตรวจรับวัสดุของ ทอท. แล้ว ทั้งนี้ การบดอัดจะต้องทำตามแนวยาวและบดจากขอบเข้าส่วนกึ่งกลาง โดยการบดอัดจะต้องทับซ้อนรอบเดิมอย่างน้อยครึ่งหนึ่งของรอบบดอัดในแต่ละเที่ยวจนมีความแน่นตามที่คณะกรรมการตรวจรับวัสดุของ ทอท. เห็นสมควร

วัสดุชั้นพื้นทางที่มีความชื้นมากเกินไปจะต้องทำการแก้ไขให้ความชื้นลดลงด้วยวิธีการที่ ทอท. งานเห็นสมควร โดยค่าใช้จ่ายของผู้รับจ้างเองทั้งสิ้น

วัสดุชั้นพื้นทางที่มีความชื้นไม่เพียงพอที่จะทำให้เกิดความเหมาะสมที่จะทำการบดอัดให้ได้ตามความต้องการ ต้องทำการฉีดพรมน้ำให้พอเพียงตามที่คณะกรรมการตรวจรับวัสดุของ ทอท. กำหนด โดยผู้รับจ้างเป็นผู้ออกค่าใช้จ่ายเองทั้งสิ้น

3.4 ความลาดเคลื่อนที่ยอมให้

หลังจากที่ทำการลงชั้นพื้นทาง เสร็จเรียบร้อยแล้ว ระดับจะต้องมีค่าไม่ต่ำกว่าระดับที่ต้องการ และระดับมีค่าแตกต่างจากระดับที่ต้องการได้ไม่เกิน ± 1.5 เซนติเมตร ความหนาเฉลี่ยของชั้นพื้นทาง (base) ที่จุดใด ๆ จะต้องไม่น้อยกว่าความหนาที่ต้องการที่จุดนั้นเกิน 1 เซนติเมตร คณะกรรมการตรวจรับวัสดุของ ทอท. จะต้องดำเนินการแก้ไขโดยค่าใช้จ่ายของตัวเองในกรณีที่ไม่เป็นไปตามที่ระบุไว้ข้างต้น



.....

งานชั้นรองใต้ผิวทางคอนกรีต

1. ขอบเขตของงาน

ประกอบด้วยการจัดเตรียมวัสดุ การลงชั้นรองใต้ผิวทาง ตลอดจนทำการบดอัดจนได้แนว ระดับความลาดเอียงภาคตัดขวางหรืออื่น ๆ ตามที่แสดงไว้ในแบบรูป หรือตามที่คณะกรรมการตรวจรับพัสดุของ ทอท. กำหนดด้วยวิธีการและข้อกำหนดที่ระบุไว้ในรายการละเอียดประกอบแบบก่อสร้างนี้

2. วัสดุ

วัสดุจะต้องเป็นทรายมีสัดส่วนคละที่ดี เมื่อทดสอบด้วยวิธีการตามมาตรฐาน AASHTO T11 และ T 27 ต้องมีขนาดเม็ดโตสุดไม่เกิน 9.5 มิลลิเมตร และมีส่วนผ่านตะแกรงขนาด 0.075 มิลลิเมตร ไม่เกินร้อยละ 10 และเป็นวัสดุที่ประกอบด้วยชิ้นส่วนเม็ดที่มีความแข็งแรง ทนทาน ปราศจากสิ่งที่ไม่พึงประสงค์


3. วิธีก่อสร้าง

3.1 การเตรียมชั้นพื้นทาง

ชั้นพื้นทางจะต้องทำการปาดแต่งและบดอัดจนได้ตามที่ระบุไว้ในข้อกำหนด “ชั้นพื้นทาง” และทำล่วงหน้าไปไม่น้อยกว่า 25 เมตร ก่อนการลงชั้นรองใต้ผิวทางคอนกรีต ในส่วนของชั้นพื้นทางที่เสียหาย หรือเสื่อมสภาพลงจะต้องทำการปรับปรุงแก้ไขเป็นที่แล้วเสร็จ ก่อนการดำเนินการลงชั้นรองใต้ผิวคอนกรีต โดยค่าใช้จ่ายทั้งหมดเป็นของผู้รับจ้างเองทั้งสิ้น

3.2 การลงชั้นรองใต้ผิวคอนกรีต

ผู้รับจ้างจะต้องนำวัสดุที่เหมาะสมตามที่ระบุไว้ข้างต้นลงในบริเวณที่ก่อสร้างเป็นชั้น ๆ เกลี่ยให้สม่ำเสมอ ในการลงแต่ละชั้นเมื่อบดอัดเรียบร้อยแล้วจะต้องได้ความหนาตามที่กำหนดไว้ในแบบ หรือตามที่ ทอท.กำหนด



3.3 การบด...

3.3 การบดอัด

หลังจากที่ลงวัสดุชั้นรองใต้ผิวคอนกรีต และเกลี่ยจนได้ความหนาสม่ำเสมอแล้ว จะต้องดำเนินการบดอัดเครื่องจักรที่เหมาะสม และพอเพียงที่ได้รับอนุมัติจากคณะกรรมการตรวจรับวัสดุของ ทอท. แล้ว ทั้งนี้

การบดอัดจะต้องทำตามแนวยาวและบดจากขอบเข้าส่วนกึ่งกลาง โดยการบดอัดจะต้องทับซ้อนรอบเดิมอย่างน้อยครั้งหนึ่งของรอยบดอัดในแต่ละเที่ยวจนมีความแน่นตามที่คณะกรรมการตรวจรับวัสดุของ ทอท. เห็นสมควร

วัสดุชั้นรองใต้ผิวคอนกรีตที่มีความชื้นมากเกินไป จะต้องทำการแก้ไขให้ความชื้นลดลงด้วยวิธีการที่ผู้ควบคุมงานเห็นสมควร โดยค่าใช้จ่ายของผู้รับจ้างเองทั้งสิ้น

วัสดุชั้นรองใต้ผิวคอนกรีตที่มีความชื้นไม่เพียงพอที่จะทำให้เกิดความเหมาะสมที่จะทำการบดอัดให้ได้ตามความต้องการ ต้องทำการฉีดพรมน้ำให้พอเพียงตามที่คณะกรรมการตรวจรับวัสดุของ ทอท. กำหนด โดยผู้รับจ้างเป็นผู้ออกค่าใช้จ่ายเองทั้งสิ้น

3.4 ความลาดเคลื่อนที่ยอมให้

หลังจากที่ทำการลงชั้นรองใต้ผิวคอนกรีตเสร็จเรียบร้อยแล้วระดับจะต้องมีค่าไม่ต่ำกว่าระดับที่ต้องการ และระดับมีค่าแตกต่างจากระดับที่ต้องการได้ไม่เกิน ± 1.5 เซนติเมตร ความหนาเฉลี่ยของชั้นรองใต้ผิวคอนกรีต ที่จุดใด ๆ จะต้องไม่น้อยกว่าความหนาที่ต้องการที่จุดนั้นเกิน 1 เซนติเมตร



.....

งานไหล่ทาง (Shoulder)

1. ขอบเขตของงาน

ประกอบด้วยการจัดเตรียมวัสดุ การลงชั้นไหล่ทาง ตลอดจนทำการบดอัดจนได้แนว ระดับความลาดเอียง ภาคตัดขวางหรืออื่น ๆ ตามที่แสดงไว้ในแบบรูป หรือตามที่คณะกรรมการตรวจรับพัสดุของ ทอท. กำหนด ด้วยวิธีการและข้อกำหนดที่ระบุไว้ในรายการละเอียดประกอบแบบก่อสร้างนี้

2. วัสดุ

วัสดุที่ใช้ต้องเป็นลูกรัง และเป็นวัสดุที่ประกอบด้วยชั้นส่วนเม็ดที่มีความแข็งแกร่ง ทนทาน วัสดุดังกล่าว อาจจะต้องนำมาคลุกเคล้าเข้ากับทรายละเอียดผงที่ได้จากหินเพื่อให้ได้สัดส่วนคละตามที่ต้องการ หรือวัสดุที่มีคุณสมบัติที่ได้จากแหล่งที่ได้รับการอนุมัติจาก ทอท. แล้วการคลุกเคล้าจะต้องทำให้ได้สัดส่วนคละ (Gradation) สม่าเสมอ เมื่อทดสอบด้วยวิธีการตามมาตรฐาน AASHTO T11 และ T 27 ตามที่แสดงไว้ในตารางที่ 1 ในข้อกำหนด “งานไหล่ทาง” เมื่อคลุกเคล้าแล้วจะต้องสามารถบดอัดได้แน่น คงทนถาวร ส่วนคลุกเคล้าจะต้องไม่มีอินทรีย์วัตถุ สิ่งสกปรก หรือสิ่งที่ไม่พึงปรารถนาปะปน

ตารางที่ 1 สัดส่วนคละ (Graduation Requirements)

ขนาดของตะแกรง (AASHTO T11 and T27)	เปอร์เซ็นต์ผ่าน ตะแกรงโดยน้ำหนัก
3/8 นิ้ว	100
เบอร์ 10.....	20-100
เบอร์ 40.....	5-60
เบอร์ 200.....	0-15



3. วิธีการ...

3. วิธีการก่อสร้าง

3.1 การจัดเตรียมชั้นพื้นทาง

ชั้นพื้นทางจะต้องทำการปาดแต่งและบดอัดจนได้ตามที่ระบุไว้ในข้อกำหนด “ชั้นพื้นทาง” และทำล่วงหน้าไปไม่น้อยกว่า 25 เมตร ก่อนการลงชั้นรองใต้ผิวทางคอนกรีต ในส่วนของชั้นพื้นทางที่เสียหาย หรือเสื่อมสภาพลงจะต้องทำการปรับปรุงแก้ไขเป็นที่แล้วเสร็จ ก่อนการดำเนินการลงชั้นรองใต้ผิวคอนกรีต โดยค่าใช้จ่ายทั้งหมดเป็นของผู้รับจ้างเองทั้งสิ้น

3.2 การลงชั้นไหล่ทาง

ผู้รับจ้างจะต้องขนส่งวัสดุที่ได้รับการคลุกเคล้าในสัดส่วนที่เหมาะสมตามที่ระบุในข้อกำหนด “ชั้นพื้นทาง” มาลงกระจายสม่ำเสมอโดยไม่ให้เกิดการแยกตัว (Segregation) ของวัสดุในแต่ละขนาด การลงชั้นไหล่ทางจะต้องทำเป็นชั้น ๆ โดยในแต่ละชั้นมีความหนาไม่เกิน 15 เซนติเมตร เมื่อทำการบดอัดเสร็จเรียบร้อยแล้ว หรือตามที่ ทอท. กำหนดหรือตามที่แสดงไว้ในแบบก่อสร้าง

3.3 การบดอัด

หลังจากที่ลงวัสดุชั้นไหล่ทาง และเกลี่ยจนได้ความหนาสม่ำเสมอแล้ว จะต้องดำเนินการ บดอัดเครื่องจักรที่เหมาะสม และพอเพียงที่ได้รับการอนุมัติจากคณะกรรมการตรวจรับวัสดุของ ทอท. แล้ว ทั้งนี้

การบดอัดจะต้องทำตามแนวยาวและบดจากขอบเข้าส่วนกึ่งกลาง โดยการบดอัดจะต้องทับซ้อนรอบเดิมอย่างน้อยครึ่งหนึ่งของรอยบดอัดในแต่ละเที่ยวจนมีความแน่นตามที่คณะกรรมการตรวจรับวัสดุของ ทอท. เห็นสมควร

วัสดุชั้นไหล่ทางที่มีความชื้นมากเกินไปจะต้องทำการแก้ไขให้ความชื้นลดลงด้วยวิธีการที่ ทอท. เห็นสมควร โดยค่าใช้จ่ายของผู้รับจ้างเองทั้งสิ้น

วัสดุชั้นไหล่ทางที่มีความชื้นไม่เพียงพอที่จะทำให้เกิดความเหมาะสมที่จะทำการบดอัดให้ได้ตามความต้องการ ต้องทำการฉีดพรมน้ำให้พอเพียงตามที่คณะกรรมการตรวจรับวัสดุของ ทอท. กำหนด โดยผู้รับจ้างเป็นผู้ออกค่าใช้จ่ายเองทั้งสิ้น

3.4 ความคาด...

3.4 ความคลาดเคลื่อนที่ยอมรับได้

หลังจากที่ทำการลงชั้นไหล่ทางเสร็จเรียบร้อยแล้ว ระดับจะต้องมีค่าไม่ต่ำกว่าระดับที่ต้องการ และระดับมีค่าแตกต่างจากระดับที่ต้องการได้ไม่เกิน ± 1.5 เซนติเมตร ความหนาเฉลี่ยของชั้นไหล่ทางที่จุดใด ๆ จะต้องไม่น้อยกว่าความหนาที่ต้องการที่จุดนั้นเกิน 1 เซนติเมตร คณะกรรมการตรวจรับพัสดุของ ทอท. จะต้องดำเนินการแก้ไขโดยค่าใช้จ่ายของตัวเองในกรณีที่ไม่เป็นไปตามที่ระบุไว้ข้างต้น



.....

เงื่อนไขทั่วไป

1. แบบและรายละเอียด

1.1 ผู้รับจ้างจะต้องดำเนินการตามที่กำหนดไว้ในแบบ รูป และรายละเอียดนี้ ทุกประการให้ครบถ้วน สมบูรณ์

1.2 ผู้รับจ้างจะต้องศึกษาแบบและรายการอย่างละเอียดถี่ถ้วน และเป็นที่ยอมรับโดยแจ่มแจ้งทุกประการ ถ้าปรากฏปัญหาความไม่เข้าใจในแบบและรายการ หรือถ้าพบเห็นมีความคลาดเคลื่อนขัดแย้งหรือไม่ละเอียด หรือไม่ชัดเจน หรืออาจไม่ปลอดภัย หรือมีปัญหาอุปสรรคใด ๆ ก็ตามให้รีบเสนอรายการนั้น ๆ ให้คณะกรรมการตรวจรับพัสดุ ทราบ เพื่อตรวจสอบวินิจฉัยและชี้ขาด ซึ่งคณะกรรมการตรวจรับพัสดุจะถือหลักเกณฑ์จากสัญญาความถูกต้องตาม หลักการช่างและความเหมาะสมในประโยชน์ใช้สอยเป็นหลักในการชี้ขาด คำวินิจฉัยถือเป็นที่สุดที่เด็ดขาด ทั้งนี้ผู้รับจ้างจะไม่ ดำเนินการไปก่อนที่คณะกรรมการตรวจรับพัสดุจะให้ความเห็นชอบหรือวินิจฉัยชี้ขาด

1.3 สิ่งหนึ่งสิ่งใด ที่มีได้ปรากฏในแบบ รูปแบบขยายหรือรายละเอียด หากเป็นส่วนหนึ่งหรือ องค์ประกอบ หรือสิ่งจำเป็นต้องทำ หรือเป็นวัสดุที่ควรจะต้องทำ เพื่อให้ได้งานสำเร็จบริบูรณ์ไปโดยรวดเร็วด้วยดี และถูกต้องตามหลักการช่างที่ดี ผู้รับจ้างจะต้องกระทำการทุกอย่างโดยเต็มความสามารถและถูกต้องเสมือนว่าได้มี ปรากฏในแบบแปลนและรายการนั้น ๆ ผู้รับจ้างต้องเชื่อฟังคำสั่งคณะกรรมการตรวจรับพัสดุที่จะกำหนดให้แก่ผู้รับ จ้างเมื่อเกิดปัญหาตามที่กล่าวมาข้างต้นทุกประการ

1.4 ระยะเวลาและระดับ ที่ระบุในแบบเป็นระยะและระดับโดยประมาณเพื่องานออกแบบ ให้ผู้รับจ้าง ตรวจสอบระยะและระดับจากสถานที่จริงก่อนการดำเนินการก่อสร้าง โดยให้ยึดถือพื้นที่จริง และแบบประกอบ การปฏิบัติ พร้อมส่งผลการสำรวจให้ ทอท. เห็นชอบก่อนดำเนินงาน

2. การปฏิบัติก่อนเริ่มดำเนินการ

2.1 ผู้รับจ้างจะต้องส่งแผนการดำเนินงานพร้อมรายชื่อผู้ควบคุมงานของผู้รับจ้างหลังจากลงนามขึ้น สัญญากับ ทอท. ให้ผู้ควบคุมงานและคณะกรรมการตรวจรับพัสดุ ภายในระยะเวลา 10 วันทำการ

2.2 ผู้รับจ้างต้องตรวจสอบสิ่งสาธารณูปโภค และงานระบบต่าง ๆ ที่อยู่ในพื้นที่ก่อสร้างโดยติดต่อ ประสานงานกับเจ้าหน้าที่ที่เกี่ยวข้องกับระบบนั้น ๆ ก่อนดำเนินการ

2.3 ก่อนที่ผู้รับจ้างจะนำวัสดุอุปกรณ์ใด ๆ มาใช้ในงานก่อสร้างนี้ ผู้รับจ้างต้องส่งรายละเอียด หรือแคต ตาล็อกวัสดุ อุปกรณ์นั้น ๆ มาให้คณะกรรมการตรวจรับพัสดุให้ความเห็นชอบก่อน

2.4 การใช้วัสดุเทียบเท่า หมายถึง วัสดุที่สามารถใช้แทนกันได้ มีคุณภาพและราคาไม่ต่ำกว่าที่กำหนดไว้ใน รายการ ทั้งนี้จะต้องถูกต้องในทางเทคนิคและประโยชน์ใช้สอย ตลอดจนความสวยงาม ซึ่งสามารถใช้แทนกันได้เป็น อย่างดี ผู้รับจ้างจะใช้วัสดุเทียบเท่าได้ก็ต่อเมื่อได้แสดงหลักฐานแห่งคุณภาพความถูกต้องในทางเทคนิคประโยชน์ใช้ สอย และราคาตลอดจนนำตัววัสดุเทียบเท่านี้มาให้คณะกรรมการตรวจรับพัสดุตรวจสอบคุณภาพและให้ความ เห็นชอบก่อนจึงจะนำมาใช้งานได้

2.5 ผู้รับจ้างต้องจัดทำแผนงานด้านความปลอดภัยและแผนฉุกเฉิน เพื่อรองรับสถานการณ์ ทั้งนี้ต้อง เตรียมพร้อมทั้งเครื่องจักรและบุคลากรและจัดทำแผนต้องเป็นไปตามมาตรการความปลอดภัยของท่าอากาศยาน ดอนเมือง

3. การปฏิบัติระหว่างดำเนินการ

3.1 ผู้รับจ้างต้องรักษาความสะอาดบริเวณพื้นที่ที่ก่อสร้างปรับปรุง และบริเวณข้างเคียงให้สะอาด ตลอดเวลาระหว่างดำเนินการก่อสร้าง และก่อนส่งมอบงาน ให้ผู้รับจ้างทำความสะอาดและเก็บกวาดสิ่งของที่เหลือ ในบริเวณพื้นที่ที่ก่อสร้างปรับปรุงทั้งหมดให้เรียบร้อยก่อนคณะกรรมการตรวจรับพัสดุจะตรวจรับงาน

3.2 ผู้รับจ้างจะต้องจัดหาช่างที่มีฝีมือและความชำนาญในงานที่กำหนดให้ และต้องทำด้วยความ ประณีต แข็งแรง และสวยงาม

3.3 ความรับผิดชอบ จากแบบแปลนและรายการที่ผู้รับจ้างนำไปคิดราคา และใช้ในการดำเนินการนี้ทาง ผู้ว่าจ้างถือว่าผู้รับจ้างเข้าใจอย่างถ่องแท้ ตลอดจนรับเงื่อนไขใด ๆ ที่ทางผู้ว่าจ้างกำหนดไว้ทั้งสิ้น ฉะนั้นถ้าในระหว่าง การก่อสร้างมีปัญหาเกิดขึ้น คณะกรรมการตรวจรับพัสดุมีสติที่จะดำเนินการในทางที่เป็นประโยชน์ต่อทางผู้ว่าจ้าง ในอันที่จะปฏิบัติได้โดยผู้รับจ้างจะต้องทำตามทั้งสิ้น

3.4 หลังจากทำสัญญาจ้างแล้ว ผู้รับจ้างจะต้องปฏิบัติงานให้เป็นไปตามแผนดำเนินงานในสัญญาจ้าง อย่างสม่ำเสมอและต่อเนื่อง ถ้าคณะกรรมการฯ เห็นว่าผู้รับจ้างเร่งรัดทำงานจนอาจเกิดความเสียหายแล้ว คณะกรรมการตรวจรับพัสดุมีสติที่จะยับยั้ง และให้ผู้รับจ้างปฏิบัติงานให้ถูกต้องตามหลักการช่างที่ดี ทั้งนี้ผู้รับจ้าง จะถือเป็นข้ออ้าง ในการปฏิบัติงานไม่ทัน เพื่อขอต่ออายุสัญญาไม่ได้

3.5 ผู้รับจ้างจะต้องวางแผนการปฏิบัติงานให้สอดคล้องกับกฎระเบียบ หรือการปฏิบัติงาน ของผู้ว่าจ้าง และผู้รับจ้างจะต้องปฏิบัติงานตามสัญญาจ้างนี้ให้ได้ตลอดในระหว่างเวลาปฏิบัติงานของทุกวัน

3.6 เวลาทำงานปกติของ ทอท. คือในระหว่าง เวลา 08.00-17.00 น. ของวันทำการ หากลักษณะงาน ที่ทำไม่สามารถดำเนินการในเวลาทำงานปกติ หรือผู้รับจ้างประสงค์จะทำงานนอกเวลาหรือทำงานในวันหยุด ให้ผู้รับ จ้างขออนุญาตเป็นลายลักษณ์อักษรเสนอต่อประธานกรรมการตรวจรับพัสดุ และจะต้องชำระเงินค่าปฏิบัติงาน ล่วงเวลาของผู้ควบคุมงานของผู้ว่าจ้างโดยจ่ายผ่านผู้ว่าจ้าง ในอัตราตามข้อบังคับของผู้ว่าจ้างว่าด้วย วันทำการ เวลาทำงาน วันหยุดงานและค่าทำงานล่วงเวลา

ยกเว้น ในกรณีที่การทำงานของผู้รับจ้างในช่วงนอกเวลาทำการมีเหตุเกิดจาก ทอท. เช่น ไม่สามารถ ให้ผู้รับจ้างเข้าพื้นที่ปฏิบัติงานในเวลาทำการได้ หรือมีเหตุสุดวิสัยให้ผู้รับจ้างต้องหยุดการทำงานในบางช่วงเวลา ทอท.จะเป็นผู้รับผิดชอบค่าปฏิบัติงานล่วงเวลาของเจ้าหน้าที่ ทอท.เอง

3.7 ผู้รับจ้างต้องจัดเตรียมอุปกรณ์เกี่ยวกับความปลอดภัย เพื่อรองรับการปิดพื้นที่ระหว่างดำเนินการ ทั้งนี้ต้องเป็นไปตามมาตรฐานสากลและกฎหมายไทย

3.8 การปฏิบัติงานของผู้รับจ้าง หากทำให้บริเวณใกล้เคียง อาคารหรือสิ่งก่อสร้างข้างเคียงเกิดความเสียหายผู้รับจ้างต้องรับผิดชอบต่ออาคารที่เสียหาย และซ่อมแซมใหม่ให้อยู่ในสภาพดี แข็งแรงเหมือนเดิม โดยผู้รับ จ้างไม่มีสิทธิที่จะเรียกร้องค่าใช้จ่ายจาก ทอท. แต่อย่างใด

3.9 ผู้รับจ้างจะต้องรับผิดชอบในความผิดพลาดเสียหายต่าง ๆ ที่อาจเกิดขึ้นแก่งานและบุคคลใน ระหว่างการปฏิบัติงาน จนกระทั่งหมดพันธะแห่งสัญญาด้วยการชดใช้ค่าเสียหายซ่อมแซม หรือรื้อถอนทำให้ตามควร แก่กรณีที่ ทอท. เห็นสมควร

3.10 ขณะดำเนินงานก่อสร้างต้องไม่กีดขวางการปฏิบัติงานของเจ้าหน้าที่ และจะต้องควบคุมคนงานของผู้รับจ้างไม่ให้พลุกพล่าน ถ้าเข้าไปในเขตห้ามต่าง ๆ ของผู้ว่าจ้างเป็นอันขาด

3.11 ข้อกำหนดเกี่ยวกับการรักษาความปลอดภัย และป้องกันอัคคีภัยบริเวณสถานที่ก่อสร้างผู้รับจ้างจะต้องปฏิบัติตามมาตรการของ ทอท.โดยเคร่งครัด

3.12 ผู้รับจ้างจะต้องจัดเตรียมเครื่องจักรให้สมบูรณ์พร้อมสำหรับใช้ในการปฏิบัติงานได้ต่อเนื่องตลอดเวลา ทั้งนี้หมายความถึงชนิดและจำนวนซึ่งจะต้องสมบูรณ์พร้อมและเพียงพอ เพื่อให้การปฏิบัติงานเป็นไปได้อย่างต่อเนื่องตลอดในระยะเวลาที่ผู้รับจ้างกำหนด

3.13 ผู้รับจ้างจะต้องจัดเตรียมจำนวนพนักงานและจำนวนแรงงานไว้ให้พร้อมสำหรับงานทุกด้าน โดยแยกจากกันให้เป็นส่วนๆ และจะต้องจัดให้แต่ละส่วนงานสามารถที่จะปฏิบัติงานได้ตลอดในระยะเวลาที่ผู้รับจ้างกำหนด

3.14 ผู้รับจ้างจะต้องมีผู้ควบคุมงาน และช่างที่มีความชำนาญและความสามารถในงานประเภทตามสัญญาจ้างนี้ประจำ และปฏิบัติงานอยู่ตลอดเวลาระหว่างการดำเนินการนี้ และผู้ควบคุมงานของผู้รับจ้างจะต้องปฏิบัติตามคำแนะนำ หรือคำสั่งที่คณะกรรมการตรวจรับพัสดุของ ทอท. แนะนำ โดยให้ถือว่าได้สั่งการแก่ผู้รับจ้างโดยตรง ซึ่งผู้รับจ้างจะต้องยินยอมรับปฏิบัติตามทุกกรณี

3.15 หากคณะกรรมการตรวจรับพัสดุของ ทอท. พิจารณาเห็นว่าผู้ควบคุมงาน หรือช่างของผู้รับจ้างไม่เหมาะสมที่จะปฏิบัติงาน กล่าวคือไม่มีฝีมือและความชำนาญพอเพียงที่จะทำงานนี้ ให้ผู้รับจ้างเปลี่ยนผู้ควบคุมงาน หรือช่างภายใน 7 วัน นับจากวันที่รับทราบจากคณะกรรมการตรวจรับพัสดุแล้ว โดยไม่นำมาถือเป็นข้ออ้างในการขอต่ออายุสัญญา และ/หรือเรียกร้องค่าเสียหายจากผู้ว่าจ้าง

3.16 ความปลอดภัยในการทำงาน ผู้รับจ้างจะต้องวางแผนปฏิบัติงานให้ถูกต้อง และปลอดภัยตามกฎระเบียบความปลอดภัยอาชีวอนามัยและสภาพแวดล้อมในการทำงานเกี่ยวกับงานก่อสร้าง รวมทั้งมีการดำเนินงานเพื่อการควบคุมดูแลผู้ทำงานและรับเหมาช่วง ให้ปฏิบัติตามกฎระเบียบที่กำหนด

3.17 ก่อนการตรวจรับผลงาน ผู้รับจ้างจะต้องปรับสภาพพื้นที่บริเวณโดยรอบพื้นที่ทำงานให้อยู่ในลักษณะเรียบร้อย และไม่มีเศษวัสดุที่เกิดจากการติดตั้งหลงเหลืออยู่และอุปกรณ์ต่าง ๆ ที่มีการย้ายออกชั่วคราว และกลับมาติดตั้งใหม่หลังจากเสร็จสิ้นงานต้องสามารถใช้งานได้ตามเดิม โดยภาระค่าใช้จ่ายเป็นของผู้รับจ้างทั้งสิ้น

3.18 ผู้รับจ้างจะต้องกั้นขอบเขตที่ทำการปรับปรุง พร้อมทั้งจัดหามาตรการป้องกันฝุ่นละอองไม่ให้มีผลกระทบต่อพื้นที่ใกล้เคียง

3.19 ผู้รับจ้างต้องจัดเตรียมพนักงานเพื่อเฝ้าระวังทางวิ่ง ทางขับ ที่ส่งผลจากงานซ่อมแซมครั้งนี้น้อยอย่างน้อย 10 คน และจัดเตรียมยานพาหนะพร้อมทั้งจัดทำบัตรเข้าออกพื้นที่เขตการบินเพื่อใช้ตรวจสอบในการดำเนินงานของผู้รับจ้าง

4. การตรวจสอบผลงานและการตรวจรับผลงาน

4.1 การตรวจสอบผลงานเพื่อการจ่ายเงิน ภายหลังจากที่ได้รับใบส่งมอบงานจากผู้รับจ้างแล้ว ผู้ควบคุมงานก่อสร้างของ ทอท. จะตรวจสอบใบส่งมอบงานกับงานในสนาม ถ้าปรากฏว่างานที่ส่งมอบนั้นเสร็จเรียบร้อย ถูกต้องตามรายการรายละเอียดและแบบ และมีปริมาณงานถูกต้องตามที่ระบุในใบส่งมอบงานแล้วจะเสนอต่อคณะกรรมการตรวจรับพัสดุเพื่อทำการตรวจผลงาน และคณะกรรมการตรวจรับพัสดุ จะทำการตรวจผลงานที่ส่งมอบให้นับจากวันที่ประธานคณะกรรมการตรวจรับพัสดุได้รับทราบการส่งมอบงาน และจะดำเนินการเรื่องการเบิกจ่ายเงินให้ต่อไป

การตรวจสอบผลงานเช่นนี้ มิได้ทำให้ผู้รับจ้างหมดความรับผิดชอบในความชำรุดเสียหายของงานที่ผู้รับจ้างได้ดำเนินการซ่อมแซมไปแล้ว

4.2 การตรวจรับงานตามสัญญา เมื่อผู้รับจ้างได้จัดทำงานทั้งหมดครบถ้วนตามสัญญาแล้วและจัดทำใบส่งมอบงานดังกล่าวให้แก่ผู้ควบคุมงานของ ทอท. หรือคณะกรรมการตรวจรับพัสดุเพื่อการตรวจรับคณะกรรมการตรวจรับพัสดุจะตรวจผลงานที่ผู้รับจ้างส่งมอบให้หลังจากวันที่ประธานคณะกรรมการตรวจรับพัสดุได้รับทราบการส่งมอบงาน และจะทำการตรวจรับให้เสร็จสิ้นไปโดยเร็วที่สุด ถ้าปรากฏว่างานที่ส่งมอบนั้นเสร็จเรียบร้อยครบถ้วนถูกต้องตามแบบ รายการรายละเอียดและข้อกำหนด ในสัญญา และสามารถใช้งานได้ตามเจตนารมณ์ของ ทอท. ทุกประการแล้ว ให้ถือว่าวันที่ได้รับใบส่งมอบงานดังกล่าวเป็นวันส่งมอบงาน

สำหรับรายการของงานที่จะทำการตรวจรับนั้น คณะกรรมการตรวจรับพัสดุจะทำการ ตรวจรับผลงานตามที่ได้ส่งมอบงานเสร็จเรียบร้อยตามที่กำหนดไว้ และจะจ่ายเงินให้ตามผลงานที่ทำได้จริงตามปริมาณงาน และราคาที่ระบุในสัญญา แต่ถ้างานที่ส่งมอบทั้งหมดไม่เป็นไปตามแบบ รายการ รายละเอียด และข้อกำหนดในสัญญาคณะกรรมการตรวจรับพัสดุมิสิทธิ์ไม่ตรวจรับงาน และสั่งการให้ผู้รับจ้างทำการซ่อมแซมแก้ไขเพิ่มเติมให้ถูกต้องครบถ้วนตามแบบ รายการรายละเอียดและข้อกำหนดในสัญญา ซึ่งผู้รับจ้างต้องปฏิบัติตามในระหว่างที่ยังมีการซ่อมแซมแก้ไขเพิ่มเติมตามที่กล่าวข้างต้น ให้ถือว่ายังไม่มีวันส่งมอบงาน

หลังจากที่ผู้รับจ้างได้ทำการซ่อมแซมแก้ไขเพิ่มเติมเป็นที่เรียบร้อยแล้ว ผู้รับจ้างต้องแจ้งผู้ควบคุมงานของ ทอท. หรือคณะกรรมการตรวจรับพัสดุทราบ เพื่อทำการตรวจผลงานใหม่ คณะกรรมการตรวจรับพัสดุจะตรวจผลงานให้นับจากวันที่ประธานคณะกรรมการตรวจรับพัสดุได้รับทราบ และจะทำการตรวจรับให้เสร็จสิ้น โดยเร็วที่สุด ถ้าผลการตรวจสอบปรากฏว่าผู้รับจ้างได้ทำการซ่อมแซมแก้ไขเพิ่มเติมถูกต้องตามแบบรายการรายละเอียด และข้อกำหนดในสัญญาแล้วจะดำเนินการตามขั้นตอนต่อไป

การส่งมอบงานที่จะถือว่าแล้วเสร็จถูกต้องครบถ้วนตามสัญญาก็ต่อเมื่อ ทอท. ได้รับมอบงานทั้งหมดจนครบถ้วนถูกต้องทุกรายการจากผู้รับจ้างและสามารถใช้งานได้สมตามเจตนารมณ์ของ ทอท. ทุกประการ

.....



บริษัท ท่าอากาศยานไทย จำกัด (มหาชน)
Airports of Thailand Public Company Limited

Rev.02

ข้อบังคับและคู่มือว่าด้วยความปลอดภัยในการทำงาน สำหรับผู้รับจ้าง



ดาวน์โหลดข้อบังคับและคู่มือว่าด้วย
ความปลอดภัยในการทำงาน
สำหรับผู้รับจ้าง



ฝ่ายความปลอดภัยในการทำงานและอาชีวอนามัย
ปรับปรุงครั้งที่ 2 ปีงบประมาณ 2566 (ม.ค.66)



ข้อบังคับและคู่มือว่าด้วยความปลอดภัยในการทำงาน
สำหรับผู้รับจ้าง ฉบับปรับปรุงครั้งที่ 2
ปีงบประมาณ 2566

จัดทำโดย

ฝ่ายความปลอดภัยในการทำงานและอาชีวอนามัย (ฝปอ.)
บริษัท ท่าอากาศยานไทย จำกัด (มหาชน)

รับรองโดย

A handwritten signature in black ink, appearing to be 'L S ML'.

นายนิพนธ์ ศิริสมรรถการ
กรรมการผู้อำนวยการใหญ่

10 มกราคม 2566

คำนำ

ตามกฎกระทรวงการจดทะเบียนให้มีเจ้าหน้าที่ความปลอดภัยในการทำงาน บุคลากร หน่วยงาน หรือคณะบุคคล เพื่อดำเนินการด้านความปลอดภัยในสถานประกอบกิจการ พ.ศ.2565 หมวดที่ 3 หน่วยงานความปลอดภัย อาชีวอนามัย และสภาพแวดล้อมในการทำงาน ข้อ 40(3) ที่กำหนดให้หน่วยงานความปลอดภัยจัดทำคู่มือว่าด้วยความปลอดภัย อาชีวอนามัย และสภาพแวดล้อมในการทำงานของสถานประกอบการ เพื่อใช้กำกับดูแลการดำเนินงาน ภายในสถานประกอบกิจการให้เป็นไปตามกฎหมาย

ฝ่ายความปลอดภัยในการทำงานและอาชีวอนามัย (ฝปอ.) ได้จัดทำข้อบังคับและคู่มือว่าด้วยความปลอดภัยในการทำงานสำหรับผู้รับจ้าง ฉบับปรับปรุงครั้งที่ 2 เพื่อกำกับควบคุมการปฏิบัติงานที่มีความเสี่ยงของผู้รับจ้าง ที่เข้ามาทำงานในพื้นที่ ทอท. ได้ใช้เป็นแนวทางในการดำเนินการเกี่ยวกับความปลอดภัยในการทำงานและปฏิบัติ ให้ถูกต้องครบถ้วนตามที่กฎหมายกำหนด

ฝ่ายความปลอดภัยในการทำงานและอาชีวอนามัย

ม.ค.66

สารบัญ

เรื่อง	หน้า
1. วัตถุประสงค์	1
2. ขอบเขต	1
3. นิยาม	2
4. อ้างอิง	2
5. การควบคุมการปฏิบัติ	3
5.1 ข้อกำหนดทั่วไปสำหรับผู้รับจ้างทุกประเภทที่ต้องปฏิบัติ	3
5.2 ข้อกำหนดเฉพาะงาน	8
5.2.1 กรณีปฏิบัติงานเกี่ยวกับความร้อนและประกายไฟ (เอกสารแนบ 1)	9
5.2.2 กรณีปฏิบัติงานในที่อับอากาศ (เอกสารแนบ 2)	11
5.2.3 กรณีปฏิบัติงานบนที่สูงตั้งแต่ 2 เมตรขึ้นไป (เอกสารแนบ 3)	13
5.2.4 กรณีปฏิบัติงานเกี่ยวกับไฟฟ้า (เอกสารแนบ 4)	15
5.2.5 กรณีปฏิบัติงานเกี่ยวกับเครื่องจักร รถยก ลิฟต์ เครื่องจักรสำหรับใช้ในการยกคน ขึ้นทำงานบนที่สูงและเครื่องช่วยยกต่าง ๆ รวมทั้งงานซ่อมบำรุง (เอกสารแนบ 5)	17
5.2.6 กรณีปฏิบัติงานเกี่ยวกับปั้นจั่นและรถเข็น (เอกสารแนบ 6)	22
5.2.7 กรณีปฏิบัติงานเกี่ยวกับสารเคมีและวัตถุอันตราย (เอกสารแนบ 7)	26
5.2.8 กรณีปฏิบัติงานเกี่ยวกับงานประตानी (ปฏิบัติงานที่ความลึกตั้งแต่ 3 เมตร – 90 เมตร (เอกสารแนบ 8)	27
5.2.9 กรณีปฏิบัติงานเกี่ยวกับรังสีคอไอออน และเครื่องกำเนิดรังสีเอกซเรย์ (เอกสารแนบ 9)	28
5.2.10 กรณีปฏิบัติงานเกี่ยวกับงานก่อสร้างอื่น ๆ ให้การปฏิบัติเป็นไปตามกฎกระทรวง กำหนด มาตรฐานในการบริหาร จัดการ และดำเนินการด้านความปลอดภัย อาชีวอนามัย และสภาพแวดล้อมในการทำงานเกี่ยวกับงานก่อสร้าง พ.ศ.2564 และกฎหมายความปลอดภัยฯ อื่น ๆ ที่เกี่ยวข้องร่วมด้วย	

ข้อบังคับและคู่มือว่าด้วยความปลอดภัยในการทำงานสำหรับผู้รับจ้าง

1. วัตถุประสงค์ (Purpose)

ข้อบังคับและคู่มือว่าด้วยความปลอดภัยในการทำงานสำหรับผู้รับจ้างฉบับนี้ ใช้เป็นแนวทางปฏิบัติเพื่อควบคุมการปฏิบัติงานที่มีความเสี่ยง จัดทำขึ้นสำหรับผู้รับจ้างขั้นต้นและผู้รับจ้างช่วงที่เข้ามาทำงานในพื้นที่ ทอท. ได้ใช้เป็นแนวทางในการดำเนินการเกี่ยวกับความปลอดภัยในการทำงานและปฏิบัติได้ถูกต้อง ครบถ้วน ตามที่กฎหมายกำหนด โดยมีรายละเอียดที่สำคัญคือ การปฏิบัติด้านความปลอดภัยในการทำงานของงานที่มีความเสี่ยงต่อการเกิดอันตรายต่าง ๆ และเสี่ยงต่อการเกิดอัคคีภัย ข้อห้าม และข้อแนะนำในการปฏิบัติงานที่ปลอดภัย รวมถึงการรายงานการเกิดอุบัติเหตุของผู้รับจ้างเพื่อให้ ทอท. ได้ทราบ

2. ขอบเขต (Scope)

2.1 ข้อบังคับและคู่มือฯ ฉบับนี้ใช้กับผู้รับจ้างที่เข้ามาปฏิบัติงานกับบริษัท ท่าอากาศยานไทย จำกัด (มหาชน) หรือ ทอท. เพื่อให้การปฏิบัติงานเกิดความปลอดภัยและควบคุมการเกิดปัญหาทางด้านสิ่งแวดล้อมในการปฏิบัติงาน ดังนั้น ผู้รับจ้างต้องศึกษาและทำความเข้าใจ รวมถึงต้องปฏิบัติตามข้อกำหนดต่าง ๆ ในเอกสารชุดนี้อย่างเคร่งครัด

2.2 ประเภทผู้รับจ้างตามข้อบังคับและคู่มือฯ ฉบับนี้ แบ่งเป็น 4 ประเภทคือ

2.2.1 ผู้รับจ้างทั่วไปที่ปฏิบัติงานให้กับ ทอท. ได้แก่

- (1) งานจ้างเหมาแรงงานเพื่องานด้านเอกสาร (Outsource)
- (2) งานทำความสะอาดที่ไม่เป็นการทำงานบนที่สูง
- (3) งานอื่น ๆ ที่ปฏิบัติงานให้กับ ทอท. และเป็นงานที่ไม่เข้าข่ายตามข้อ 2.2.2

2.2.2 ผู้รับจ้างงานความเสี่งสูงที่ปฏิบัติงานให้กับ ทอท. ได้แก่

- (1) งานก่อสร้าง ต่อเติม ติดตั้ง ซ่อม ซ่อมบำรุง ตัดแปลง หรือรื้อถอนอาคาร สนามบิน อุโมงค์ สะพาน ท่อระบายน้ำ โทรศัพท ไฟฟ้า ก๊าซ ประปา หรือสิ่งก่อสร้างอื่น ๆ รวมทั้งการเตรียมการหรือการวางรากฐานของการก่อสร้าง
- (2) งานขนส่งคนโดยสารหรือสินค้า รวมทั้งการบรรทุกขนถ่ายสินค้า
- (3) การปฏิบัติงานเกี่ยวกับความร้อนและประกายไฟ
- (4) การปฏิบัติงานในที่อับอากาศ
- (5) การปฏิบัติงานบนที่สูงตั้งแต่ 2 เมตรขึ้นไป
- (6) การปฏิบัติงานเกี่ยวกับไฟฟ้า
- (7) การปฏิบัติงานเกี่ยวกับเครื่องจักร รถยก ลิฟต์ เครื่องจักรสำหรับใช้ในการยกคนขึ้นทำงานบนที่สูง และเครื่องช่วยยกต่าง ๆ รวมทั้งงานซ่อมบำรุงเครื่องจักร
- (8) การปฏิบัติงานเกี่ยวกับปั้นจั่นและรถเขี่ย
- (9) การปฏิบัติงานเกี่ยวกับสารเคมีและวัตถุอันตราย
- (10) การปฏิบัติงานเกี่ยวกับงานประดาน้ำ (ปฏิบัติงานที่ความลึกตั้งแต่ 3 เมตร – 90 เมตร)
- (11) การปฏิบัติงานเกี่ยวกับรังสีก่อไอออน และเครื่องกำเนิดรังสี

(12) งานที่มีความเสี่ยงอื่น ๆ ตามที่ ทอท. กำหนดในภายหลัง (ถ้ามี)

ซึ่งผู้รับจ้างที่มีงานเกี่ยวข้องกับลำดับที่ (1) – (12) ตามข้อ 2.2.2 นี้ ต้องปฏิบัติเพิ่มเติมตามเอกสารแนบที่เกี่ยวข้องกับงาน ท้ายข้อบังคับและคู่มือฯ ฉบับนี้หรือเอกสารอื่น ๆ ที่ ทอท. ได้กำหนดเพิ่มเติมในแต่ละพื้นที่

2.2.3 ผู้รับจ้างของผู้เช่าพื้นที่ ทอท. ได้แก่ ผู้รับจ้างที่เข้ามาก่อสร้าง ต่อเติม ติดตั้ง ซ่อม ซ่อมบำรุง ดัดแปลง หรือรื้อถอนสิ่งต่าง ๆ ภายในพื้นที่เช่าของผู้เช่าพื้นที่ ทอท. ซึ่งผู้รับจ้างประเภทนี้ต้องปฏิบัติตามข้อบังคับและคู่มือฯ ฉบับนี้ ในข้อ 5.1.19 และปฏิบัติตามหลักความปลอดภัยฯ ที่ผู้เช่าพื้นที่ ทอท. ได้กำหนดไว้ กรณีที่ผู้เช่าพื้นที่ ทอท. ยังไม่ได้กำหนดไว้ ให้ผู้รับจ้างของผู้เช่าพื้นที่ ทอท. ได้ถือปฏิบัติตามกฎหมายความปลอดภัยฯ ที่เกี่ยวข้องควบคู่กับข้อบังคับและคู่มือฯ ฉบับนี้

2.2.4 ผู้รับจ้างหรือผู้ปฏิบัติงานอื่น ๆ ที่ไม่ได้กล่าวถึงในข้อบังคับและคู่มือฯ ฉบับนี้ ให้อยู่ในดุลยพินิจของ ฝปอ., ฝมอ. หรือ สมอ. ในแต่ละพื้นที่ของ ทอท. เป็นผู้กำหนดเพิ่มเติม

3. นิยาม (Definition)

3.1 ทอท. หมายถึง บริษัท ท่าอากาศยานไทย จำกัด (มหาชน)

3.2 ฝปอ. หมายถึง ฝ่ายความปลอดภัยในการทำงานและอาชีวอนามัย บริษัท ท่าอากาศยานไทย จำกัด (มหาชน)

3.3 ฝมอ. หมายถึง ฝ่ายมาตรฐานท่าอากาศยานและอาชีวอนามัย ของแต่ละท่าอากาศยานที่ ทอท. กำกับดูแล

3.4 สมอ. หมายถึง ส่วนมาตรฐานท่าอากาศยานและอาชีวอนามัย ของแต่ละท่าอากาศยานที่ ทอท. กำกับดูแล

3.5 จป. ย่อมาจาก เจ้าหน้าที่ความปลอดภัยในการทำงาน หมายถึง เจ้าหน้าที่ความปลอดภัยในการทำงานระดับต่าง ๆ ตามที่กฎหมายกำหนด

3.6 ผู้รับจ้าง หมายถึง ผู้รับจ้าง (Contractor), ผู้รับจ้างช่วง (Sub-Contractor), งานจ้างเหมาแรงงานเพื่องานด้านเอกสาร (Outsource), ผู้รับเหมา, ผู้ขาย, ผู้ให้บริการจากภายนอก, หน่วยงานหรือบุคคลอื่น ๆ ที่ปฏิบัติงานให้กับ ทอท. ตามสัญญาจ้าง หรือเข้ามาทำกิจกรรมใดๆ หรือเข้ามาใช้ประโยชน์ใดๆ ในพื้นที่ของ ทอท. ยกเว้นผู้เช่าพื้นที่ ทอท. ซึ่งไม่เข้าข่ายตามนิยาม ข้อ 3.6 นี้

3.7 ผู้เช่าพื้นที่ ทอท. หมายถึง กลุ่มลูกค้าของ ทอท., ผู้ประกอบการ/สายการบินที่มีการเช่าพื้นที่ของ ทอท.

3.8 ผู้รับจ้างของผู้เช่าพื้นที่ ทอท. หมายถึง ผู้รับจ้างที่ผู้เช่าพื้นที่ ทอท. ได้ว่าจ้างมาเพื่อดำเนินการต่าง ๆ ให้ เช่น การปรับปรุงพื้นที่ภายในบริเวณพื้นที่เช่า เป็นต้น

3.9 PPE ย่อมาจาก Personal Protective Equipment หมายถึง อุปกรณ์คุ้มครองความปลอดภัยส่วนบุคคล ซึ่งใช้สำหรับสวมใส่ขณะปฏิบัติงานตามกฎหมายและตามการประเมินความเสี่ยงของงานซึ่งได้กำหนดไว้

3.10 JSA ย่อมาจาก Job Safety Analysis หมายถึง การวิเคราะห์งานเพื่อความปลอดภัย

4. อ้างอิง (Reference)

4.1 พระราชบัญญัติความปลอดภัย อาชีวอนามัย และสภาพแวดล้อมในการทำงาน พ.ศ.2554

4.2 กฎกระทรวงภายใต้พระราชบัญญัติความปลอดภัย อาชีวอนามัย และสภาพแวดล้อมในการทำงาน พ.ศ.2554

4.3 กฎกระทรวงภายใต้พระราชบัญญัติคุ้มครองแรงงานที่เกี่ยวข้องกับงานด้านความปลอดภัยฯ

4.4 กฎหมายและมาตรฐานอื่น ๆ ด้านความปลอดภัย อาชีวอนามัย และสภาพแวดล้อมในการทำงาน

4.5 มาตรฐานสากลด้านความปลอดภัยและอาชีวอนามัย เช่น ISO 45001, NIOSH, OSHA, ACGIH ฯลฯ

5. การควบคุมการปฏิบัติ

5.1 ข้อกำหนดทั่วไปสำหรับผู้รับจ้างทุกประเภทที่ต้องปฏิบัติ

5.1.1 ผู้รับจ้างทุกประเภทที่เข้ามาปฏิบัติงานให้กับ ทอท. จะต้องปฏิบัติตามกฎระเบียบความปลอดภัยที่ ทอท. ได้กำหนดไว้ใน “ข้อบังคับและคู่มือว่าด้วยความปลอดภัยในการทำงานสำหรับผู้รับจ้าง” ฉบับนี้ โดยถือเป็นข้อกำหนดขั้นพื้นฐานของการปฏิบัติงานให้เกิดความปลอดภัย หากการปฏิบัติใดที่ ทอท. ไม่ได้ระบุไว้ใน “ข้อบังคับและคู่มือว่าด้วยความปลอดภัยในการทำงานสำหรับผู้รับจ้าง” ฉบับนี้ ให้ถือปฏิบัติตาม “กฎหมายด้านความปลอดภัย อาชีวอนามัย และสภาพแวดล้อมในการทำงานที่เกี่ยวข้องทุกฉบับ” เป็นระเบียบปฏิบัติขั้นพื้นฐาน ในกรณีที่ข้อกำหนดใดถูกกำหนดไว้ทั้งในส่วนของ “ข้อบังคับและคู่มือว่าด้วยความปลอดภัยในการทำงานสำหรับผู้รับจ้าง” และ “กฎหมายด้านความปลอดภัย อาชีวอนามัย และสภาพแวดล้อมในการทำงาน” ให้ผู้รับจ้างปฏิบัติตามข้อบังคับหรือข้อกำหนดที่ดีกว่าเพื่อการปฏิบัติ ทั้งนี้เพื่อให้เกิดความปลอดภัยในการทำงานของผู้ปฏิบัติงานและผู้ที่เกี่ยวข้อง หากมีการฝ่าฝืนหรือไม่ปฏิบัติตามข้อกำหนดดังกล่าว จะถูกลงโทษตามกฎระเบียบต่อไป

5.1.2 ผู้รับจ้างที่มีลูกจ้างตั้งแต่ 50 คนขึ้นไปที่เข้ามาปฏิบัติงานให้กับ ทอท. ต้องจัดให้มีระบบการจัดการด้านความปลอดภัยในการทำงานตามที่ได้กำหนดไว้ใน กฎกระทรวงกำหนดมาตรฐานเกี่ยวกับระบบการจัดการด้านความปลอดภัย พ.ศ.2565 ซึ่งอย่างน้อยต้องประกอบไปด้วย

- (1) นโยบายด้านความปลอดภัย อาชีวอนามัย และสภาพแวดล้อมในการทำงาน
- (2) การจัดการองค์กรด้านความปลอดภัย อาชีวอนามัย และสภาพแวดล้อมในการทำงาน
- (3) แผนงานด้านความปลอดภัย อาชีวอนามัย และสภาพแวดล้อมในการทำงานและการนำไปปฏิบัติ
- (4) การประเมินผลและทบทวนการจัดการด้านความปลอดภัย
- (5) การปรับปรุงและพัฒนาระบบการจัดการด้านความปลอดภัย

5.1.3 ให้ผู้รับจ้างดำเนินการให้เป็นไปตามระบบการจัดการด้านความปลอดภัยในการทำงาน ตามข้อ 5.1.2 และให้ผู้รับจ้างมีหน้าที่ดังต่อไปนี้

- (1) ควบคุมดูแลการดำเนินงานตามระบบการจัดการด้านความปลอดภัยในการทำงาน
- (2) ส่งเสริมให้ลูกจ้างทุกคนมีส่วนร่วมในการดำเนินการตามระบบการจัดการด้านความปลอดภัยในการทำงาน
- (3) ให้ผู้รับจ้างจัดทำเอกสารเกี่ยวกับระบบการจัดการด้านความปลอดภัยในการทำงานตามข้อ 5.1.2

เก็บไว้ในสถานประกอบกิจการเป็นเวลาไม่น้อยกว่า 2 ปีนับจากวันที่จัดทำหรือจนกว่างานจะแล้วเสร็จในโครงการนั้น ๆ และพร้อมที่จะได้รับการตรวจสอบจากพนักงานตรวจแรงงานหรือจาก ทอท. ได้ทุกเมื่อ โดยเอกสารฯ จะจัดทำในรูปแบบข้อมูลอิเล็กทรอนิกส์ด้วยก็ได้

(4) ผู้รับจ้างต้องจัดให้ลูกจ้างสามารถเข้าถึงข้อมูลต่าง ๆ ที่เกี่ยวข้องกับระบบการจัดการด้านความปลอดภัยในการทำงานได้

หมายเหตุ : กรณีที่ผู้รับจ้างได้จัดให้มีระบบการจัดการด้านความปลอดภัยตามมาตรฐานผลิตภัณฑ์อุตสาหกรรม (มอก.) มาตรฐานขององค์การมาตรฐานสากล (International Standardization for Organization : ISO) มาตรฐานขององค์การแรงงานระหว่างประเทศ (International Labour Organization : ILO) มาตรฐานของสถาบันมาตรฐานสหราชอาณาจักร (British Standards Institution : BSI) มาตรฐานของสำนักงานบริหารความปลอดภัยและอาชีวอนามัยแห่งชาติ (Occupational Safety and Health Administration : OSHA) มาตรฐานของสถาบัน

มาตรฐานแห่งชาติประเทศสหรัฐอเมริกา (American National Standards Institute : ANSI) มาตรฐานของประเทศออสเตรเลียและประเทศนิวซีแลนด์ (Australia Standards/New Zealand Standards: AS/NZS) มาตรฐานของสมาพันธ์การกำหนดมาตรฐานของประเทศแคนาดา (Canadian Standards Association: CSA) หรือมาตรฐานอื่นที่เทียบเท่าตามที่กฎหมายกำหนด ให้ถือว่าได้จัดให้มีระบบการจัดการด้านความปลอดภัยตามข้อกำหนด 5.1.2 นี้แล้ว

5.1.4 ลูกจ้างของผู้รับจ้างต้องผ่านการอบรมด้านความปลอดภัยฯ จากหน่วยงานด้านความปลอดภัยฯ ของ ทอท. หรือผู้ที่ ทอท. ได้มอบหมายให้ดำเนินการด้านความปลอดภัยฯ แทน ก่อนเริ่มปฏิบัติงาน

สำหรับงานโครงการขนาดใหญ่ที่มีระบบควบคุม มีวิธีการทำงานที่ได้มาตรฐาน ไม่ส่งผลกระทบต่อพื้นที่ใกล้เคียงโดยตรงหรือเป็นพื้นที่ที่ถูกกำหนดให้เป็นเขตก่อสร้างที่มีรั้วรอบขอบชิด เป็นเสมือนพื้นที่หนึ่งที่มีการบริหารจัดการภายในโดยผู้รับจ้างเอง การจัดฝึกอบรมด้านความปลอดภัยฯ ผู้รับจ้างสามารถดำเนินการอบรมด้านความปลอดภัยในการทำงานให้กับพนักงานของตนเองได้ แต่ต้องได้รับการเห็นชอบจาก ทอท. ที่ทำหน้าที่กำกับดูแลงานด้านความปลอดภัย อาชีวอนามัย และสภาพแวดล้อมในการทำงานก่อน (ฝปอ. ,ฝมอ. หรือ สมอ.) จึงจะสามารถดำเนินการฝึกอบรมได้ และให้ส่งผลการอบรมให้กับ ทอท. ได้รับทราบ

5.1.5 กรณีผู้รับจ้าง (Contractor) ได้ว่าจ้างผู้รับจ้างช่วง (Sub-Contractor) ให้ดำเนินการใด ๆ แทน ไม่ว่าจะดำเนินการบางส่วนหรือดำเนินการแทนทั้งหมดนั้น ผู้รับจ้าง (Contractor) ต้องกำกับควบคุมการปฏิบัติงานของผู้รับจ้างช่วง (Sub-Contractor) ทั้งหมดให้เป็นไปตาม “ข้อบังคับและคู่มือว่าด้วยความปลอดภัยในการทำงานสำหรับผู้รับจ้าง” ฉบับนี้ เสมือนว่าผู้รับจ้างช่วง (Sub-Contractor) ที่ได้ว่าจ้างมาเป็นพนักงานของผู้รับจ้างเอง

5.1.6 ก่อนการปฏิบัติงานในแต่ละงาน ผู้รับจ้างจะต้องมีการขี้งอันตรายหรือการประเมินความเสี่ยงที่อาจได้รับในการปฏิบัติงาน โดยใช้ JSA หรือแบบประเมินอันตรายอื่น ๆ ที่ ทอท. ให้การยอมรับและส่ง JSA หรือแบบประเมินอันตรายนั้น ๆ ให้เจ้าหน้าที่ความปลอดภัยของ ทอท. หรือผู้ที่ได้รับมอบหมายให้ดำเนินการแทนด้านความปลอดภัยเพื่อพิจารณาก่อนเริ่มงานหรือโครงการ และให้นำมาตรการที่กำหนดใน JSA หรือแบบประเมินอันตรายนั้น ๆ มาเป็นมาตรการขั้นพื้นฐานในการปฏิบัติงานอย่างปลอดภัยทุกครั้ง และผู้รับจ้างต้องนำมาตรการที่ระบุไว้มาสื่อสารให้กับผู้ปฏิบัติงานของผู้รับจ้างได้รับทราบ

5.1.7 การขออนุญาตก่อนเริ่มงาน กรณีงานของผู้รับจ้างเป็นงานความเสี่ยงสูง เช่น การปฏิบัติงานในที่สูง การปฏิบัติงานบนที่สูง งานขุดเจาะ งานที่ก่อให้เกิดความร้อนและประกายไฟ งานเกี่ยวกับไฟฟ้า งานเกี่ยวกับเครื่องจักร หรืองานอื่น ๆ ที่กำหนดให้ต้องขออนุญาตก่อนเริ่มงาน ต้องจัดให้มีการทำใบอนุญาตก่อนปฏิบัติงานทุกครั้ง ดังนี้

(1) กรณีเป็นงานที่ ทอท. เป็นผู้กำกับควบคุมการปฏิบัติงานความเสี่ยงสูงของผู้รับจ้างเอง ให้ ฝปอ. ,ฝมอ. หรือ สมอ. เป็นผู้กำหนดหรือเป็นผู้กำกับควบคุมการออกใบอนุญาตร่วมกับหน่วยงานต่าง ๆ ที่เกี่ยวข้อง

(2) กรณีเป็นงานโครงการขนาดใหญ่ที่มีระบบควบคุม มีวิธีการทำงานที่ได้มาตรฐาน ไม่ส่งผลกระทบต่อพื้นที่ใกล้เคียงโดยตรงหรือพื้นที่ที่ถูกกำหนดให้เป็นเขตก่อสร้างที่มีรั้วรอบขอบชิด เป็นเสมือนพื้นที่หนึ่งที่มีการบริหารจัดการภายในโดยผู้รับจ้างเอง ทอท. จะพิจารณาให้ผู้รับจ้างได้กำกับควบคุมระบบการขออนุญาตการทำงานที่มีความเสี่ยงสูงให้อยู่ภายในโครงการเองได้ โดยไม่ต้องแจ้งการขออนุญาตเข้าทำงานที่มีความเสี่ยงสูงแก่ ทอท. แต่ให้เก็บหลักฐานที่เกี่ยวข้องกับการขออนุญาตงานความเสี่ยงสูงต่าง ๆ ไว้ให้สามารถตรวจสอบได้ตลอดเวลา

5.1.8 ผู้รับจ้างจะต้องควบคุมและตรวจสอบการปฏิบัติงานตลอดเวลาในช่วงที่มีการปฏิบัติงานด้วยความเคร่งครัด เพื่อป้องกันและลดโอกาสการเกิดอุบัติเหตุ (Incident) ในการทำงาน

5.1.9 ผู้รับจ้างต้องจัดให้มีเจ้าหน้าที่ความปลอดภัยในการทำงานระดับต่าง ๆ และผู้เกี่ยวข้องอื่น ๆ ตามที่กฎหมายด้านความปลอดภัยกำหนด ดังนี้

ประเภทกิจการ	จำนวนผู้รับจ้าง	จบ.ป.หัวหน้างาน	จบ.ป.เทคนิค	จบ.ป.เทคนิคชั้นสูง	จบ.ป.รังสี	จบ.ป.บริหาร	ความปลอดภัยส่วนบุคคล	ปลอดภัยฯ (อปก.)	คณะกรรมการความปลอดภัย
กิจการตามบัญชี 2 ท้ายกฎกระทรวง การจัดให้มีเจ้าหน้าที่ความปลอดภัยในการทำงาน บุคลากร หน่วยงาน หรือคณะบุคคลเพื่อดำเนินการด้านความปลอดภัยในสถานประกอบกิจการ พ.ศ.2565 เช่น กิจการลำดับที่ 36. การก่อสร้าง ดัดแปลง การซ่อมแซม หรือการรื้อถอนอาคารตามกฎหมายว่าด้วยการควบคุมอาคาร 37. อุตสาหกรรมการขนส่ง 41. การติดตั้ง การซ่อม หรือการซ่อมบำรุงเครื่องจักร 48. การขายและการบำรุงรักษายานยนต์ หรือการซ่อมยานยนต์	2-19 คน	√	-	-	-	√	-	-	-
	20-49 คน	√	√	-	-	√	-	-	-
	50-99 คน	√	-	√	-	√	-	-	√
	100-199 คน	√	-	-	√	√	-	-	√
	200 คนขึ้นไป	√	-	-	√	√	√	√	√
กิจการตามบัญชี 3 ท้ายกฎกระทรวง การจัดให้มีเจ้าหน้าที่ความปลอดภัยในการทำงาน บุคลากร หน่วยงาน หรือคณะบุคคลเพื่อดำเนินการด้านความปลอดภัยในสถานประกอบกิจการ พ.ศ.2565 เช่น กิจการลำดับที่ 10. สำนักงานบริหารของสถานประกอบกิจการตามบัญชี 1 และบัญชี 2	20 คนขึ้นไป	√	-	-	-	√	-	-	-

หมายเหตุ

1. √ หมายถึง กำหนดให้ผู้รับจ้างต้องจัดให้มีบุคลากรและทำหน้าที่ตามที่กฎหมายกำหนด
2. งานอื่น ๆ ซึ่งไม่เข้าข่ายตามประเภทกิจการตามบัญชี 2 และ 3 ท้ายกฎกระทรวง การจัดให้มีเจ้าหน้าที่ความปลอดภัยในการทำงาน บุคลากร หน่วยงาน หรือคณะบุคคลเพื่อดำเนินการด้านความปลอดภัยในสถานประกอบกิจการ พ.ศ.2565 ผู้รับจ้างต้องจัดให้มีเจ้าหน้าที่ความปลอดภัยในการทำงานระดับหัวหน้างานอย่างน้อย 1 คนทำหน้าที่เป็นผู้ประสานงานด้านความปลอดภัย

5.1.10 ทอท. สามารถเข้าตรวจสอบพื้นที่การปฏิบัติงานของผู้รับจ้างได้ตลอดเวลา เพื่อตรวจสอบสภาพแวดล้อมการทำงาน, สำรวจพื้นที่ปฏิบัติงานหรือสำรวจพฤติกรรมการทำงานของผู้ปฏิบัติงาน รวมทั้งแจ้งให้ผู้รับจ้างทราบถึงสภาพแวดล้อมในการทำงานที่ไม่ปลอดภัยเพื่อหยุดงานชั่วคราวได้ เมื่อพบว่าการปฏิบัติงานหรือสภาพแวดล้อมในการทำงานไม่ปลอดภัย ซึ่งผู้รับจ้างจะต้องดำเนินการแก้ไขโดยด่วน เพื่อที่จะให้งานกลับมาอยู่ในสภาพที่ปลอดภัยต่อผู้ปฏิบัติงาน

5.1.11 ผู้รับจ้างต้องดำเนินการจัดหา PPE ให้ผู้ปฏิบัติงานได้สวมใส่ มีจำนวนเพียงพอ เหมาะสมตามกฎหมายและตามความเสี่ยงของประเภทงานที่ได้กำหนดไว้ และ PPE ต้องได้มาตรฐานไม่ต่ำกว่าที่กฎหมายหรือมาตรฐานสากลกำหนด รวมทั้งต้องกำกับควบคุมให้ผู้ปฏิบัติงานสวมใส่ PPE ตลอดระยะเวลาทำงาน

5.1.12 ผู้รับจ้างต้องตรวจสอบความปลอดภัยฯ ของพื้นที่ปฏิบัติงานที่อยู่ในความรับผิดชอบเป็นประจำ

5.1.13 ผู้รับจ้างต้องตรวจสอบการทำงานของพนักงานในความปลอดภัยของตนเป็นประจำ สม่ำเสมอ หากเกิดอุบัติเหตุจากการทำงาน ให้แจ้งรายงานการเกิดอุบัติเหตุแก่ผู้ควบคุมงานของ ทอท. และหน่วยงานด้านความปลอดภัยของ ทอท. (ฝ.ปอ., ฝ.มอ. หรือ ส.มอ.) ทราบทันทีหลังจากเกิดเหตุ เช่น ทางโทรศัพท์ สื่ออิเล็กทรอนิกส์อื่น ๆ หรือเอกสาร และร่วมกันสอบสวนอุบัติเหตุโดยด่วน เพื่อให้ทราบถึงสาเหตุของการเกิดอุบัติเหตุ ลักษณะการเกิดอุบัติเหตุ ความเสียหายหรือการบาดเจ็บ และวิธีป้องกันการเกิดอุบัติเหตุซ้ำด้วย

5.1.14 ห้ามพนักงานของผู้รับจ้างกระทำความผิดกฎระเบียบหรือผิดกฎหมาย เช่น นำอุปกรณ์สำหรับการพนันเข้ามาในพื้นที่ ทอท. หรือเล่นการพนัน, ลักทรัพย์, ทะเลาะวิวาท, ทำร้ายร่างกาย, ทำลายทรัพย์สินของ ทอท. ผู้มาติดต่อ ลูกค้า ผู้ใช้บริการ หรือของผู้รับจ้างรายอื่น ซึ่งเป็นการกระทำที่ผิดกฎระเบียบและผิดกฎหมายในเขตพื้นที่ของ ทอท.

5.1.15 การตรวจสุขภาพก่อนเริ่มงาน (ใบรับรองผลการตรวจสุขภาพหรือใบรับรองแพทย์) ทอท. กำหนดประเภทใบรับรองแพทย์ออกเป็น 2 ประเภท คือ **ใบรับรองแพทย์ทั่วไป** เป็นใบรับรองแพทย์ที่ตรวจโดยแพทย์แผนปัจจุบันชั้นหนึ่ง **ซึ่งมีอายุการรับรองไม่เกิน 1 เดือน**นับจากวันที่ระบุในใบรับรองแพทย์ และ**ใบรับรองแพทย์เฉพาะทาง/ใบรับรองแพทย์ตามปัจจัยเสี่ยง** เป็นใบรับรองแพทย์ที่ตรวจโดยแพทย์ที่ได้รับวุฒิบัตรหรือหนังสืออนุมัติสาขาเวชศาสตร์ป้องกันแขนงอาชีวเวชศาสตร์หรือผ่านการอบรมด้านอาชีวเวชศาสตร์ ตามหลักสูตรที่กระทรวงสาธารณสุขรับรอง **ซึ่งมีอายุการรับรองไม่เกิน 1 ปี**นับจากวันที่ระบุในใบรับรองแพทย์

สำหรับการปฏิบัติงานทั่วไป ทอท. ไม่ได้กำหนดให้มีการส่งผลการตรวจสุขภาพ ยกเว้นการปฏิบัติงานดังต่อไปนี้ ผู้รับจ้างต้องจัดให้มีการตรวจสุขภาพก่อนเริ่มงานและให้ดำเนินการส่งผลการตรวจสุขภาพก่อนเริ่มงานในวันแรก ที่ผู้รับจ้างเข้ามาทำงานในพื้นที่ ทอท.

(1) การทำงานบนที่สูงตั้งแต่ 4 เมตรขึ้นไป ได้แก่ งานเช็ดกระจกอาคาร, งานทาสี, งานตัดแต่งกิ่งไม้บนที่สูง, งานซ่อมบำรุงสะพานเทียบ, งานเปลี่ยนหลอดไฟหรือโคมฉาย, การปฏิบัติงานบนนั่งร้าน, การปฏิบัติงานบนรถกระเช้า, การปฏิบัติงานบนรถกระเช้าขากรรไกร (Scissors lift), งานประดาน้ำซึ่งปฏิบัติงานที่ความลึกตั้งแต่ 3 เมตร – 90 เมตร และการปฏิบัติงานอื่น ๆ ที่ ทอท. อาจมีการกำหนดเพิ่มเติมในภายหลัง ผู้รับจ้างต้องจัดให้มีการตรวจสุขภาพก่อนเริ่มงานอย่างน้อยต้องเป็นการตรวจสุขภาพทั่วไปโดยแพทย์แผนปัจจุบันชั้นหนึ่ง (**ใบรับรองแพทย์ทั่วไป**) ทั้งนี้ ผู้รับจ้างสามารถนำผลการตรวจสุขภาพจากที่ทำงานเดิมที่มีระยะเวลาไม่เกิน 1 เดือนนับจากวันที่ระบุในใบรับรองผลการตรวจสุขภาพมาใช้ยืนยันผลการตรวจสุขภาพครั้งนี้ได้

(2) การทำงานกับกัมมันตภาพรังสี, การทำงานกับสารเคมีอันตรายตามบัญชีรายชื่อที่อธิบดีกระทรวงแรงงานกำหนด, การทำงานเกี่ยวกับจุลชีวินเป็นพิษที่อาจเป็นเชื้อไวรัส แบคทีเรีย รา หรือสารชีวภาพอื่น ๆ และการทำงาน

ในสภาพแวดล้อมอื่นที่อาจเป็นอันตรายต่อสุขภาพลูกจ้าง ซึ่ง ทอท. อาจมีการกำหนดเพิ่มเติมในภายหลัง ผู้รับจ้าง ต้องจัดให้มีการตรวจสุขภาพก่อนเริ่มงานซึ่งตรวจโดยแพทย์ที่ได้รับวุฒิบัตรหรือหนังสืออนุมัติสาขาเวชศาสตร์ป้องกัน แขนงอาชีวเวชศาสตร์หรือผ่านการอบรมด้านอาชีวเวชศาสตร์ ตามหลักสูตรที่กระทรวงสาธารณสุขรับรอง **(ใบรับรองแพทย์เฉพาะทาง/ใบรับรองแพทย์ตามปัจจัยเสี่ยง)**

(3) **เฉพาะการทำงานในที่อับอากาศ** ผู้รับจ้างต้องจัดให้มีการตรวจสุขภาพก่อนเริ่มงานซึ่งตรวจโดย แพทย์ที่ได้รับวุฒิบัตรหรือหนังสืออนุมัติสาขาเวชศาสตร์ป้องกันแขนงอาชีวเวชศาสตร์หรือผ่านการอบรมด้านอาชีวเวชศาสตร์ ตามหลักสูตรที่กระทรวงสาธารณสุขรับรอง **(ใบรับรองแพทย์เฉพาะทาง/ใบรับรองแพทย์ตามปัจจัยเสี่ยง)** และ ผู้รับจ้างต้องจัดให้มีการตรวจสุขภาพโดยแพทย์แผนปัจจุบันชั้นหนึ่งเพิ่มเติม **(ใบรับรองแพทย์ทั่วไป)** เพื่อเป็นการ ตรวจเช็คร่างกายก่อนการเข้าไปทำงานในที่อับอากาศทุกครั้ง

5.1.16 ห้ามผู้รับจ้างสูบบุหรี่ในพื้นที่ซึ่ง ทอท. กำหนดให้เป็นเขตห้ามสูบบุหรี่ เช่น พื้นที่หวงห้าม พื้นที่เขตการบิน พื้นที่ที่กำหนดว่าห้ามทำให้เกิดความร้อนและประกายไฟ สถานที่เก็บเชื้อเพลิง สารเคมี สารไวไฟ ยกเว้นในบริเวณที่ ทอท. ได้กำหนดให้เป็นเขตสูบบุหรี่

5.1.17 การเข้า-ออกพื้นที่ของผู้รับจ้างในเขตพื้นที่ ทอท. (พื้นที่ทั่วไป พื้นที่ควบคุม และพื้นที่เขตก่อสร้าง)

(1) การเข้า - ออกเพื่อปฏิบัติงานในพื้นที่ของ ทอท. ผู้รับจ้างต้องใช้ประตูและเส้นทางที่ ทอท. กำหนดให้

(2) ให้ความร่วมมือกับเจ้าหน้าที่รักษาความปลอดภัยและปฏิบัติตามมาตรการรักษาความปลอดภัย

อย่างเคร่งครัด

(3) ต้องติดบัตรอนุญาตบุคคลของ ทอท. ไว้ที่เสื้อบริเวณจุดที่มองเห็นได้ง่ายและชัดเจนตลอดเวลา

พร้อมให้เจ้าหน้าที่รักษาความปลอดภัยตรวจสอบได้ตลอดเวลาที่เข้ามาปฏิบัติงานในพื้นที่ ทอท.

5.1.18 การแลกเปลี่ยน/การจัดทำบัตรอนุญาตบุคคลและการผ่านเข้าออกของยานพาหนะ ให้ผู้รับจ้างร่วมกับ เจ้าหน้าที่ควบคุมงานของ ทอท. ประสานงานกับหน่วยงานด้านการรักษาความปลอดภัยของแต่ละท่าอากาศยาน เพื่อดำเนินการให้เป็นไปตามกฎระเบียบของแต่ละพื้นที่ต่อไป

5.1.19 หลักปฏิบัติด้านความปลอดภัยสำหรับผู้รับจ้างของผู้เช่าพื้นที่ ทอท. ที่เข้ามาสร้าง ติดตั้ง ต่อเติม รื้อถอนสิ่งต่าง ๆ ภายในพื้นที่ของผู้เช่าพื้นที่ ทอท. ให้ดำเนินการตามที่ผู้เช่าพื้นที่ ทอท. กำหนด ซึ่งข้อกำหนดดังกล่าวต้อง สอดคล้องตามกฎหมายความปลอดภัยฯ ในกรณีผู้เช่าพื้นที่ ทอท. ยังไม่ได้กำหนดแนวทางการปฏิบัติ ให้ผู้รับจ้างของ ผู้เช่าพื้นที่ ทอท. ได้ปฏิบัติตามกฎหมายความปลอดภัยฯ ที่เกี่ยวข้องควบคู่กับข้อบังคับและคู่มือฯ ฉบับนี้ ยกเว้น การปฏิบัติ ดังต่อไปนี้ที่ผู้รับจ้างของผู้เช่าพื้นที่ ทอท. ต้องปฏิบัติให้เป็นไปตามข้อกำหนดที่ ทอท. ได้กำหนด ประกอบด้วย

(1) การขออนุญาตก่อนเริ่มงาน (work permit) ให้เป็นไปตามหลักปฏิบัติที่แต่ละพื้นที่/ท่าอากาศยานเป็นผู้กำหนด

(2) การเข้า-ออกพื้นที่ในเขตพื้นที่ ทอท. (พื้นที่ทั่วไป พื้นที่ควบคุม และพื้นที่เขตก่อสร้าง) ให้เป็นไปตาม

หลักปฏิบัติที่แต่ละพื้นที่/ท่าอากาศยานเป็นผู้กำหนด

(3) การผ่านเข้า-ออกของยานพาหนะ ให้เป็นไปตามหลักปฏิบัติที่แต่ละพื้นที่/ท่าอากาศยานเป็นผู้กำหนด

5.2 ข้อกำหนดเฉพาะงาน

ซึ่งเป็นข้อกำหนดที่ผู้รับจ้างต่าง ๆ ต้องปฏิบัติเพิ่มเติม หากงานที่ผู้รับจ้างเข้ามาดำเนินกิจกรรมในพื้นที่ ทอท. เกี่ยวข้องกับกิจกรรมตามหัวข้อด้านล่างนี้ โดยผู้รับจ้างสามารถเลือกหัวข้อเพื่อดำเนินการเฉพาะเรื่องที่เกี่ยวข้องเท่านั้น ได้แก่

- 5.2.1 กรณีปฏิบัติงานเกี่ยวกับความร้อนและประกายไฟ (เอกสารแนบ 1)
- 5.2.2 กรณีปฏิบัติงานในที่อับอากาศ (เอกสารแนบ 2)
- 5.2.3 กรณีปฏิบัติงานบนสูงตั้งแต่ 2 เมตรขึ้นไป (เอกสารแนบ 3)
- 5.2.4 กรณีปฏิบัติงานเกี่ยวกับไฟฟ้า (เอกสารแนบ 4)
- 5.2.5 กรณีปฏิบัติงานเกี่ยวกับเครื่องจักร รถยก ลิฟต์ เครื่องจักรสำหรับใช้ในการยกคน
ขึ้นทำงานบนที่สูงและเครื่องช่วยยกต่าง ๆ รวมทั้งงานซ่อมบำรุง (เอกสารแนบ 5)
- 5.2.6 กรณีปฏิบัติงานเกี่ยวกับปั้นจั่นและรถเข็น (เอกสารแนบ 6)
- 5.2.7 กรณีปฏิบัติงานเกี่ยวกับสารเคมีและวัตถุอันตราย..... (เอกสารแนบ 7)
- 5.2.8 กรณีปฏิบัติงานเกี่ยวกับงานประดาน้ำ (ปฏิบัติงานที่ความลึกตั้งแต่ 3 เมตร – 90 เมตร) (เอกสารแนบ 8)
- 5.2.9 กรณีปฏิบัติงานเกี่ยวกับรังสีกัมมาไอออน และเครื่องกำเนิดรังสี (เอกสารแนบ 9)
- 5.2.10 กรณีปฏิบัติงานเกี่ยวกับงานก่อสร้าง ให้ปฏิบัติตามข้อ 5.2.1 – 5.2.9 เฉพาะเรื่องที่เกี่ยวข้องควบคู่
กับกฎหมายและมาตรฐานอื่น ๆ ที่เกี่ยวข้อง

5.2.1 กรณีปฏิบัติงานเกี่ยวกับความร้อนและประกายไฟ

เพื่อให้การปฏิบัติงานของผู้รับจ้างสอดคล้องตามกฎกระทรวงกำหนดมาตรฐานในการบริหารจัดการและดำเนินการด้านความปลอดภัย อาชีวอนามัย และสภาพแวดล้อมในการทำงานเกี่ยวกับการป้องกันและระงับอัคคีภัย พ.ศ.2555 กฎหมายอื่น ๆ และข้อกำหนดต่าง ๆ ด้านความปลอดภัยฯ ของ ทอท. ภายใต้ระบบมาตรฐานการจัดการอาชีวอนามัยและความปลอดภัย (ISO 45001 : 2018) นั้น ให้ผู้รับจ้างที่ปฏิบัติงานในพื้นที่ ทอท. ดำเนินการดังนี้

1. ดำเนินการขอ “ใบอนุญาตการทำงานที่มีความร้อนและประกายไฟ (Hot work)” ก่อนเริ่มปฏิบัติงาน ซึ่งรายละเอียดการขอใบอนุญาตให้เป็นไปตามที่กำหนดในข้อ 5.1.7
2. พื้นที่ที่มีก๊าซ ไอ หรือฝุ่นละอองที่ติดไฟหรือระเบิดได้ ผู้รับจ้างต้องจัดให้มีการตรวจวัด % LEL (ปริมาณเปอร์เซ็นต์ของสารไวไฟ) และผลการตรวจวัดต้องไม่เกินร้อยละ 10 ของค่าความเข้มข้นขั้นต่ำของสารเคมีแต่ละชนิดในอากาศที่อาจติดไฟหรือระเบิดได้ (LFL : lower flammable limit และ LEL : lower explosive limit) กรณีพื้นที่ใดมีการกำหนดมาตรฐานไว้ดีกว่าข้อกำหนดในฉบับนี้ ให้ถือปฏิบัติตามข้อกำหนดที่ดีกว่า
3. กอนโซเครื่องเชื่อมไฟฟ้าและเครื่องเชื่อมก๊าซ ผู้รับจ้างต้องปฏิบัติดังต่อไปนี้
 - 3.1 ต้องจัดเตรียมถังดับเพลิงที่เหมาะสมกับประเภทของไฟ และมี Fire Rating ไม่น้อยกว่า 6A-20B ในจำนวนที่เพียงพอกับความเสียหายที่ทำการประเมิน แต่ต้องจัดให้มีอย่างน้อย 2 ถังต่อจุดปฏิบัติงานหนึ่งจุด
 - 3.2 จัดให้มีอุปกรณ์คุ้มครองความปลอดภัยส่วนบุคคลให้ลูกจ้างสวมใส่อย่างเพียงพอและเหมาะสมตามที่กฎหมายและการประเมินความเสี่ยงได้กำหนด
 - 3.3 จัดพื้นที่ปฏิบัติงานใหม่ไว้สจุดที่ติดไฟวางอยู่ใกล้บริเวณที่มีการทำงานความร้อนและประกายไฟ
 - 3.4 จัดให้มีฉากกันหรืออุปกรณ์ป้องกันอันตรายอื่น ๆ ที่เหมาะสม เพื่อป้องกันอันตรายจากประกายไฟและแสงจ้า
4. ผู้รับจ้างต้องบำรุงรักษา PPE ให้มีสภาพพร้อมใช้งานได้อย่างปลอดภัย และจัดให้ผู้ปฏิบัติงานของผู้รับจ้างได้รับการฝึกอบรมเกี่ยวกับวิธีการใช้และบำรุงรักษา PPE
5. ต้องจัดให้มีแสงส่องสว่างที่เพียงพอในพื้นที่ปฏิบัติงาน
6. ผู้รับจ้างต้องควบคุมดูแลไม่ให้ลูกจ้างหรือผู้ซึ่งไม่เกี่ยวข้องของเขาไปในบริเวณที่มีการทำงานด้วยเครื่องเชื่อมไฟฟ้าหรือเครื่องเชื่อมก๊าซ
7. ผู้รับจ้างต้องจัดให้มีมาตรการด้านความปลอดภัยและควบคุมดูแลผู้ปฏิบัติงานให้ปฏิบัติงานอย่างเคร่งครัดเมื่อใช้เครื่องเชื่อมไฟฟ้าหรือเครื่องเชื่อมก๊าซในบริเวณที่อาจจะก่อให้เกิดอันตรายจากการระเบิด เพลิงไหม้ หรือไฟลุกลามจากก๊าซ น้ำมัน หรือวัตถุไวไฟอื่น ๆ
8. ในกรณีที่ผู้รับจ้างให้ผู้ปฏิบัติงานทำงานเกี่ยวกับเครื่องเชื่อมไฟฟ้า ผู้รับจ้างต้องปฏิบัติดังต่อไปนี้
 - 8.1 จัดให้มีการตอสายดินกับโครงโลหะของเครื่องเชื่อมไฟฟ้าที่ต่อจากอุปกรณ์การเชื่อม ทั้งนี้ ขนาดของสายดิน ต้องไม่ต่ำกว่ามาตรฐานของการไฟฟ้าในท้องถิ่นนั้น กรณีที่ไม่มีมาตรฐานดังกล่าว ให้ปฏิบัติตามมาตรฐานของสมาคมวิศวกรรมสถานแห่งประเทศไทย ในพระบรมราชูปถัมภ์
 - 8.2 จัดสถานที่ปฏิบัติงานใหม่มีแสงสว่างและมีการระบายอากาศอย่างเหมาะสม
 - 8.3 จัดให้มีการใช้สายดิน สายเชื่อม หัวจับสายดิน และหัวจับลวดเชื่อม ตามขนาดและมาตรฐานที่ผู้ผลิตกำหนด

8.4 จัดสายไฟฟ้าและสายดินให้ห่างจากการบดทับของยานพาหนะ น้ำ หรือที่ชื้นแฉะ หากไม่สามารถหลีกเลี่ยงได้ ต้องจัดให้มีอุปกรณ์ป้องกันความเสียหายของตน

9. ในกรณีที่ผู้รับจ้างให้ผู้ปฏิบัติงานทำงานเกี่ยวกับเครื่องเชื่อมก๊าซ ผู้รับจ้างต้องปฏิบัติดังต่อไปนี้

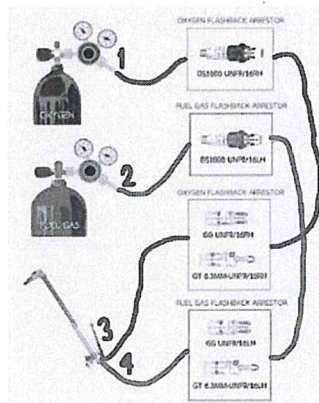
9.1 ติดตั้งและตรวจสอบอุปกรณ์ควบคุมความดันและมาตรวัดความดันที่เหมาะสมและถูกต้องกับชนิดของก๊าซ

9.2 ตรวจสอบการรั่วไหล การหลุดหลวม การสึกหรอของอุปกรณ์ หรือสภาพที่ไม่ปลอดภัยทุกครั้ง หากพบว่าไม่ปลอดภัยต้องทำการแก้ไข

9.3 จัดทำเครื่องหมาย สี หรือสัญลักษณ์ที่ทอสงก๊าซ หัวเชื่อม หรือหัวตัด ให้เป็นแบบและชนิดเดียวกัน

9.4 ต้องวางถังในแนวตั้ง ห้ามวางถังก๊าซในแนวนอนเด็ดขาด เพราะจะทำให้วาล์วควบคุมแรงดันภายในถังไม่ทำงาน ทำให้ก๊าซที่ออกมามีแรงดันสูงกว่าปกติ ซึ่งมีความเสี่ยงต่อการระเบิดหรือเกิดไฟไหม้อย่างรุนแรงได้

10. ในการต่อถังบรรจุก๊าซไวไฟหลายถังเข้าด้วยกัน ผู้รับจ้างต้องจัดให้มีอุปกรณ์ป้องกันเปลวไฟย้อนกลับ (Flashback arrestor) ติดไว้ระหว่างหัวต่อกับอุปกรณ์ควบคุมการลดกำลังดัน รายละเอียดการติดตั้งเป็นไปดังภาพ



ภาพการติดตั้งอุปกรณ์ป้องกันไฟย้อนกลับ (Flashback arrestor) 4 ชั้นในเครื่องเชื่อมก๊าซแบบต่อพ่วง 2 ถัง

อ้างอิง : กฎกระทรวง กำหนดมาตรฐานในการบริหาร จัดการ และดำเนินการด้านความปลอดภัย อาชีวอนามัย และสภาพแวดล้อมในการทำงานเกี่ยวกับเครื่องจักร ปั่นจั่น หม้อน้ำ พ.ศ.2564 (กระทรวงแรงงาน) และ มาตรฐานความปลอดภัยการเชื่อม สำนักเทคโนโลยีความปลอดภัย กรมโรงงานอุตสาหกรรม (กระทรวงอุตสาหกรรม)

11. ผู้รับจ้างต้องดูแลถึงบรรจุก๊าซทุกชนิดให้อยู่ในสภาพที่ปลอดภัยตามมาตรฐานผลิตภัณฑ์อุตสาหกรรม กรณีที่ไม่มีมาตรฐานดังกล่าว ให้การปฏิบัติเป็นไปตามกฎหมายหรือกฎระเบียบด้านความปลอดภัยฯ ของ ทอท.

12. อุปกรณ์คุ้มครองความปลอดภัยส่วนบุคคล (PPE) ให้ดำเนินการดังนี้

12.1 การทำงานที่มีความร้อนเกินมาตรฐานที่กำหนด ให้สวมใส่ชุดแต่งกาย รองเท้า และถุงมือสำหรับป้องกันความร้อน

12.2 งานที่มีแสงตรงหรือแสงสะท้อนจากแหล่งกำเนิดหรือดวงอาทิตย์ที่มีแสงจ้าเข้านัยน์ตาโดยตรง ให้สวมใส่แว่นลดแสงหรือกระบังหน้าลดแสง

12.3 งานที่ทำในสถานที่มืด ทึบ และคับแคบ ให้สวมใส่หมวกนิรภัยที่มีอุปกรณ์ส่องแสงสว่าง

12.4 งานที่มีระดับเสียงเกินมาตรฐานที่กำหนด ให้สวมใส่ปลั๊กอุดเสียงหรือที่ครอบหูลดเสียง

5.2.2 กรณีปฏิบัติงานในที่อับอากาศ

เพื่อให้การปฏิบัติงานของผู้รับจ้างสอดคล้องตามกฎกระทรวงกำหนดมาตรฐานในการบริหารจัดการ และดำเนินการด้านความปลอดภัย อาชีวอนามัย และสภาพแวดล้อมในการทำงานเกี่ยวกับที่อับอากาศ พ.ศ. 2562 กฎหมายอื่น ๆ และข้อกำหนดต่าง ๆ ด้านความปลอดภัยฯ ของ ทอท. ภายใต้ระบบมาตรฐานการจัดการอาชีวอนามัยและความปลอดภัย (ISO 45001 : 2018) นั้น ให้ผู้รับจ้างที่ปฏิบัติงานในพื้นที่ ทอท. ดำเนินการดังนี้

1. ผู้รับจ้างหรือผู้ใดจะเข้าปฏิบัติงานในพื้นที่อับอากาศ จะต้องผ่านการอบรมหลักสูตรที่เกี่ยวข้องกับความปลอดภัยในการทำงานในที่อับอากาศ เช่น หลักสูตรผู้ปฏิบัติงานในที่อับอากาศ, หลักสูตรผู้ช่วยเหลือในการทำงานในที่อับอากาศ จากสถาบันที่ได้รับการรับรองจากกรมสวัสดิการและคุ้มครองแรงงาน ซึ่งพื้นที่อับอากาศ มีความหมายดังนี้

พื้นที่อับอากาศของ ทอท. หมายถึง ที่ซึ่งมีทางเข้าออกจำกัดและไม่ได้ออกแบบไว้สำหรับเป็นสถานที่ทำงานอย่างต่อเนื่องเป็นประจำ และมีสภาพอันตรายหรือมีบรรยากาศอันตราย เช่น อุโมงค์ ถ้ำ บ่อ หลุม ห้องใต้ดิน ห้องนิรภัย ถังน้ำมัน ถังหมัก ถัง ไซโล ท่อ เต่า ภาชนะ หรือสิ่งอื่นที่มีลักษณะคล้ายกัน

สภาพอันตราย หมายถึง สภาพหรือสภาวะที่อาจทำให้ลูกจ้างได้รับอันตรายจากการทำงานอย่างใดอย่างหนึ่งดังต่อไปนี้

- (1) มีวัตถุหรือวัสดุที่อาจก่อให้เกิดการจมลงของลูกจ้างหรือถมทับลูกจ้างที่เข้าไปทำงาน
- (2) สภาพที่อาจทำให้ลูกจ้างตก ถูกกัก หรือติดอยู่ภายใน
- (3) มีสภาวะที่ลูกจ้างมีความเสี่ยงที่จะได้รับอันตรายจากบรรยากาศอันตราย
- (4) สภาพอื่นใดที่อาจเป็นอันตรายต่อร่างกายหรือชีวิตตามที่อธิบดีประกาศกำหนด

บรรยากาศอันตราย หมายถึง สภาพอากาศที่อาจทำให้ลูกจ้างได้รับอันตรายจากสภาวะอย่างใดอย่างหนึ่งต่อไปนี้

- (1) มีออกซิเจนต่ำกว่าร้อยละ 19.5 หรือมากกว่าร้อยละ 23.5 โดยปริมาตร
- (2) มีก๊าซ ไอน้ำ หรือละอองที่ติดไฟหรือระเบิดได้ เกินร้อยละ 10 ของค่าความเข้มข้นขั้นต่ำของสารเคมีแต่ละชนิดในอากาศที่อาจติดไฟหรือระเบิดได้ (lower flammable limit หรือ lower explosive limit) กรณีพื้นที่ใดมีการกำหนดมาตรฐานไว้ดีกว่าข้อกำหนดในฉบับนี้ ให้ถือปฏิบัติตามข้อกำหนดที่ดีกว่า

(3) มีฝุ่นที่ติดไฟหรือระเบิดได้ ซึ่งมีค่าความเข้มข้นเท่ากับหรือมากกว่าค่าความเข้มข้นขั้นต่ำสุดของฝุ่นที่ติดไฟหรือระเบิดได้แต่ละชนิด (minimum explosible concentration)

(4) มีค่าความเข้มข้นของสารเคมีแต่ละชนิดเกินมาตรฐานที่กำหนดตามกฎกระทรวงกำหนดมาตรฐานในการบริหารจัดการ และดำเนินการด้านความปลอดภัย อาชีวอนามัย และสภาพแวดล้อมในการทำงานเกี่ยวกับสารเคมี พ.ศ.2556

- (5) สภาวะอื่นใดที่อาจเป็นอันตรายต่อร่างกายหรือชีวิตตามที่อธิบดีประกาศกำหนด

2. ผู้ใดจะเข้าปฏิบัติงานในที่อับอากาศ ต้องจัดให้มีใบรับรองแพทย์จำนวน 2 ใบ ดังนี้

2.1 **ใบรับรองแพทย์ทั่วไป** ตรวจสอบโดยแพทย์แผนปัจจุบันชั้นหนึ่ง ซึ่งมีอายุใบรับรองต้องไม่เกิน 1 เดือนนับจากวันที่ระบุในใบรับรองแพทย์ และ

2.2 **ใบรับรองแพทย์เฉพาะทาง/ใบรับรองแพทย์ตามปัจจัยเสี่ยง** ตรวจสอบโดยแพทย์อาชีวเวชศาสตร์ ซึ่งอายุการรับรองของใบรับรองแพทย์ต้องไม่เกิน 1 ปี นับจากวันที่ระบุในใบรับรองแพทย์

3. ก่อนเข้าไปปฏิบัติงานในที่อับอากาศ ต้องจัดให้มีการขออนุญาตเป็นลายลักษณ์อักษร และต้องได้รับอนุญาตจากผู้มีอำนาจในการอนุญาต ซึ่งรายละเอียดการขอใบอนุญาตให้เป็นไปตามที่กำหนดในข้อ 5.1.7

4. ผู้อนุญาต ผู้ควบคุมงานหรือผู้ที่ได้รับมอบหมายเกี่ยวกับการทำงานในที่อับอากาศต้องจัดให้มีการตรวจสอบพื้นที่และตรวจวัดสภาพอากาศเกี่ยวกับการทำงานในที่อับอากาศตามรายละเอียดในใบอนุญาต

5. ผู้รับจ้างจะสามารถปฏิบัติงานได้ก็ต่อเมื่อได้มีการตรวจสอบสภาพหน้างานแล้วเท่านั้น โดยผู้รับจ้างต้องดำเนินการจัดเตรียมสภาพแวดล้อมในการทำงานให้ปลอดภัยหรือมีความเสี่ยงที่ยอมรับได้ ซึ่งต้องไม่พบสภาพแวดล้อมการทำงานตามความหมายในข้อ 1 ในพื้นที่ปฏิบัติงานนั้น

กรณีพบสภาพแวดล้อมการทำงานข้อใดข้อหนึ่งหรือหลายข้อตามความหมายของพื้นที่อับอากาศที่ระบุไว้ในข้อ 1 ให้ผู้รับจ้างดำเนินการดังต่อไปนี้

- ห้ามบุคคลใดเข้าไปในที่อับอากาศ
- กรณีมีผู้ปฏิบัติงานอยู่ระหว่างการทำงานในที่อับอากาศ ให้ผู้รับจ้างนำลูกจ้างออกจากบริเวณดังกล่าว
- ประเมินและค้นหาสาเหตุของการเกิดสภาพอันตรายหรือบรรยากาศอันตราย
- ดำเนินการเพื่อทำให้สภาพอากาศในที่อับอากาศนั้นไม่มีบรรยากาศอันตราย เช่น การระบายอากาศหรือการปฏิบัติตามมาตรการอื่นเพื่อให้เกิดความปลอดภัยในการทำงานแก่ลูกจ้าง
- กรณีจำเป็นต้องลงไปปฏิบัติงานในที่อับอากาศโดยมีสภาพแวดล้อมเป็นไปตามความหมายที่ระบุไว้ในข้อ 1 ผู้รับจ้างต้องจัดให้มีการสวมใส่อุปกรณ์คุ้มครองความปลอดภัยส่วนบุคคลที่มีจำนวนเพียงพอ เหมาะสม และเป็นอุปกรณ์ที่เป็นไปตามกฎหมายหรือมาตรฐานการปฏิบัติงานในที่อับอากาศได้กำหนดไว้

6. การปฏิบัติงานในที่อับอากาศแต่ละงาน ต้องจัดให้มีการชี้บ่งอันตรายหรือการประเมินความเสี่ยงเกี่ยวกับการทำงานในที่อับอากาศ ซึ่งอาจใช้ JSA หรือวิธีการอื่น ๆ มาใช้ในการชี้บ่งอันตรายหรือการประเมินความเสี่ยงได้ และต้องนำผลการประเมินดังกล่าวมาสื่อสารและปฏิบัติด้วย ซึ่งมาตรฐานการปฏิบัติต้องไม่ต่ำกว่าที่กฎหมายกำหนด

7. ระยะเวลาในการปฏิบัติงานในที่อับอากาศให้เป็นไปตามวิธีปฏิบัติงานของแต่ละพื้นที่ของ ทอท. เป็นผู้กำหนด

8. ทีมผู้ช่วยเหลือของผู้รับจ้างเกี่ยวกับการทำงานในที่อับอากาศจะต้องสามารถสื่อสารกับผู้ปฏิบัติงานภายในได้ตลอดเวลา หากพื้นที่ปฏิบัติงานนั้นไม่สามารถสื่อสารได้โดยตรง ผู้รับจ้างต้องจัดให้มีวิทยุหรือเครื่องมือสื่อสารที่มีประสิทธิภาพและเหมาะสมตลอดเวลาที่มีการปฏิบัติงานในที่อับอากาศ

9. อุปกรณ์ช่วยเหลือหรืออุปกรณ์ช่วยชีวิตทุกชนิดต้องมีสภาพพร้อมใช้งาน ซึ่งก่อนนำมาใช้งานแต่ละครั้ง อุปกรณ์ดังกล่าวต้องผ่านการตรวจสอบสภาพก่อนทุกครั้ง

10. ผู้รับจ้างต้องจัดเตรียมอุปกรณ์สำหรับระบายอากาศให้เพียงพอสำหรับกิจการที่ผู้รับจ้างดำเนินการภายในที่อับอากาศ

11. ผู้รับจ้างต้องมีใบรายชื่อของผู้ที่จะเข้าทำงานในที่อับอากาศที่ผ่านการอบรมอย่างถูกต้องแสดงไว้ที่ทางเข้าที่อับอากาศพร้อมกับแขนบัตรประจำตัวที่ทางเข้าที่อับอากาศให้สามารถตรวจสอบได้

12. ห้ามบุคคลใดที่ไม่ได้รับอนุญาตเข้าไปในพื้นที่อับอากาศ

13. ผู้รับจ้างต้องเตรียมไฟแสงสว่างที่ใช้ในที่อับอากาศที่มีแรงดันไฟฟ้าไม่เกิน 24 โวลต์ (AC/DC)

14. เครื่องมือหรืออุปกรณ์ไฟฟ้าที่นำเข้าไปใช้งานในพื้นที่อับอากาศต้องเป็นชนิดป้องกันการระเบิด

(Explosion Proof)

5.2.3 กรณีปฏิบัติงานบนที่สูงตั้งแต่ 2 เมตรขึ้นไป

เพื่อให้การปฏิบัติงานของผู้รับจ้างสอดคล้องตามกฎกระทรวงกำหนดมาตรฐานในการบริหาร จัดการ และดำเนินการด้านความปลอดภัย อาชีวอนามัย และสภาพแวดล้อมในการทำงาน ในสถานที่ที่มีอันตรายจากการตกจากที่สูงและที่ลาดชัน จากวัสดุกระเด็น ตกหล่น และพังทลาย และจากการตกลงไปในลักษณะเกือบหรือรองรับวัสดุ พ.ศ.2564 ประกอบกับกฎกระทรวง กำหนดมาตรฐานในการบริหาร จัดการ และดำเนินการด้านความปลอดภัย อาชีวอนามัย และสภาพแวดล้อมในการทำงานเกี่ยวกับนั่งร้านและค้ำยัน พ.ศ.2564 และข้อกำหนดต่าง ๆ ด้านความปลอดภัยฯ ของ ทอท. ภายใต้ระบบมาตรฐานการจัดการอาชีวอนามัยและความปลอดภัย (ISO 45001 : 2018) นั้น ให้ผู้รับจ้างที่ปฏิบัติงานให้กับ ทอท. ดำเนินการดังนี้

1. การทำงานบนที่สูง ต้องจัดให้มีการขอใบอนุญาตการทำงานบนที่สูงก่อนเริ่มปฏิบัติงาน ซึ่งรายละเอียดการขอใบอนุญาตให้เป็นไปตามที่กำหนดในข้อ 5.1.7

2. การตรวจสอบสภาพของการปฏิบัติงานบนที่สูง กรณีเป็นการปฏิบัติงานบนที่สูงที่ความสูงน้อยกว่า 4 เมตร ทอท. ไม่ได้กำหนดให้มีการตรวจสอบสภาพ เว้นแต่สัญญาจ้างใดจะกำหนดเพิ่มเติมว่าต้องจัดให้มีการตรวจสอบสภาพในงานนั้น ๆ ให้ผู้รับจ้างปฏิบัติเพิ่มเติมเป็นกรณีไป **กรณีที่ผู้รับจ้างจะปฏิบัติงานบนที่สูงตั้งแต่ 4 เมตรขึ้นไป** ได้แก่ งานเช็ดกระจกอาคาร, งานทาสี, งานตัดแต่งกิ่งไม้, งานซ่อมบำรุงสะพานเทียบ, งานเปลี่ยนหลอดไฟหรือโคมฉาย, การปฏิบัติงานบนนั่งร้าน, การปฏิบัติงานบนรถกระเช้า, การปฏิบัติงานบนรถกระเช้าขากรรไกร (Scissors lift) และการปฏิบัติงานบนที่สูงอื่น ๆ ซึ่ง ทอท. อาจมีการกำหนดเพิ่มเติมในภายหลัง ต้องจัดให้มีการตรวจสอบสภาพของผู้ปฏิบัติงานและมีใบรับรองการตรวจสอบสภาพ (ใบรับรองแพทย์) **อย่างใดอย่างหนึ่ง** ดังต่อไปนี้

2.1 **มีใบรับรองแพทย์ทั่วไป**โดยแพทย์แผนปัจจุบันชั้นหนึ่ง ซึ่งอายุการรับรองของใบรับรองแพทย์ประเภทนี้มีอายุไม่เกิน 1 เดือน นับจากวันที่ระบุในใบรับรองแพทย์ หรือ

2.2 **มีใบรับรองแพทย์เฉพาะทาง/ใบรับรองแพทย์ตามปัจจัยเสี่ยง** ที่เกี่ยวข้องกับการทำงานบนที่สูง ตรวจสอบโดยแพทย์อาชีวเวชศาสตร์ ซึ่งอายุการรับรองของใบรับรองแพทย์ประเภทนี้มีอายุไม่เกิน 1 ปี นับจากวันที่ระบุในใบรับรองแพทย์ **คำอธิบายเพิ่มเติม** : ใบรับรองแพทย์สำหรับการทำงานบนที่สูงใช้เฉพาะครั้งแรกของการเริ่มงานหรือเริ่มโครงการเท่านั้น ในรอบ 1 ปี เช่น บริษัท A เป็นผู้รับจ้างงานเช็ดกระจกของสำนักงานใหญ่ ทอท. มีสัญญาจ้าง 1 ปี เริ่มปฏิบัติงานครั้งแรกวันที่ 1 มกราคม และจะสิ้นสุดเดือนธันวาคม โดยการทำงานจะเข้ามาทำงานทุก ๆ 3 เดือนต่อครั้ง หรือ 1 ปีจะเข้ามาทำงานเช็ดกระจกเพียง 4 ครั้ง ซึ่งก่อนเริ่มงานครั้งแรกในเดือนมกราคมตามสัญญาจ้าง ผู้รับจ้างต้องจัดให้มีการตรวจสอบสภาพเพื่อการทำงานบนที่สูงหรือหากมีใบรับรองแพทย์อยู่แล้วและเป็นใบรับรองแพทย์ตามข้อ 2.1 หรือ 2.2 อย่างใดอย่างหนึ่ง ก็สามารถนำมาแนบกับใบอนุญาตก่อนเริ่มปฏิบัติงานได้ แต่ใบรับรองแพทย์นั้นต้องไม่หมดอายุตามที่ได้กำหนดไว้ในข้อ 2.1 และ 2.2 กรณีผู้รับจ้างจะเข้ามาปฏิบัติงานในครั้งถัดไป คือครั้งที่ 2, 3 และ 4 ผู้รับจ้างไม่ต้องแนบใบรับรองแพทย์ก็ได้ ยกเว้นทางแต่ละพื้นที่หรือแต่ละท่าอากาศยานจะกำหนดให้มีการตรวจสอบสภาพเพิ่มเติมหรือให้แนบใบรับรองแพทย์เพิ่มเติมนอกเหนือจากที่ได้กำหนดไว้ในข้อบังคับและคู่มือฯ ฉบับนี้ (ที่มาของคำอธิบายเพิ่มเติมโดยส่วนบริการทางการแพทย์ ฝ่ายการแพทย์ ทอท.)

3. การทำงานบนที่สูงจากพื้นดินหรือพื้นอาคารตั้งแต่ 2 เมตรขึ้นไป ผู้รับจ้างต้องจัดให้นั่งร้าน บันได ขาหยั่ง ม้ายืนหรืออุปกรณ์ความปลอดภัยอื่น ๆ ตามความเหมาะสม เช่น กระเช้า รถกระเช้า ที่มีความปลอดภัยตามสภาพของงาน

ให้กับผู้ปฏิบัติงานในการทำงานนั้น ๆ หรือจัดให้มีเชือกช่วยชีวิตและเข็มขัดนิรภัยพร้อมอุปกรณ์หรือเครื่องป้องกันอื่นใดที่มีลักษณะเดียวกัน ให้ผู้ปฏิบัติงานใช้ในการทำงานเพื่อให้เกิดความปลอดภัย

4. ในกรณีผู้รับจ้างให้ผู้ปฏิบัติงานทำงานในสถานที่ที่ผู้ปฏิบัติงานอาจได้รับอันตรายจากการพลัดตกหรือถูกวัสดุพังทับ เช่น การทำงานบนหรือในเสา ตอม่อ เสาไฟฟ้า ปล่อง หรือคานที่มีความสูง ตั้งแต่ 4 เมตรขึ้นไป หรือทำงานบนหรือในถัง บ่อ กรวยสำหรับเทวัสดุหรือสิ่งอื่นใดที่มีลักษณะเดียวกัน ผู้รับจ้างต้องจัดทำราวกันหรือรั้วกันตก ตาข่ายสิ่งปิดกัน หรืออุปกรณ์ป้องกันอื่นใด ที่มีลักษณะเดียวกัน เพื่อป้องกันการพลัดตกของผู้ปฏิบัติงานหรือสิ่งของ และจัดให้มีการใช้สายหรือเชือกช่วยชีวิตและเข็มขัดนิรภัยแบบเต็มตัวพร้อมตะขอเกี่ยวแบบ 2 เส้น (Full Body Harness ชนิด 2 lanyards) พร้อมอุปกรณ์ หรือเครื่องป้องกันอื่นใดที่มีลักษณะเดียวกันให้ผู้ปฏิบัติงานได้ใช้ในการทำงาน

5. กรณีด้านล่างเป็นทางสัญจรต้องจัดทำตาข่ายนิรภัยป้องกันวัสดุเครื่องมือต่างๆ ที่อาจตกลงไปโดนผู้ปฏิบัติงานที่ทำงานหรือผู้สัญจรด้านล่าง

6. ต้องจัดทำป้ายเตือนที่เห็นชัดเจนและบริเวณพื้นที่เพื่อป้องกันไม่ให้ผู้ที่ไม่เกี่ยวข้องในงานเข้าไปในพื้นที่ที่มีความเสี่ยงต่อการถูกวัสดุสิ่งของหล่นทับ

7. ในกรณีที่ผู้รับจ้างให้ผู้ปฏิบัติงานทำงานในชั้นของอาคารหรือสิ่งก่อสร้างที่เปิดโล่งและอาจพลัดตกลงมาได้ ผู้รับจ้างต้องจัดทำราวกันหรือรั้วกันตกตามมาตรฐานของสมาคมวิศวกรรมสถานแห่งประเทศไทยในพระบรมราชูปถัมภ์ หรืออุปกรณ์ป้องกันอื่นใดที่มีลักษณะเดียวกัน

8. ขณะที่มีฝนตก ลมแรง หรือพายุฝนฟ้าคะนอง ควรพิจารณาการหยุดปฏิบัติงานไว้ชั่วคราว เพื่อความปลอดภัย

5.2.4 กรณีปฏิบัติงานเกี่ยวกับไฟฟ้า

เพื่อให้การปฏิบัติงานของผู้รับจ้างสอดคล้องตามกฎกระทรวงกำหนดมาตรฐานในการบริหาร จัดการ และ ดำเนินการด้านความปลอดภัย อาชีวอนามัย และสภาพแวดล้อมในการทำงานเกี่ยวกับไฟฟ้า พ.ศ. 2558 กฎหมายอื่น ๆ และข้อกำหนดต่าง ๆ ด้านความปลอดภัยฯ ของ ทอท. ภายใต้ระบบมาตรฐานการจัดการอาชีวอนามัยและความปลอดภัย (ISO 45001 : 2018) นั้น ให้ผู้รับจ้างที่ปฏิบัติงานในพื้นที่ ทอท. ดำเนินการดังนี้

1. ก่อนการปฏิบัติงานเกี่ยวกับการติดตั้ง ตรวจสอบ ทดสอบ หรือซ่อมบำรุงระบบไฟฟ้า ต้องจัดให้มีการขอใบอนุญาตการทำงานที่เกี่ยวข้องกับงานไฟฟ้าหรือขออนุญาตเกี่ยวกับงานที่ต้องมีการตัดแยกแหล่งพลังงาน (Lock out – Tag out) ซึ่งรายละเอียดการขอใบอนุญาตให้เป็นไปตามที่กำหนดในข้อ 5.1.7

2. ผู้ปฏิบัติงานเกี่ยวกับไฟฟ้าต้องสำเร็จการศึกษาทางด้านไฟฟ้าโดยตรงหรือผ่านการฝึกอบรมในหลักสูตรการทำงานเกี่ยวกับไฟฟ้าจนมีความรู้ ความเข้าใจ และมีทักษะที่จำเป็นในการทำงานอย่างปลอดภัยเกี่ยวกับไฟฟ้าตามที่กฎหมายกำหนด

3. ห้ามผู้ปฏิบัติงานเกี่ยวกับไฟฟ้าเข้าใกล้หรือนำสิ่งที่เป็นตัวนำไฟฟ้าที่ไม่มีที่หุ้มด้วยฉนวนไฟฟ้าที่เหมาะสมกับแรงดันไฟฟ้าเข้าใกล้สิ่งที่มีกระแสไฟฟ้าในระยะที่น้อยกว่าระยะห่างตามมาตรฐานของ วสท. กำหนด หากยังไม่มีมาตรฐานดังกล่าว ให้ใช้มาตรฐานตามที่การไฟฟ้าประจำท้องถิ่นกำหนด เว้นแต่ผู้ปฏิบัติงานได้ดำเนินการสวมใส่อุปกรณ์คุ้มครองความปลอดภัยส่วนบุคคลที่เป็นฉนวนที่เหมาะสมกับแรงดันไฟฟ้า หรือนำฉนวนไฟฟ้าที่สามารถป้องกันแรงดันไฟฟ้านั้นมาหุ้มสิ่งที่มีกระแสไฟฟ้า

4. ห้ามผู้รับจ้างหรือบุคคลใดที่ไม่เกี่ยวข้องกับงานไฟฟ้าเข้าใกล้สิ่งที่มีกระแสไฟฟ้าในระยะที่น้อยกว่าระยะห่างตามมาตรฐานของ วสท. กำหนด หากยังไม่มีมาตรฐานดังกล่าว ให้ใช้มาตรฐานตามที่การไฟฟ้าประจำท้องถิ่นกำหนด

5. ห้ามผู้รับจ้างงานเกี่ยวกับไฟฟ้าสวมใส่เครื่องงุ่มง่ามที่เปียกหรือเป็นสื่อไฟฟ้าปฏิบัติงานเกี่ยวกับสิ่งที่มีกระแสไฟฟ้าที่มีแรงดันไฟฟ้าเกินกว่า 50 โวลต์โดยไม่มีฉนวนไฟฟ้าปิดกั้น เว้นแต่ผู้ปฏิบัติงานได้สวมใส่อุปกรณ์คุ้มครองความปลอดภัยส่วนบุคคลหรือใช้อุปกรณ์ป้องกันอันตรายที่เหมาะสมกับแรงดันไฟฟ้าที่กำลังปฏิบัติงานอยู่

6. ในกรณีผู้รับจ้างทำงานโดยใช้อุปกรณ์ในการปฏิบัติงานเกี่ยวกับไฟฟ้าหรืออยู่ในบริเวณใกล้เคียงกับสิ่งที่มีกระแสไฟฟ้า ผู้ปฏิบัติงานต้องจัดหาอุปกรณ์ที่เป็นฉนวนไฟฟ้าหรือหุ้มด้วยฉนวนไฟฟ้าหรืออุปกรณ์ป้องกันอันตรายที่เหมาะสมกับแรงดันไฟฟ้าสำหรับปฏิบัติงานในครั้งนั้นด้วย

7. ผู้รับจ้างต้องดูแลบริภัณฑ์ไฟฟ้าและสายไฟฟ้าในพื้นที่ปฏิบัติงานให้ใช้งานได้โดยปลอดภัย หากมีการชำรุดหรือมีกระแสไฟฟ้ารั่ว หรืออาจก่อให้เกิดอันตรายต่อผู้ใช้ ผู้รับจ้างต้องแจ้งผู้เกี่ยวข้องกับงานซ่อมไฟฟ้าเพื่อดำเนินการแก้ไขให้อยู่ในสภาพที่พร้อมใช้งานได้อย่างปลอดภัยทันทีที่พบปัญหานั้น

8. ผู้รับจ้างที่ปฏิบัติงานเกี่ยวกับไฟฟ้าต้องทราบวิธีการทำงานที่ปลอดภัย, วิธีปฏิบัติตัวเมื่อได้รับอันตรายจากไฟฟ้า, การปฐมพยาบาลและการช่วยชีวิตขั้นพื้นฐานโดยการผายปอดด้วยวิธีเป่าอากาศเข้าทางปากหรือจมูกของผู้ประสบอันตรายจากไฟฟ้า และวิธีการนวดหัวใจจากภายนอก

9. กรณีผู้ปฏิบัติงานจะต่อพ่วงหรือติดตั้งบริภัณฑ์ไฟฟ้าใหม่หรือติดตั้งเพิ่มเติม ผู้ปฏิบัติงานต้องปฏิบัติตามมาตรฐานของ วสท.

10. ผู้รับจ้างต้องดำเนินการตรวจสอบความปลอดภัยเป็นประจำเมื่อมีการปฏิบัติงาน

11. อุปกรณ์ไฟฟ้าจะต้องมีการติดตั้งสายดิน (Equipment Ground Conductor) ที่ถูกต้องเพื่อป้องกันไม่ให้เกิดไฟฟ้าดูดในขณะที่สัมผัสตัวอุปกรณ์
12. ต้องจัดให้มีการปิดล้อมหรือการบริเขตพื้นที่ทำงาน เพื่อป้องกันบุคคลอื่นเข้าไปในพื้นที่ปฏิบัติงาน ซึ่งอาจเกิดอันตรายได้ และควรพิจารณาติดตั้งแสงสว่างเพื่อให้มองเห็นในเวลากลางคืน
13. ต้องมีการจัดเก็บอุปกรณ์หรือเครื่องมือ และรักษาความสะอาดของพื้นที่ปฏิบัติงานให้เรียบร้อยตลอดเวลา
14. ผู้รับจ้างต้องปฏิบัติงานด้วยความระมัดระวัง
15. ผู้รับจ้างต้องจัดให้ผู้ปฏิบัติงานได้สวมใส่อุปกรณ์คุ้มครองความปลอดภัยส่วนบุคคลที่เหมาะสมกับลักษณะงาน เช่น ถุงมือหนัง ถุงมือยาง แขนเสื้อยาง หมวกนิรภัย รองเท้าพื้นยางหุ้มข้อชนิดมีสันหรือรองเท้าพื้นยางหุ้มสัน โดยสวมใส่ตลอดเวลาที่ปฏิบัติงานและจัดให้มีอุปกรณ์ป้องกันอันตรายจากไฟฟ้าที่เหมาะสมกับลักษณะงาน เช่น แผ่นฉนวนไฟฟ้า ฉนวนหุ้มสาย ฉนวนครอบลูกถ้วย กรงฟาราเดย์ (Faraday Cage) ชุดตัวนำไฟฟ้า (Conductive suit)

ในกรณีที่ผู้ปฏิบัติงานต้องปฏิบัติงานงานในที่สูงกว่าพื้นตั้งแต่ 4 เมตรขึ้นไป ผู้รับจ้างต้องจัดให้มีการใช้สายหรือเชือกช่วยชีวิตและเข็มขัดนิรภัยแบบเต็มตัวพร้อมตะขอเกี่ยวแบบ 2 เส้น (Full Body Harness ชนิด 2 lanyards) พร้อมอุปกรณ์หรืออุปกรณ์ป้องกันการตกจากที่สูงอื่น ๆ ที่มีประสิทธิภาพ และหมวกนิรภัยที่เหมาะสมตามมาตรฐานที่กำหนดสำหรับให้ผู้ปฏิบัติงานได้สวมใส่ตลอดเวลาที่มีการปฏิบัติงาน เว้นแต่อุปกรณ์ดังกล่าวจะทำให้ลูกจ้างเสี่ยงต่ออันตรายมากขึ้น ให้ผู้รับจ้างจัดให้มีอุปกรณ์เพื่อความปลอดภัยอย่างอื่นที่สามารถใช้คุ้มครองความปลอดภัยได้อย่างมีประสิทธิภาพแทน โดยอุปกรณ์คุ้มครองความปลอดภัยส่วนบุคคลและอุปกรณ์ป้องกันอันตรายจากไฟฟ้าต้องเป็นไปตามมาตรฐานที่กำหนดไว้และต้องมีคุณสมบัติ ดังต่อไปนี้

- 15.1 อุปกรณ์คุ้มครองความปลอดภัยส่วนบุคคลและอุปกรณ์ที่ใช้ป้องกันกระแสไฟฟ้าต้องเหมาะสมกับแรงดันไฟฟ้าสูงสุดในบริเวณที่ปฏิบัติงานหรือบริเวณใกล้เคียงที่อาจก่อให้เกิดอันตรายได้
- 15.2 ถุงมือยางป้องกันไฟฟ้า ต้องมีลักษณะสวมกับนิ้วมือได้ทุกนิ้ว
- 15.3 ถุงมือหนังที่ใช้สวมทับถุงมือยาง ต้องมีความยาวหุ้มถึงข้อมือและมีความคงทนต่อการฉีกขาดได้ดี การใช้ถุงมือยางต้องใช้ร่วมกับถุงมือหนังทุกครั้งปฏิบัติงาน
- 15.4 การปฏิบัติงานเกี่ยวกับไฟฟ้าที่อยู่ใกล้ลื่น้ำหรือเหนือน้ำซึ่งอาจทำให้ผู้ปฏิบัติงานเกิดอันตรายจากการจมน้ำได้ ผู้รับจ้างต้องจัดให้ผู้ปฏิบัติงานสวมใส่ชูชีพกันจมน้ำ เว้นแต่การสวมใส่ชูชีพอาจทำให้ผู้ปฏิบัติงานได้รับอันตรายมากกว่าเดิม ให้ผู้รับจ้างใช้วิธีการอื่นที่สามารถคุ้มครองความปลอดภัยได้อย่างมีประสิทธิภาพแทน
- 15.5 ผู้รับจ้างต้องบำรุงรักษาและจัดเก็บอุปกรณ์คุ้มครองความปลอดภัยส่วนบุคคลและอุปกรณ์ป้องกันอันตรายจากไฟฟ้าให้อยู่ในสภาพที่ใช้งานได้อย่างปลอดภัย

5.2.5 กรณีปฏิบัติงานเกี่ยวกับเครื่องจักร รถยก ลิฟต์ เครื่องจักรสำหรับใช้ในการยกคนขึ้นทำงานบนที่สูง และเครื่องช่วยยกต่าง ๆ รวมทั้งงานซ่อมบำรุง

เพื่อให้การปฏิบัติงานของผู้รับจ้างสอดคล้องตามกฎกระทรวงกำหนดมาตรฐานในการบริหาร จัดการ และ ดำเนินการด้านความปลอดภัย อาชีวอนามัยและสภาพแวดล้อมในการทำงานเกี่ยวกับเครื่องจักร บันจัน หม้อน้ำ พ.ศ.2564 กฎหมายอื่น ๆ และข้อกำหนดต่าง ๆ ด้านความปลอดภัยฯ ของ ทอท. ภายใต้ระบบมาตรฐานการจัดการอาชีวอนามัยและ ความปลอดภัย (ISO 45001 : 2018) นั้น ให้ผู้รับจ้างที่ปฏิบัติงานในพื้นที่ ทอท. ดำเนินการดังนี้

ส่วนที่ 1 เครื่องจักร

1. ผู้รับจ้างที่ปฏิบัติงานเกี่ยวกับเครื่องจักร ต้องสวมใส่เครื่องงุ่มง่ามให้เรียบร้อย รัดกุม ไม่สวมเครื่องประดับที่ อาจเกี่ยวโยงกับสิ่งหนึ่งสิ่งใดได้ กรณีที่ผู้ปฏิบัติงานมีผมยาว ให้รวบผมที่ปล่อยยาวเกินสมควรหรือทำสิ่งหนึ่งสิ่งใดให้อยู่ ในลักษณะที่ปลอดภัย
 2. ในบริเวณที่มีการติดตั้ง การซ่อมแซม หรือการตรวจสอบเครื่องจักรหรือเครื่องป้องกันอันตรายของเครื่องจักร ต้องมีการติดป้ายแสดงการดำเนินงานดังกล่าวโดยใช้เครื่องหมายหรือข้อความที่เข้าใจง่าย ชัดเจน รวมทั้งจัดให้มีระบบ วิธีการ หรืออุปกรณ์ป้องกันไม่ให้เครื่องจักรนั้นทำงาน (Lock out - Tag out) และให้แขวนป้าย หรือแสดงเครื่องหมาย หรือสัญลักษณ์ห้ามเปิดสวิทช์ของเครื่องจักรด้วย
 3. ในการประกอบ ติดตั้ง ทดสอบ ใช้ ซ่อมแซม บำรุงรักษา ตรวจสอบ รื้อถอน หรือการเคลื่อนย้ายเครื่องจักร รถยก ลิฟต์ เครื่องจักรสำหรับใช้ในการยกคนขึ้นทำงานบนที่สูง ผู้รับจ้างต้องปฏิบัติตามรายละเอียดและคู่มือการใช้งาน ที่ผู้ผลิตกำหนด หากไม่มีรายละเอียดหรือคู่มือดังกล่าว ผู้รับจ้างต้องให้วิศวกรเป็นผู้จัดทำรายละเอียดหรือคู่มือเป็นหนังสือ และให้มีสำเนาไว้ ณ พื้นที่ปฏิบัติงานเพื่อให้ ทอท. สามารถดำเนินการตรวจสอบได้
- รายละเอียดหรือคู่มือดังกล่าวต้องจัดทำเป็นภาษาไทยหรือภาษาอื่น ๆ ที่ลูกจ้างสามารถศึกษาและปฏิบัติ เพื่อความปลอดภัยในการทำงานได้
4. การเคลื่อนย้ายเครื่องจักรที่มีน้ำหนักตั้งแต่ 1 ตันขึ้นไปที่อาจก่อให้เกิดอันตราย ผู้รับจ้างต้องจัดให้มีแผนป้องกัน อันตรายจากการเคลื่อนย้ายดังกล่าวและให้ปฏิบัติตามอย่างเคร่งครัด
 5. ผู้รับจ้างต้องดูแลเครื่องจักรให้พร้อมใช้งานได้อย่างปลอดภัย และต้องจัดให้มีการตรวจสอบเครื่องจักรประจำปี ตามประเภทและชนิดเครื่องจักรที่กำหนดไว้ในกฎกระทรวงกำหนดมาตรฐานในการบริหาร จัดการ และดำเนินการด้าน ความปลอดภัย อาชีวอนามัยและสภาพแวดล้อมในการทำงานเกี่ยวกับเครื่องจักร บันจัน หม้อน้ำ พ.ศ.2564 หมวดที่ 1 เครื่องจักร ส่วนที่ 1 บททั่วไป ข้อ 9
 6. ผู้รับจ้างต้องไม่ใช้หรือยอมให้ลูกจ้างใช้เครื่องจักรทำงานเกินพิกัด หรือขีดความสามารถที่กำหนดไว้ใน รายละเอียดคุณลักษณะและคู่มือการใช้งานที่ผู้ผลิตกำหนด
 7. เครื่องมือเครื่องจักรขนาดเล็กที่อาจก่อให้เกิดอันตรายได้ ผู้รับจ้างต้องจัดให้มีข้อความเกี่ยวกับวิธีการทำงานกับ เครื่องมือเครื่องจักรนั้นติดไว้ในบริเวณที่ลูกจ้างทำงาน
 8. ผู้รับจ้างต้องจัดให้มีการประเมินอันตรายของเครื่องจักรที่อาจก่อให้เกิดอันตรายจากการใช้งานถึงขั้นสูญเสียอวัยวะ โดยอย่างน้อยต้องประกอบไปด้วย การชี้บ่งอันตราย การประเมินความเสี่ยง และแผนบริหารจัดการความเสี่ยง
 9. การทำงานเกี่ยวกับเครื่องจักร ผู้รับจ้างต้องจัดให้ผู้ปฏิบัติได้รับการฝึกอบรมเกี่ยวกับขั้นตอนและวิธีการทำงาน ที่ปลอดภัย จนมีความรู้ความชำนาญ และประสบการณ์ ตลอดจนสามารถปฏิบัติงานได้อย่างปลอดภัย

10. เครื่องจักรที่มีการใช้พลังงานไฟฟ้าต้องมีระบบหรือวิธีการป้องกันกระแสไฟฟ้ารั่วเข้าตัวผู้ปฏิบัติงานและต้องมีการติดตั้งสายดิน
11. ต้องจัดทำรั้ว คอกกั้น หรือเส้นแสดงเขตอันตราย ณ ที่ตั้งของเครื่องจักรหรือเขตที่เครื่องจักรทำงานที่อาจเป็นอันตรายให้ชัดเจนทุกแห่ง
12. ผู้รับจ้างต้องไม่ติดตั้งเครื่องจักรที่ควบคุมด้วยระบบอิเล็กทรอนิกส์หรือคอมพิวเตอร์ในบริเวณพื้นที่ที่มีกระแสไฟฟ้าเหนี่ยวนำจนอาจมีผลทำให้การทำงานของเครื่องจักรผิดปกติและก่อให้เกิดอันตรายต่อผู้ปฏิบัติงานได้
13. ผู้รับจ้างต้องควบคุมไม่ให้ผู้ที่ไม่เกี่ยวข้องเข้าไปในพื้นที่ปฏิบัติ ที่ซึ่งอาจก่อให้เกิดอันตรายได้

ส่วนที่ 2 รถยก

1. ในกรณีที่ผู้รับจ้างให้พนักงานทำงานเกี่ยวกับรถยก ผู้รับจ้างต้องปฏิบัติดังต่อไปนี้
 - 1.1 จัดให้มีโครงหลังคาที่มั่นคงแข็งแรง สามารถป้องกันอันตรายจากวัสดุตกหล่นได้
 - 1.2 จัดทำป้ายบอกพิกัดน้ำหนักยกให้ตรงกับความสามารถในการยกสิ่งของใดโดยปลอดภัยติดไว้ที่รถยก เพื่อให้ลูกจ้างเห็นได้ชัดเจน
 - 1.3 ตรวจสอบรถยกใหม่สภาพใช้งานได้อย่างปลอดภัยก่อนการใช้งานทุกครั้งและเก็บผลการตรวจสอบไว้ให้พนักงานตรวจแรงงานหรือ ทอท. ตรวจสอบได้
 - 1.4 จัดให้มีสัญญาณเสียงหรือแสงไฟเตือนภัยในขณะที่ทำงาน
 - 1.5 จัดให้มีอุปกรณ์ช่วยการมองเห็นตามสภาพในที่ทำงาน เช่น กระจกมองข้าง
 - 1.6 ให้ผู้ทำหน้าที่ขับรถยกชนิดนั่งขับสวมใส่เข็มขัดนิรภัยในขณะที่ทำงานบนรถตลอดเวลา
2. ห้ามผู้รับจ้างทำการดัดแปลงหรือกระทำการใด ๆ ที่มีผลทำให้ความปลอดภัยในการทำงานของรถยกลดลง
3. ผู้รับจ้างต้องกำหนดเส้นทางเดินรถยกในอาคารหรือบริเวณที่มีการใช้รถยกเป็นประจำ
4. ผู้รับจ้างต้องติดตั้งกระงกนูนหรือวัสดุอื่นที่มีคุณสมบัติคล้ายกันไว้ที่บริเวณทางแยกหรือทางโค้งที่มองไม่เห็นเส้นทางข้างหน้า
5. ผู้รับจ้างต้องจัดให้พื้นเส้นทางเดินรถยกมีความมั่นคงแข็งแรงและสามารถรองรับน้ำหนักบรรทุกรวมทั้งน้ำหนักบรรทุกของรถยกได้อย่างปลอดภัย
6. ผู้รับจ้างต้องจัดให้พนักงานขับรถยกได้ผ่านการฝึกอบรมความปลอดภัยในการทำงานเกี่ยวกับการใช้รถยกแต่ละประเภท
7. ผู้รับจ้างต้องควบคุมดูแลการนำรถยกไปใช้ปฏิบัติงานใกล้สายไฟฟ้าหรืออุปกรณ์ไฟฟ้าที่มีแรงดันไฟฟ้า โดยต้องมีระยะห่างเพื่อความปลอดภัยเป็นไปตามที่กฎหมายกำหนด หรืออย่างน้อยควรห่างไม่น้อยกว่า 6 เมตร
8. ผู้รับจ้างต้องควบคุมดูแลไม่ให้บุคคลอื่นนอกจากผู้ขับรถยกโดยสารหรือขึ้นไปบนส่วนหนึ่งส่วนใดของรถยก
9. ผู้รับจ้างต้องจัดให้มีคู่มือการใช้ การตรวจสอบ และการบำรุงรักษารถยกให้ผู้ปฏิบัติงานได้ศึกษาและปฏิบัติตามเพื่อความปลอดภัยในการทำงาน

ส่วนที่ 3 ลิฟต์

1. กรณีงานของผู้รับจ้างมีการนำลิฟต์มาใช้เพื่อโดยสารในพื้นที่ปฏิบัติงาน (งานก่อสร้าง) ให้ปฏิบัติดังนี้
 - 1.1 ติดตั้งลิฟต์ไว้ในที่มั่นคงแข็งแรงและปลอดภัย
 - 1.2 จัดให้มีการตรวจสอบความพร้อมของลิฟต์ทุกวัน หากส่วนใดชำรุดเสียหายต้องซ่อมแซมให้เรียบร้อยก่อนใช้งาน และต้องมีสำเนาเอกสารการตรวจสอบไว้ให้ ทอท. สามารถตรวจสอบได้
 - 1.3 จัดให้มีมาตรการป้องกันอันตราย และติดป้ายห้ามใช้ลิฟต์ให้ผู้เกี่ยวข้องเห็นได้ชัดเจนในระหว่างที่ทดสอบ ตรวจสอบ ซ่อมแซม หรือบำรุงรักษาลิฟต์
 - 1.4 จัดให้มีระบบสัญญาณเตือน และมีอุปกรณ์ตัดระบบการทำงานของลิฟต์ เมื่อมีการใช้ลิฟต์บรรทุกน้ำหนักเกินพิกัดที่ผู้ผลิตกำหนด
 - 1.5 จัดให้มีมาตรการป้องกันไม่ให้ลิฟต์เคลื่อนที่ ในกรณีที่ประตูลิฟต์ยังไม่ปิด
 - 1.6 จัดทำคำแนะนำและวิธีการใช้ลิฟต์ และการขอความช่วยเหลือติดไว้ในห้องลิฟต์
 - 1.7 จัดให้มีระบบติดต่อกับภายนอกห้องลิฟต์และสัญญาณแจ้งเหตุขัดข้อง
 - 1.8 จัดทำคำแนะนำและวิธีการให้ความช่วยเหลือติดไว้ในห้องเครื่องต้นกำลัง และห้องผู้ดูแลลิฟต์
 - 1.9 จัดทำข้อห้ามการใช้ลิฟต์ ติดไว้ที่ข้างประตูลิฟต์ด้านนอกทุกชั้น
 - 1.10 จัดทำป้ายบอกพิกัดน้ำหนักและจำนวนคนโดยสารได้อย่างปลอดภัยติดตั้งไว้ในห้องลิฟต์
 - 1.11 จัดให้มีระบบไฟส่องสว่างและระบบระบายอากาศที่เพียงพอภายในห้องลิฟต์ ทั้งในขณะใช้งานปกติ และกรณีฉุกเฉิน
 2. ในกรณีที่มีลิฟต์ขนส่งวัสดุ ผู้รับจ้างต้องปฏิบัติตามข้อ 1.1, 1.2, 1.3, 1.4, และ 1.5 และจัดทำป้ายบอกพิกัดน้ำหนักวัสดุสิ่งของที่บรรทุกได้อย่างปลอดภัยตามที่ผู้ผลิตกำหนด และติดป้ายห้ามโดยสารไว้ในจุดที่เห็นชัดเจนนอกประตูลิฟต์ทุกชั้น รวมทั้งกำหนดมาตรการเกี่ยวกับการดูแลวัสดุที่ขนส่งเพื่อป้องกันไม่ให้วัสดุเคลื่อนที่และมาตรการป้องกันการติดขัดของลิฟต์
 3. ผู้รับจ้างต้องจัดให้มีการทดสอบชิ้นส่วนและอุปกรณ์ของลิฟต์หลังการติดตั้ง และเมื่อมีการใช้งาน อย่างน้อยปีละ 1 ครั้ง ทั้งนี้ การทดสอบการรับน้ำหนักของลิฟต์ต้องไม่น้อยกว่าร้อยละ 100 ของน้ำหนักการใช้งานสูงสุดที่ผู้ผลิตกำหนด และให้ติดประกาศผลการทดสอบที่อย่างน้อยต้องมีรายละเอียดประกอบไปด้วย วัน เดือน ปี ที่มีการทดสอบ วัน เดือน ปี ที่การรับรองหมดอายุ และรายชื่อผู้ทดสอบไว้ในลิฟต์ให้เห็นชัดเจน และมีสำเนาเอกสารการทดสอบให้ ทอท. สามารถตรวจสอบได้
 4. ผู้รับจ้างต้องตรวจสอบระบบความปลอดภัยและระบบการทำงานของลิฟต์เป็นประจำทุกเดือน และมีสำเนาเอกสารการทดสอบไว้ให้ ทอท. ตรวจสอบได้
 5. ผู้รับจ้างต้องจัดให้ลวดสลิงที่ใช้สำหรับลิฟต์ขนส่งวัสดุมีความปลอดภัยไม่น้อยกว่า 5 ในกรณีใช้โซ่ต้องมีค่าความปลอดภัยไม่น้อยกว่า 4 และลวดสลิงที่ใช้สำหรับลิฟต์โดยสารต้องมีค่าความปลอดภัยไม่น้อยกว่า 10
 6. ผู้รับจ้างต้องไม่ใช้ลวดสลิงที่มีลักษณะตามข้อ 86 ของกฎกระทรวง กำหนดมาตรฐานในการบริหาร จัดการ และการดำเนินการด้านความปลอดภัย อาชีวอนามัย และสภาพแวดล้อมในการทำงานเกี่ยวกับเครื่องจักร ปั้นจั่น หม้อน้ำ พ.ศ.2564 กับลิฟต์ทุกชนิด

ส่วนที่ 4 เครื่องจักรสำหรับใช้ในการยกคนขึ้นทำงานบนที่สูง

1. การทำงานเกี่ยวกับเครื่องจักรสำหรับใช้ในการยกคนขึ้นทำงานบนที่สูง นายจ้างต้องปฏิบัติดังต่อไปนี้
 - 1.1 จัดให้มีการป้องกันการตกจากที่สูงตามกฎหมายกระทรวงว่าด้วยการกำหนดมาตรฐานในการบริหาร จัดการ และดำเนินการด้านความปลอดภัย อาชีวอนามัย และสภาพแวดล้อมในการทำงานในสถานที่ที่มีอันตรายจากการตกจากที่สูงและที่ลาดชัน จากวัสดุกระเด็น ตกหล่น และพังทลาย และจากการตกลงไปในลักษณะเก็บหรือรองรับวัสดุ
 - 1.2 จัดให้มีป้ายบอกพิกัดน้ำหนักและจำนวนคนที่สามารถยกได้อย่างปลอดภัย
 - 1.3 ตรวจสอบสภาพเครื่องจักรสำหรับใช้ในการยกคนขึ้นทำงานบนที่สูงและอุปกรณ์ที่เกี่ยวข้องให้มีสภาพใช้งานได้ อย่างปลอดภัยก่อนการใช้งานทุกครั้ง และต้องมีสำเนาเอกสารการตรวจสอบไว้ให้ ทอท. ตรวจสอบได้
 - 1.4 จัดให้มีสัญญาณเสียงหรือแสงเตือนภัยขณะทำงานตามความเหมาะสมของการใช้งาน
 - 1.5 จัดให้มีอุปกรณ์ตัดระบบการทำงานเมื่อมีการใช้งานเกินพิกัดที่ผู้ผลิตกำหนด และต้องตรวจสอบให้อุปกรณ์ดังกล่าวอยู่ในสภาพที่สามารถทำงานได้ตลอดเวลา
2. ผู้รับจ้างต้องไม่ดัดแปลงหรือกระทำการใดกับเครื่องจักรสำหรับใช้ในการยกคนขึ้นทำงานบนที่สูงที่มีผลทำให้ ความปลอดภัยในการทำงานลดลง
3. การทำงานบนเครื่องจักรสำหรับใช้ในการยกคนขึ้นทำงานบนที่สูงที่มีการเคลื่อนย้ายเครื่องจักรนั้นไปตาม แนวราบ ผู้รับจ้างต้องจัดให้พื้นที่ที่เป็นเส้นทางเคลื่อนย้ายมีความแข็งแรง ราบเรียบ ไม่ต่างระดับ และปรับระดับของ เครื่องจักรดังกล่าวให้อยู่ในตำแหน่งที่ผู้ผลิตกำหนดหรือในตำแหน่งที่ปลอดภัย
4. ผู้รับจ้างต้องจัดให้มีการอบรมลูกจ้างเกี่ยวกับการปฏิบัติงานตามรายละเอียดคุณลักษณะและคู่มือการใช้งาน เครื่องจักรสำหรับใช้ในการยกคนขึ้นทำงานบนที่สูง เพื่อความปลอดภัยในการทำงาน
5. การใช้เครื่องจักรสำหรับใช้ในการยกคนขึ้นทำงานบนที่สูงแบบแขวน ผู้รับจ้างต้องปฏิบัติดังนี้
 - 5.1 จัดให้มีการทดสอบชิ้นส่วนและอุปกรณ์ที่เกี่ยวข้องภายหลังการติดตั้ง และต้องสำเนาเอกสารการทดสอบ ไว้ให้ ทอท. ตรวจสอบได้
 - 5.2 ต้องใช้ลวดสลิงที่มีค่าความปลอดภัยไม่น้อยกว่า 10 และต้องไม่ใช่ลวดสลิงที่มีลักษณะตามข้อ 86 ของ กฎกระทรวง กำหนดมาตรฐานในการบริหาร จัดการและการดำเนินการด้านความปลอดภัย อาชีวอนามัย และสภาพแวดล้อม ในการทำงานเกี่ยวกับเครื่องจักร บันจัน หม้อน้ำ พ.ศ.2564 กับเครื่องจักรที่ใช้ในการยกคนขึ้นทำงานบนที่สูง

ส่วนที่ 5 รอก

1. ในการใช้รอกโยก รอกมือสาว รอกหางปลา รอกไฟฟ้าหรือรอกที่ใช้พลังงานอื่น หรือรอกชนิดอื่นที่มีการใช้ งานลักษณะเดียวกัน นายจ้างต้องปฏิบัติ ดังต่อไปนี้
 - 1.1 ติดตั้งรอกไว้ในที่มั่นคงแข็งแรงและปลอดภัย
 - 1.2 จัดให้มีการตรวจสอบความพร้อมของรอกทุกวัน หากส่วนใดชำรุดเสียหายต้องซ่อมแซมให้เรียบร้อยก่อน ใช้งาน และต้องมีสำเนาเอกสารดังกล่าวไว้ให้ ทอท. ตรวจสอบได้
 - 1.3 จัดให้มีมาตรการป้องกันอันตรายและติดป้ายห้ามใช้รอกให้ผู้ที่เกี่ยวข้องเห็นได้ชัดเจนในระหว่างที่มีการทดสอบ การซ่อมบำรุง และการตรวจสอบรอก
 - 1.4 จัดให้มีป้ายบอกขนาดพิกัดน้ำหนักยกอย่างปลอดภัยตามที่กำหนดไว้ในรายละเอียด คุณลักษณะและ คู่มือการใช้งานพร้อมทั้งติดป้ายเตือนให้ระวัง

1.5 ต้องไม่ใช้วัสดุสิ่งที่มีลักษณะตามข้อ 86 ของกฎกระทรวง กำหนดมาตรฐานในการบริหาร จัดการและการดำเนินการด้านความปลอดภัย อาชีวอนามัย และสภาพแวดล้อมในการทำงานเกี่ยวกับเครื่องจักร บันจัน หม้อน้ำ พ.ศ.2564 กัปรอก

1.6 อุปกรณ์สำหรับการผูกมัดหรือยึดโยงวัสดุสิ่งของต้องมีค่าความปลอดภัยที่กฎหมายกำหนด

1.7 ควบคุมดูแลไม่ให้เกิดเหตุเกี่ยวเนื่องไปกับส่วนหนึ่งส่วนใดของรอกหรือไปกับวัสดุสิ่งของที่ทำการยกหรืออยู่ภายใต้วัสดุสิ่งของที่ทำการยกหรือบริเวณที่ใช้รอกที่อาจก่อให้เกิดอันตรายได้

1.8 รอกที่มีขนาดพิกัดน้ำหนักยกตั้งแต่ 1 ตันขึ้นไป นายจ้างต้องจัดให้มีการทดสอบส่วนประกอบและอุปกรณ์ของรอกเพื่อให้ใช้งานได้อย่างปลอดภัยอย่างน้อยปีละ 1 ครั้ง และต้องมีสำเนาเอกสารการทดสอบไว้ให้ ทอท. ตรวจสอบได้

5.2.6 กรณีปฏิบัติงานเกี่ยวกับปั้นจั่นและรถเขี่ย

เพื่อให้การปฏิบัติงานของผู้รับจ้างสอดคล้องตามกฎกระทรวงกำหนดมาตรฐานในการบริหาร จัดการ และ ดำเนินการด้านความปลอดภัย อาชีวอนามัยและสภาพแวดล้อมในการทำงานเกี่ยวกับเครื่องจักร ปั้นจั่น หม้อน้ำ พ.ศ. 2564 กฎหมายอื่น ๆ และข้อกำหนดต่าง ๆ ด้านความปลอดภัยฯ ของ ทอท. ภายใต้ระบบมาตรฐานการจัดการอาชีวอนามัย และความปลอดภัย (ISO 45001 : 2018) นั้น ให้ผู้รับจ้างที่ปฏิบัติงานในพื้นที่ ทอท. ดำเนินการดังนี้

ส่วนที่ 1 ปั้นจั่น

1. ในการประกอบ การทดสอบ การใช้ การซ่อมบำรุง และการตรวจสอบปั้นจั่นหรืออุปกรณ์อื่นที่นำมาใช้กับ ปั้นจั่น ผู้รับจ้างต้องปฏิบัติตามรายละเอียดคุณลักษณะหรือคู่มือการใช้งานที่ผู้ผลิตกำหนดไว้ หากไม่มีรายละเอียด คุณลักษณะหรือคู่มือการใช้งานดังกล่าว ผู้รับจ้างต้องปฏิบัติตามรายละเอียดคุณลักษณะหรือคู่มือการใช้งานที่วิศวกร ได้กำหนดขึ้นเป็นหนังสือ

2. ผู้รับจ้างต้องจัดให้มีการตรวจสอบและการทดสอบการติดตั้งปั้นจั่น ตามรายละเอียดคุณลักษณะและคู่มือ การใช้งานของผู้ผลิตโดยวิศวกรก่อนการใช้งาน และจัดทำรายงานการตรวจสอบและการทดสอบ ซึ่งมีลายมือชื่อวิศวกร รับรองเก็บไว้ให้สามารถตรวจสอบได้ และกรณีที่มีการหยุดใช้งานปั้นจั่นตั้งแต่ 6 เดือนขึ้นไป ก่อนนำมาใช้งานใหม่ ผู้รับจ้าง ต้องดำเนินการตรวจสอบและทดสอบตามคู่มืออีกครั้ง

3. ผู้รับจ้างต้องจัดให้มีการทดสอบสวนประกอบและอุปกรณ์ของปั้นจั่นไม่น้อยกว่าที่กฎหมายกำหนด

4. ในกรณีที่ผู้รับจ้างให้ผู้ปฏิบัติงานทำงานเกี่ยวกับปั้นจั่น ผู้รับจ้างต้องดำเนินการ ดังต่อไปนี้

4.1 ควบคุมให้มีลวดสลิงเหลืออยู่ในมวนลวดสลิงไม่น้อยกว่า 2 รอบ ตลอดเวลาที่ปั้นจั่นทำงาน

4.2 จัดให้มีชุดล็อกป้องกันลวดสลิงหลุดจากตะขอของปั้นจั่น และทำการตรวจสอบให้อยู่ในสภาพที่ใช้งานได้

อย่างปลอดภัย

4.3 จัดให้มีที่ครอบปดหรือกั้นสวนที่หมุนรอบตัวเอง สวนที่เคลื่อนไหวได้ หรือสวนที่อาจเป็นอันตรายของปั้นจั่น และให้สวนที่เคลื่อนที่ของปั้นจั่นหรือสวนที่หมุนได้ของปั้นจั่นอยู่ห่างจากสิ่งก่อสร้างหรือวัตถุอื่นในระยะที่ปลอดภัย

4.4 จัดให้ผู้ปฏิบัติงานสวมใส่เข็มขัดนิรภัยและสายช่วยชีวิตตลอดเวลาที่ทำงานบนแขนปั้นจั่นหรือชุดสะพาน

4.5 จัดให้มีพื้นชนิดกันลื่น ราวกันตก และแผงกันตกระดับพื้นสำหรับปั้นจั่นชนิดที่ต้องมีการจัดทำพื้นและทางเดิน

4.6 จัดให้มีเครื่องดับเพลิงที่เหมาะสมและอยู่ในสภาพพร้อมใช้งานไว้ที่ห้องบังคับปั้นจั่นหรือตำแหน่งที่สามารถ

ใช้งานได้สะดวก

4.7 ติดตั้งปั้นจั่นบนฐานที่มั่นคงโดยมีวิศวกรเป็นผู้รับรอง

4.8 จัดให้มีการติดตั้งชุดควบคุมการทำงานเมื่อยกวัสดุขึ้นถึงตำแหน่งสูงสุด (Upper limit switch) ที่ใช้งาน

ได้ตามปกติ

4.9 จัดให้มีชุดควบคุมน้ำหนักยก (Overload limit switch) ที่ใช้งานได้ตามปกติ

5. ในกรณีที่ผู้รับจ้างให้ผู้ปฏิบัติงานทำงานเกี่ยวกับปั้นจั่นที่ไซเคิลยนต์ ผู้รับจ้างต้องดำเนินการดังต่อไปนี้

5.1 จัดให้มีที่ครอบปดหรือฉนวนหุ้มท่อไอเสีย

5.2 จัดให้มีมาตรการในการเก็บและเคลื่อนย้ายเชื้อเพลิงสำรองด้วยความปลอดภัย

5.3 จัดให้มีถังเก็บเชื้อเพลิงและทอสงเชื้อเพลิงติดตั้งอยู่ในลักษณะที่จะไม่เกิดอันตราย เมื่อเชื้อเพลิงหกหล่น

หรือรั่วออกมา

6. ผู้รับจ้างต้องเคลื่อนย้ายวัตถุไวไฟออกจากบริเวณที่ไขปนจั่น กรณีไม่สามารถเคลื่อนย้ายได้ ผู้รับจ้างต้องจัดให้มีมาตรการป้องกันอันตรายที่เหมาะสมก่อนให้ผู้ปฏิบัติงานได้ปฏิบัติงาน
 7. ห้ามผู้รับจ้างไหลลูกจางไขปนจั่นที่ชำรุดเสียหายหรืออยู่ในสภาพที่ไม่ปลอดภัย
 8. ห้ามผู้รับจ้างดัดแปลงหรือแก้ไขส่วนหนึ่งส่วนใดของปนจั่นหรือยินยอมให้ผู้ปฏิบัติงานหรือผู้อื่นกระทำการเช่นนั้น อันอาจก่อให้เกิดอันตรายได้ ถ้าจำเป็นต้องดัดแปลงส่วนที่เกี่ยวข้องกับโครงสร้างที่มีผลต่อการรับน้ำหนัก ผู้รับจ้างต้องจัดให้มีการคำนวณทางวิศวกรรมพร้อมกับการทดสอบ
 9. ผู้รับจ้างต้องจัดให้มีสัญญาณเสียงและแสงไฟเตือนภัยตลอดเวลาที่ปนจั่นทำงานโดยติดตั้งไว้ให้เห็นได้ชัดเจน
 10. ในกรณีที่มีการซ่อมบำรุงปนจั่น ผู้รับจ้างต้องติดป้ายแสดงการซ่อมบำรุงปนจั่น โดยใช้เครื่องหมายหรือข้อความที่เขาใจง่ายและเห็นได้ชัดเจน รวมทั้งจัดให้มีระบบ วิธีการหรืออุปกรณ์ป้องกัน (Lock out) ไม่ให้ปนจั่นนั้นทำงาน และให้แขวนป้าย (Tag out) แสดงเครื่องหมายหรือสัญลักษณ์ห้ามเปิดสวิตช์ไว้ที่สวิตช์ของปนจั่นด้วย
 11. ผู้รับจ้างต้องจัดให้มีป้ายบอกพิกัดน้ำหนักยกไว้ที่ปนจั่นเพื่อเตือนให้ระวังอันตราย และติดตั้งสัญญาณเตือนอันตรายใหญ่บังคับปนจั่นทราบ
 12. ผู้รับจ้างต้องจัดให้มีคู่มือการใช้สัญญาณสื่อสารระหว่างผู้ปฏิบัติงาน ในกรณีที่การใช้สัญญาณเป็นการใช้สัญญาณมือ ต้องจัดให้มีรูปภาพหรือคู่มือการใช้สัญญาณมือตามที่กฎหมายประกาศกำหนด ติดไว้ที่จุดหรือตำแหน่งที่ผู้ปฏิบัติงานเห็นได้ชัดเจน กรณีที่มีการใช้วิธีการสื่อสารแบบอื่นที่มีประสิทธิภาพกว่าการใช้สัญญาณมือ เช่น การใช้วิทยุสื่อสาร เป็นต้น ผู้รับจ้างไม่ต้องปฏิบัติตามข้อนี้
 13. ในกรณีที่ผู้รับจ้างให้ผู้ปฏิบัติงานไขปนจั่นใกล้สายไฟฟ้า ผู้รับจ้างต้องควบคุมดูแลให้ผู้ปฏิบัติงานได้ปฏิบัติดังต่อไปนี้
 - 13.1 ในกรณีที่ไขปนจั่นยกวัสดุ ไหระยะทางระหว่างสายไฟฟ้ากับส่วนหนึ่งส่วนใดของปนจั่นหรือส่วนหนึ่งส่วนใดของวัสดุที่ปนจั่นกำลังยก เป็นต้นต่อไปนี้
 - (ก) สายไฟฟ้าที่มีแรงดันไฟฟ้าไม่เกิน 69 กิโลโวลต์ ต้องห่างไม่น้อยกว่า 3.1 เมตร
 - (ข) สายไฟฟ้าที่มีแรงดันไฟฟ้าเกิน 69 กิโลโวลต์แต่ไม่เกิน 115 กิโลโวลต์ ต้องห่างไม่น้อยกว่า 3.3 เมตร
 - (ค) สายไฟฟ้าที่มีแรงดันไฟฟ้าเกิน 115 กิโลโวลต์แต่ไม่เกิน 230 กิโลโวลต์ ต้องห่างไม่น้อยกว่า 4 เมตร
 - (ง) สายไฟฟ้าที่มีแรงดันไฟฟ้าเกิน 230 กิโลโวลต์แต่ไม่เกิน 500 กิโลโวลต์ ต้องห่างไม่น้อยกว่า 6 เมตร
 - 13.2 ในกรณีที่เคลื่อนย้ายปนจั่นชนิดเคลื่อนที่ โดยไม่ยกวัสดุและไม่ลดแขนปนจั่นลง ไหระยะทางระหว่างส่วนหนึ่งส่วนใดของปนจั่นกับสายไฟฟ้า เป็นต้นต่อไปนี้
 - (ก) สายไฟฟ้าที่มีแรงดันไฟฟ้าไม่เกิน 69 กิโลโวลต์ ต้องห่างไม่น้อยกว่า 1.3 เมตร
 - (ข) สายไฟฟ้าที่มีแรงดันไฟฟ้าเกิน 69 กิโลโวลต์แต่ไม่เกิน 230 กิโลโวลต์ ต้องห่างไม่น้อยกว่า 3 เมตร
 - (ค) สายไฟฟ้าที่มีแรงดันไฟฟ้าเกิน 230 กิโลโวลต์แต่ไม่เกิน 500 กิโลโวลต์ ต้องห่างไม่น้อยกว่า 5 เมตร
- กรณีที่ไม่สามารถปฏิบัติตามข้อ 13.1 – 13.2 ได้ ผู้รับจ้างต้องมีมาตรการที่ปลอดภัยเพียงพอ และได้รับการอนุญาตจากการไฟฟ้าประจำท้องถิ่นที่รับผิดชอบสายไฟฟ้านั้น ก่อนดำเนินการ

14. ในกรณีที่มีการติดตั้งบันจันหรือโซ่บันจันใกล้เสาสูงคลื่นโทรคมนาคม ก่อนให้ผู้ปฏิบัติงานทำงาน ผู้รับจ้าง ต้องจัดให้มีการตรวจสอบการเกิดประจุไฟฟ้าเหนี่ยวนำ ภาพว่ามีประจุไฟฟ้าเหนี่ยวนำ ให้ผู้รับจ้างตอสายตัวนำกับ บันจันหรือวัสดุที่จะยกเพื่อให้อายุไฟฟ้าไหลลงดิน ทั้งนี้ ให้เป็นไปตามมาตรฐานของสมาคมวิศวกรรมสถานแห่งประเทศไทย ในพระบรมราชูปถัมภ์

15. ผู้รับจ้างต้องติดประกาศวิธีการทำงานเกี่ยวกับบันจันของผู้ปฏิบัติงานไว้บริเวณที่ผู้ปฏิบัติงานทำงาน โดยอย่างน้อยต้องมีรายละเอียดเกี่ยวกับการใช้งาน การซ่อมบำรุง และการใช้อุปกรณ์คุ้มครองความปลอดภัยส่วนบุคคล

16. ในกรณีที่ผู้บังคับบันจันไม่สามารถมองเห็นจุดที่ทำการยกสิ่งของหรือเคลื่อนย้ายวัสดุ ผู้รับจ้างต้องจัดให้มี ผู้ให้สัญญาณแก่ผู้บังคับบันจันตลอดระยะเวลาที่มีการใช้งาน

17. ผู้รับจ้างต้องจัดให้ผู้ปฏิบัติงานซึ่งเป็นผู้บังคับบันจัน ผู้ให้สัญญาณแก่ผู้บังคับบันจัน ผู้ยึดเกาะวัสดุ หรือ ผู้ควบคุมการโซ่บันจันได้ผ่านการอบรมหลักสูตรการปฏิบัติหน้าที่ดังกล่าว และต้องจัดให้มีการอบรมหรือทบทวนการทำงานเกี่ยวกับบันจันตามระยะเวลาที่กฎหมายกำหนด ทั้งนี้ ให้การอบรมและทบทวนเป็นไปตามหลักเกณฑ์และวิธีการ ที่กฎหมายประกาศกำหนด

ส่วนที่ 2 บันจันเหนือศีรษะและบันจันขาสูง

18. กรณีเป็นบันจันเหนือศีรษะและบันจันขาสูง ให้ดำเนินการต่อไปนี้เพิ่มเติม

18.1 บันจันเหนือศีรษะหรือบันจันขาสูงที่เคลื่อนที่บนราง ต้องจัดให้มีสวิตซ์หยุดการทำงานของบันจันได้ โดยอัตโนมัติ และให้มีกันชนหรือกันกระแทกที่ปลายทั้งสองข้างของราง

18.2 นายจ้างต้องควบคุมดูแลไม่ให้มีสิ่งกีดขวางการเคลื่อนของล้อบันจัน

18.3 กรณีที่ผู้รับจ้างให้ผู้ปฏิบัติงานขึ้นไปทำงานบนบันจันหรืออุปกรณ์อื่นของบันจันที่มีความสูงเกิน 2 เมตร ผู้รับจ้างต้องจัดให้มีบันไดพร้อมราวจับและโครงโลหะกันตกหรือจัดให้มีอุปกรณ์อื่นใดที่มีความเหมาะสมและปลอดภัย ตามกฎกระทรวงกำหนดมาตรฐานในการบริหาร จัดการและดำเนินการด้านความปลอดภัย อาชีวอนามัย และสภาพแวดล้อม ในการทำงาน ในสถานที่ที่มีอันตรายจากการตกจากที่สูงและที่ลาดชัน จากวัสดุกระเด็น ตกหล่น และพังทลาย และจากการตกลงไปในภาชนะเก็บหรือรองรับวัสดุ พ.ศ.2564

ส่วนที่ 3 บันจันหอสถู่ง

19. กรณีเป็นบันจันหอสถู่ง ให้ดำเนินการต่อไปนี้เพิ่มเติม

19.1 กรณีที่ต้องปฏิบัติงานบนแขนบันจัน ผู้รับจ้างต้องจัดให้มีมาตรการป้องกันการพลัดตกของผู้ปฏิบัติงาน และให้สวมใส่เข็มขัดนิรภัยและสายช่วยชีวิตตลอดเวลาที่ทำงาน

19.2 บันจันที่มีรางล้อเลื่อนที่อยู่บนแขนบันจัน ผู้รับจ้างต้องจัดให้มีสวิตซ์หยุดการทำงานของบันจันได้โดย อัตโนมัติ และให้มีกันชนหรือกันกระแทกที่ปลายทั้งสองข้างของราง

19.3 บันจันที่มีแขนเคลื่อนที่ขึ้นลงได้ ผู้รับจ้างต้องจัดให้มีสวิตซ์ควบคุมมุมมองการทำงานของแขนบันจัน ให้เป็นไปตามที่กำหนดไว้ในรายละเอียดคุณลักษณะและคู่มือการใช้งาน

19.4 ผู้รับจ้างต้องจัดให้มีตารางการยกสิ่งของตามที่ได้ผลิตกำหนดไว้ในรายละเอียดคุณลักษณะและคู่มือ การใช้งานที่แสดงรายละเอียดเกี่ยวกับน้ำหนักสิ่งของ มุมองศา และระยะของแขนที่ทำการยก ติดไว้ในบริเวณที่ผู้บังคับ บันจันเห็นได้ชัดเจน

19.5 ในการประกอบ การติดตั้ง การเปลี่ยนแปลงโครงสร้าง การเพิ่มความสูง หรือการรื้อถอนบันไดขึ้นสูง ผู้รับจ้างต้องจัดให้มีวิศวกรควบคุมตลอดระยะเวลาดำเนินการ จนกว่าจะแล้วเสร็จ

19.6 ผู้รับจ้างต้องควบคุมดูแลไม่ให้ผู้ปฏิบัติงานหรือบุคคลใดเกาะเกี่ยวไปกับส่วนหนึ่งส่วนใดของบันไดขึ้นสูง หรือไปกับวัสดุที่ทำการยก หรืออยู่ภายใต้วัสดุที่ทำการยกหรือบริเวณที่อาจก่อให้เกิดอันตรายได้

ส่วนที่ 4 อุปกรณ์ที่ใช้เกี่ยวกับบันไดขึ้นสูง

20. ผู้รับจ้างต้องไม่ใช้ลวดสลิงที่มีลักษณะอย่างหนึ่งอย่างใด ต่อไปนี้

20.1 ลวดสลิงที่ลวดเส้นนอกสึกไปตั้งแต่หนึ่งในสามของเส้นผ่านศูนย์กลางเส้นลวด

20.2 ลวดสลิงที่ขมวด ถูกบดกระแทก แตกเกลียว หรือชำรุดที่ทำให้ประสิทธิภาพในการใช้งานของลวดสลิงลดลง

20.3 ลวดสลิงมีเส้นผ่านศูนย์กลางเล็กลงเกินร้อยละ 5 ของเส้นผ่านศูนย์กลางที่ระบุ

20.4 ลวดสลิงถูกความร้อนทำลายหรือเป็นสนิมมากจนเห็นได้ชัดเจน

20.5 ลวดสลิงถูกกัดกร่อนชำรุดมากจนเห็นได้ชัดเจน

20.6 ลวดสลิงเคลื่อนที่มีเส้นลวดในหนึ่งช่วงเกลียวขาดตั้งแต่สามเส้นขึ้นไปในเส้นเกลียวเดียวกัน

หรือขาดรวมกันตั้งแต่หกเส้นขึ้นไปในหลายเส้นเกลียว

21. ผู้รับจ้างต้องใช้ลวดสลิงที่มีค่าความปลอดภัยตามที่กำหนดไว้ ดังต่อไปนี้

21.1 ลวดสลิงเคลื่อนที่ ต้องมีค่าความปลอดภัยไม่น้อยกว่า 5

21.2 ลวดสลิงยึดโยง ต้องมีค่าความปลอดภัยไม่น้อยกว่า 3.5

22. ผู้รับจ้างต้องใช้อุปกรณ์สำหรับการผูก มัด หรือยึดโยงวัสดุที่มีค่าความปลอดภัยตามที่กำหนดไว้ ดังต่อไปนี้

22.1 ลวดสลิง ต้องมีค่าความปลอดภัยไม่น้อยกว่า 5

22.2 โข่ ต้องมีค่าความปลอดภัยไม่น้อยกว่า 4

22.3 เชือก ต้องมีค่าความปลอดภัยไม่น้อยกว่า 5

22.4 ห่วงหรือตะขอ ต้องมีค่าความปลอดภัยไม่น้อยกว่า 3.5

22.5 อุปกรณ์สำหรับผูก มัด หรือยึดโยงอื่น ๆ ต้องมีค่าความปลอดภัยไม่น้อยกว่า 3.5

23. ผู้รับจ้างต้องจัดหาวัสดุที่มีความทนทานและอ่อนตัวมารองรับบริเวณจุดที่มีการสัมผัสระหว่างอุปกรณ์ที่ใช้ในการผูก มัด หรือยึดโยงกับวัสดุที่ทำการยกเคลื่อนย้าย

24. ผู้รับจ้างต้องไม่ใช้ตะขอที่มีลักษณะอย่างหนึ่งอย่างใด ดังต่อไปนี้

24.1 มีการบิดตัวของตะขอ

24.2 มีการถ่างออกของปากตะขอเกินร้อยละ 5

24.3 มีการสึกหรอที่ท้องตะขอเกินร้อยละ 10

24.4 มีการแตกหรือร้าวส่วนหนึ่งส่วนใดของตะขอ

24.5 มีการเสีรูปร่างหรือสึกหรอของห่วงตะขอ

5.2.7 กรณีปฏิบัติงานเกี่ยวกับสารเคมีและวัตถุอันตราย

เพื่อให้การปฏิบัติงานของผู้รับจ้างสอดคล้องตามกฎกระทรวงกำหนดมาตรฐานในการบริหาร จัดการ และดำเนินการ ด้านความปลอดภัย อาชีวอนามัยและสภาพแวดล้อมในการทำงานเกี่ยวกับสารเคมีอันตราย พ.ศ.2556 กฎหมายอื่น ๆ และ ข้อกำหนดต่าง ๆ ด้านความปลอดภัยฯ ของ ทอท. ภายใต้ระบบมาตรฐานการจัดการอาชีวอนามัยและความปลอดภัย (ISO 45001 : 2018) นั้น ให้ผู้รับจ้างที่ปฏิบัติงานในพื้นที่ ทอท. ดำเนินการดังนี้

1. ให้ผู้รับจ้างที่มีสารเคมีอันตรายอยู่ในครอบครองตาม “ประกาศกรมสวัสดิการและคุ้มครองแรงงานเรื่องบัญชีรายชื่อสารเคมีอันตราย” ต้องจัดทำบัญชีรายชื่อสารเคมีอันตรายและรายละเอียดข้อมูลความปลอดภัยของสารเคมีอันตรายตามแบบที่อธิบดีประกาศกำหนด (สอ.1) พร้อมทั้งแจ้งต่ออธิบดีหรือผู้ซึ่งอธิบดีมอบหมายภายใน 7 วันนับแต่วันที่สารเคมีอันตรายอยู่ในครอบครอง

2. ผู้รับจ้างต้องแจ้งให้ผู้ปฏิบัติงานทราบและอธิบายให้ผู้ปฏิบัติงานเข้าใจข้อมูลความปลอดภัยของสารเคมีอันตรายที่อยู่ในครอบครองของผู้รับจ้าง ข้อความและเครื่องหมายต่าง ๆ ที่ปรากฏในเอกสาร คู่มือ ฉลาก ป้าย หรือ ขว่สารที่เกี่ยวข้อง รวมทั้งข้อมูลต่าง ๆ ตามที่ได้กำหนดไว้ในกฎหมาย

3. ให้ผู้รับจ้างจัดให้ผู้ปฏิบัติงานที่ทำงานเกี่ยวกับสารเคมีอันตรายทราบและเข้าใจวิธีการในการทำงานที่ถูกต้อง และปลอดภัย รวมทั้งต้องจัดให้มีมาตรการควบคุมผู้ปฏิบัติงานของตนให้ปฏิบัติตามวิธีการดังกล่าว ในกรณีนี้ ให้ผู้รับจ้าง จัดทำคู่มือเกี่ยวกับแนวปฏิบัติและขั้นตอนในการทำงานเกี่ยวกับสารเคมีอันตราย คำแนะนำผู้ปฏิบัติงานเกี่ยวกับการป้องกันอันตราย ความหมายของข้อมูลที่มีบนฉลากและเอกสารข้อมูลความปลอดภัยของสารเคมีอันตราย

4. ผู้ปฏิบัติงานของผู้รับจ้างต้องปฏิบัติตามวิธีการทำงานที่ถูกต้องและปลอดภัยตามคู่มือการปฏิบัติงานที่ผู้รับจ้าง จัดทำขึ้นตามข้อ 3 และเมื่อเกิดเหตุฉุกเฉินเกี่ยวกับสารเคมีอันตราย ผู้ปฏิบัติงานต้องบรรเทาเหตุและแจ้งให้ผู้รับจ้าง ทราบทันที

5. ผู้รับจ้างต้องจัดให้มีการใช้อุปกรณ์คุ้มครองความปลอดภัยส่วนบุคคลแก่ผู้ปฏิบัติงานอย่างเพียงพอ เหมาะสมตาม กฎหมายและตามความเสี่ยงที่ได้ประเมิน และกำกับควบคุมให้ผู้ปฏิบัติงานได้สวมใส่ตลอดระยะเวลาที่มีการทำงานกับ สารเคมีและวัตถุอันตราย

6. การปฏิบัติอื่น ๆ ที่ไม่ได้กำหนดไว้ในคู่มือฉบับนี้ ให้นำกฎหมายด้านความปลอดภัยฯ เกี่ยวกับสารเคมีและ วัตถุอันตรายที่เกี่ยวข้องมาเป็นข้อกำหนดในการทำงานกับสารเคมีและวัตถุอันตรายต่อไป

5.2.8 กรณีปฏิบัติงานเกี่ยวกับงานประดาน้ำ (ปฏิบัติงานที่มีความลึกตั้งแต่ 3 เมตร – 90 เมตร)

เพื่อให้การปฏิบัติงานของผู้รับจ้างสอดคล้องตามกฎหมายกระทรวง กำหนดมาตรฐานในการบริหาร จัดการ และ ดำเนินการด้านความปลอดภัย อาชีวอนามัยและสภาพแวดล้อมในการทำงานเกี่ยวกับงานประดาน้ำ พ.ศ. 2563 กฎหมายอื่น ๆ และข้อกำหนดต่าง ๆ ด้านความปลอดภัยฯ ของ ทอท. ภายใต้ระบบมาตรฐานการจัดการอาชีวอนามัยและความปลอดภัย (ISO 45001 : 2018) นั้น ให้ผู้รับจ้างที่ปฏิบัติงานในพื้นที่ ทอท. ดำเนินการดังนี้

1. ผู้รับจ้างต้องจัดให้ผู้ปฏิบัติงานประดาน้ำได้รับการตรวจสอบสุขภาพตามกำหนดระยะเวลาและจัดทำบัตรตรวจสุขภาพผู้ปฏิบัติงานไว้ตามที่กฎหมายกำหนด
2. ผู้ปฏิบัติงานซึ่งผู้รับจ้างทำงานประดาน้ำต้องดำเนินการดังนี้
 - 2.1 มีอายุไม่ต่ำกว่า 18 ปีบริบูรณ์
 - 2.2 สุขภาพร่างกายแข็งแรง สมบูรณ์ ไม่เป็นโรคตามที่กฎหมายกำหนด
 - 2.3 มีความรู้และมีประสบการณ์ในงานประดาน้ำและต้องผ่านการอบรมตามมาตรฐานสากลหรือหน่วยงาน รัฐบาลรับรอง หรือหลักสูตรตามที่กฎหมายกำหนด
3. ผู้รับจ้างต้องควบคุมให้ผู้ปฏิบัติงานซึ่งทำงานประดาน้ำปฏิบัติตามตารางมาตรฐานของการดำน้ำและการลด ความกดดัน ตลอดจนการพักเพื่อปรับสภาพร่างกายก่อนลงในการทำงานใต้น้ำในครั้งถัดไป ทั้งนี้ให้เป็นไปตามที่กฎหมายกำหนด
4. ผู้รับจ้างและหัวหน้านักประดาน้ำต้องสั่งให้ผู้ปฏิบัติงานซึ่งทำงานประดาน้ำหยุดหรือเลิกการดำน้ำในกรณีต่อไปนี้
 - 4.1 เมื่อพี่เลี้ยงนักประดาน้ำและนักประดาน้ำไม่สามารถติดต่อสื่อสารกันได้
 - 4.2 เมื่อนักประดาน้ำต้องใช้อากาศสำรองจากขวดอากาศหรือขวดอากาศสำรอง
 - 4.3 เมื่อมีการดำน้ำในพื้นที่ที่ไม่ปลอดภัย
5. สำหรับการทำงานในน้ำ (การปฏิบัติงานที่มีความลึกไม่ถึง 3 เมตร) และการทำงานบนผิวน้ำ (ปฏิบัติงานบน เรือหรือแพ) ขอให้ผู้รับจ้างปฏิบัติงานด้วยความระมัดระวัง ส่วนเรื่องการตรวจสอบสุขภาพก่อนเริ่มงานสำหรับการทำงาน ในน้ำและการทำงานบนผิวน้ำ ทอท. ยังไม่ได้กำหนดให้มีการตรวจสอบสุขภาพก่อนเริ่มงาน

5.2.9 กรณีปฏิบัติงานเกี่ยวกับรังสีก่อไอออน และเครื่องกำเนิดรังสี

เพื่อให้การปฏิบัติงานของผู้รับจ้างสอดคล้องตามกฎกระทรวงกำหนดมาตรฐานการทำงานเกี่ยวกับรังสี พ.ศ.2564 พระราชบัญญัตินิวเคลียร์เพื่อสันติ พ.ศ.2556 กฎหมายอื่น ๆ และข้อกำหนดต่าง ๆ ด้านความปลอดภัยฯ ของ ทอท. ภายใต้ระบบมาตรฐานการจัดการอาชีวอนามัยและความปลอดภัย (ISO 45001 : 2018) นั้น ให้ผู้รับจ้างที่ปฏิบัติงานในพื้นที่ ทอท. ดำเนินการดังนี้

1. ผู้รับจ้างต้องจัดให้มีเจ้าหน้าที่ความปลอดภัยทางรังสีหรือเจ้าหน้าที่ดำเนินการทางเทคนิครังสีเกี่ยวกับวัสดุนิวเคลียร์ตามกฎหมายว่าด้วยพลังงานนิวเคลียร์เพื่อสันติ หรือเจ้าหน้าที่ความปลอดภัยในการทำงานระดับหัวหน้างานอย่างน้อยหนึ่งคนทำหน้าที่ควบคุมดูแลความปลอดภัยทางรังสีของสถานที่ทำงานที่มีการใช้รังสี และปฏิบัติตามตามกฎกระทรวง (แรงงาน) กำหนดมาตรฐานการทำงานเกี่ยวกับรังสี พ.ศ.2564 ข้อ 15

2. ต้องจัดให้ผู้ปฏิบัติงานเกี่ยวกับรังสีได้รับการตรวจสุขภาพ โดยแพทย์ที่ได้รับอนุญาตประกอบวิชาชีพเวชกรรมด้านอาชีวเวชศาสตร์ หรือผ่านการอบรมด้านอาชีวเวชศาสตร์ หรือมีคุณสมบัติตามที่อธิบดีประกาศกำหนด โดยระยะเวลาตรวจสุขภาพลูกจ้างให้เป็นไปตามข้อ 5.1.15

3. ผู้รับจ้างต้องจัดให้มีกฎ ข้อบังคับ ระเบียบ แนวปฏิบัติหรือมาตรการด้านความปลอดภัยทางรังสีตามกฎหมายว่าด้วยพลังงานนิวเคลียร์เพื่อสันติ ซึ่งอย่างน้อยต้องเป็นภาษาไทยและภาษาอื่นที่ผู้ปฏิบัติงานสามารถเข้าใจได้ พร้อมทั้งปิดประกาศให้ผู้ปฏิบัติงานเกี่ยวกับรังสีทราบ ณ บริเวณพื้นที่ปฏิบัติงาน เพื่อป้องกันไม่ให้ลูกจ้างซึ่งปฏิบัติงานเกี่ยวกับรังสีได้รับปริมาณรังสีสะสมเกินปริมาณที่กำหนด

4. ห้ามผู้รับจ้างให้ผู้ปฏิบัติงานซึ่งตั้งครรภ์หรืออยู่ระหว่างการให้นมบุตรปฏิบัติงานเกี่ยวกับรังสี

5. จัดให้ผู้ปฏิบัติงานเกี่ยวกับรังสี ได้รับการฝึกอบรมให้เข้าใจและทราบถึงอันตรายและวิธีการป้องกันอันตรายจากรังสี ก่อนเข้ารับหน้าที่และมีการทบทวนความรู้แก่ผู้ปฏิบัติงานอย่างน้อยปีละหนึ่งครั้ง

6. ผู้รับจ้างต้องจัดให้มีอุปกรณ์บันทึกปริมาณรังสีประจำตัวบุคคลและต้องควบคุมให้ลูกจ้างซึ่งปฏิบัติงานเกี่ยวกับรังสีใช้อุปกรณ์ดังกล่าวตลอดเวลาที่ปฏิบัติงาน

7. ผู้รับจ้างต้องจัดทำข้อมูลเกี่ยวกับปริมาณรังสีสะสมของพนักงานซึ่งปฏิบัติงานเกี่ยวกับรังสีที่ได้รับเป็นประจำทุกเดือนหรือทุกสามเดือนขึ้นอยู่กับประเภทของต้นกำเนิดรังสี และต้องแจ้งข้อมูลปริมาณรังสีสะสมดังกล่าวให้ผู้ปฏิบัติงานรับทราบทุกครั้ง

ในกรณีที่ผู้ปฏิบัติงานซึ่งปฏิบัติงานเกี่ยวกับรังสีได้รับปริมาณรังสีสะสมเกินปริมาณที่กำหนดตามกฎหมายว่าด้วยพลังงานนิวเคลียร์เพื่อสันติ ให้ผู้รับจ้างแจ้งปริมาณรังสีสะสมดังกล่าวพร้อมสาเหตุและการป้องกันแก้ไขต่ออธิบดีหรือผู้ซึ่งอธิบดีมอบหมายภายในเจ็ดวันนับแต่วันที่ทราบข้อมูลปริมาณรังสีสะสม

8. ผู้รับจ้างต้องจัดทำรั้ว คอกกั้น หรือเส้นแสดงแนวเขต หรือวิธีการอื่นที่เหมาะสม และจัดให้มีป้ายสัญลักษณ์ทางรังสี พร้อมข้อความเตือนภัยที่เหมาะสมอย่างน้อยเป็นภาษาไทยและภาษาอื่นที่ลูกจ้างสามารถเข้าใจได้ แสดงให้เห็นชัดเจนในบริเวณนั้น

9. ไม่ให้บุคคลใดซึ่งไม่มีหน้าที่ปฏิบัติงานเกี่ยวกับรังสีเข้าไปในพื้นที่ควบคุม เว้นแต่ได้รับอนุญาตจากผู้ดูแลพื้นที่ ทั้งนี้ต้องอยู่ภายใต้การควบคุมดูแลของเจ้าหน้าที่ความปลอดภัยทางรังสี เจ้าหน้าที่ดำเนินการทางเทคนิคเกี่ยวกับวัสดุนิวเคลียร์ หรือเจ้าหน้าที่ความปลอดภัยในการทำงานระดับหัวหน้างาน แล้วแต่กรณี พร้อมทั้งปิดประกาศให้ผู้ปฏิบัติงานได้รับทราบ

10. ไม่ให้บุคคลใดเข้าพักอาศัยหรือพักผ่อน หรือนำอาหาร เครื่องดื่ม หรือบุหรี่เข้าไปในพื้นที่ควบคุมทางรังสี
11. ไม่ให้บุคคลใดนำต้นกำเนิดรังสีที่สามารถเคลื่อนย้ายได้ออกนอกพื้นที่ควบคุม เว้นแต่ได้ดำเนินการตามมาตรการความปลอดภัยตามกฎหมายที่เกี่ยวข้อง
12. ไม่ให้บุคคลใดนำภาชนะหรือวัสดุซึ่งปนเปื้อนวัสดุกัมมันตรังสีหรือวัสดุนิวเคลียร์ออกไปนอกพื้นที่ควบคุม เว้นแต่ได้ดำเนินการตามมาตรการความปลอดภัยตามกฎหมายที่เกี่ยวข้อง
13. ผู้รับจ้างต้องจัดให้มีที่ล้างมือ ที่ล้างหน้า และที่อาบน้ำ เพื่อให้ลูกจ้างซึ่งปฏิบัติงานเกี่ยวกับรังสีได้ใช้หลังจากการปฏิบัติงานหรือก่อนออกจากพื้นที่ปฏิบัติงานของลูกจ้าง และต้องจัดให้มีสถานที่ที่ปลอดภัยในการเก็บชุดทำงาน เพื่อให้ผู้ปฏิบัติงานเกี่ยวกับรังสีถอดชุดทำงานและเก็บไว้ในสถานที่ดังกล่าว
14. ต้องจัดให้มีอุปกรณ์คุ้มครองความปลอดภัยส่วนบุคคล (PPE) เกี่ยวกับรังสี
15. ผู้รับจ้างต้องจัดให้มีการทำความสะอาดชุดทำงาน อุปกรณ์ เครื่องใช้ต่าง ๆ ที่มีการปนเปื้อนรังสี
16. ผู้รับจ้างต้องจัดให้มีแผนเพื่อป้องกันและระงับอัคคีภัยจากรังสีในกรณีเกิดเหตุฉุกเฉินทางรังสี และต้องจัดให้มีการฝึกซ้อมตามแผนดังกล่าวอย่างน้อยปีละหนึ่งครั้ง และเก็บเอกสารหรือหลักฐานการฝึกซ้อมไว้ ณ พื้นที่ปฏิบัติงาน เพื่อให้พนักงานตรวจความปลอดภัยและ ทอท. ตรวจสอบได้
17. ข้อกำหนดอื่น ๆ ที่ไม่ได้ระบุไว้ในเอกสารแนบฉบับนี้ ให้ผู้รับจ้างปฏิบัติตามกฎกระทรวงกำหนดมาตรฐานการทำงานเกี่ยวกับรังสี พ.ศ.2564 พระราชบัญญัตินิวเคลียร์เพื่อสันติ กฎหมายความปลอดภัยอื่น ๆ และมาตรฐานความปลอดภัยต่าง ๆ ที่เกี่ยวข้อง

สัญญาเลขที่.....

แนวทางการปฏิบัติอย่างยั่งยืนของคู่ค้า บริษัท ท่าอากาศยานไทย จำกัด (มหาชน)
(AOT Supplier Sustainable Code of Conduct)

ข้าพเจ้าโดย.....
มีสำนักงาน/ภูมิลำเนาตั้งอยู่ ณ

.....
ซึ่งเป็นคู่สัญญากับบริษัท ท่าอากาศยานไทย จำกัด (มหาชน) (ทอท.) ตามสัญญาเลขที่.....
ซึ่งต่อไปนี้จะเรียกว่า “คู่ค้าของ ทอท.” ได้รับทราบแนวทางการปฏิบัติอย่างยั่งยืนของคู่ค้า ทอท.รายละเอียดดังนี้

บทนำ

ทอท.มีความมุ่งมั่นต่อการดำเนินธุรกิจให้เติบโตอย่างยั่งยืนในทุกกระบวนการ ดังนั้น “แนวทางการปฏิบัติอย่างยั่งยืนของคู่ค้า ทอท.” จึงได้ถูกกำหนดขึ้น โดยพิจารณาเนื้อหาและขอบเขตให้อยู่ภายใต้ข้อกำหนดและกฎหมายที่เกี่ยวข้อง ครอบคลุมทั้ง 3 มิติ ได้แก่ เศรษฐกิจ สังคม และสิ่งแวดล้อม เพื่อส่งเสริมให้คู่ค้าของ ทอท. ดำเนินงานอย่างโปร่งใส มีจริยธรรม เคารพสิทธิมนุษยชน ดูแลเอาชีวนามัยและความปลอดภัยของลูกค้า คำนึงถึงผลกระทบต่อชุมชนและสิ่งแวดล้อมจากการดำเนินงาน ผ่านการกำกับดูแลกิจการและแนวปฏิบัติที่ดี ดังนี้

มิติเศรษฐกิจ - การกำกับดูแลกิจการที่ดี

- 1. การปฏิบัติตามกฎหมาย ระเบียบข้อบังคับ และความซื่อสัตย์สุจริต:** คู่ค้าของ ทอท.ต้องดำเนินธุรกิจอย่างเคารพกฎหมายของประเทศและระเบียบข้อบังคับของ ทอท.อย่างเคร่งครัด และดำเนินธุรกิจตามหลักจริยธรรม โดยปราศจากการติดสินบน หรือทุจริตในทุกรูปแบบ หรือประกอบธุรกิจผิดกฎหมาย
- 2. การรักษาความลับ:** คู่ค้าของ ทอท.ต้องเก็บรักษาข้อมูลและป้องกันการรั่วไหลของข้อมูลที่เป็นความลับของ ทอท. และไม่นำข้อมูลของ ทอท.ไปใช้เพื่อวัตถุประสงค์ที่ผิดกฎหมาย เพื่อประโยชน์ส่วนบุคคล หรือเพื่อประโยชน์ทางการค้า
- 3. ความขัดแย้งทางผลประโยชน์หรือผลประโยชน์ทับซ้อน:** คู่ค้าของ ทอท.ต้องแจ้งให้ ทอท.ทราบเป็นลายลักษณ์อักษร หากพบการดำเนินการใด ๆ ที่เป็นผลประโยชน์ทับซ้อนระหว่าง ทอท.และคู่ค้า
- 4. การแข่งขันเสรีและกฎหมายการแข่งขันทางการค้า:** คู่ค้าของ ทอท.จะต้องปฏิบัติตามภายใต้การแข่งขันที่เสรี เป็นธรรมและดำเนินการตามกฎหมายการแข่งขันทางการค้าอย่างเคร่งครัด และไม่กระทำการอื่นใดซึ่งจะส่งผลกระทบต่อคู่แข่งทางการค้า

มติสังคม - การจ้างงานและการเคารพสิทธิมนุษยชน

1. **อาชีพอนามัยและความปลอดภัยของแรงงาน:** คู่ค้าของ ทอท.ต้องดูแลแรงงานด้านอาชีพอนามัยและความปลอดภัยให้เหมาะสม อาทิ สถานที่และสภาพแวดล้อมในการทำงาน และการดูแลสุขภาพของลูกจ้างและผู้รับเหมาช่วงให้สอดคล้องตามกฎหมายหรือมาตรฐานสากล
2. **อิสรภาพของการจ้างงาน:** คู่ค้าของ ทอท.ต้องดำเนินธุรกิจโดยปราศจากการใช้แรงงานบังคับ ต้องไม่มีการใช้แรงงานไม่สมัครใจ และเปิดโอกาสให้แรงงานสามารถรวมกลุ่มเพื่อเจรจาและต่อรองได้ตามกฎหมายของประเทศ
3. **ค่าจ้างและสิทธิประโยชน์:** คู่ค้าของ ทอท.จะต้องจ่ายค่าจ้างและให้สิทธิประโยชน์อื่นใดที่ลูกจ้างพึงได้รับอย่างถูกต้อง เป็นธรรม และตรงตามกำหนดเวลา
4. **การใช้แรงงานเด็ก:** คู่ค้าของ ทอท.ต้องไม่จ้างแรงงานเด็กที่มีอายุไม่ถึงเกณฑ์ตามที่กฎหมายกำหนด และไม่อนุญาตให้เด็กหรือบุคคลที่มีอายุต่ำกว่า 18 ปี ทำงานในเวลากลางคืน หรือในสถานที่ที่มีลักษณะเป็นอันตราย
5. **ระยะเวลาในการทำงาน:** คู่ค้าของ ทอท. จะต้องดูแลไม่ให้แรงงานทำงานนานเกินกว่าที่กฎหมายกำหนด ทั้งนี้จะรวมถึงการทำงานล่วงเวลาและการทำงานในวันหยุด
6. **การปฏิบัติอย่างเท่าเทียม:** คู่ค้าของ ทอท.ต้องปฏิบัติอย่างเท่าเทียมต่อลูกจ้าง โดยไม่เลือกปฏิบัติในการจ้างงาน การจ่ายค่าตอบแทน การเข้ารับการศึกษา การเลื่อนตำแหน่ง การเลิกจ้างหรือการให้ออกจากงาน อันเนื่องมาจากการแบ่งแยกเพศ เชื้อชาติ ถิ่นกำเนิด สีผิว ศาสนา อายุ ความนิยมทางการเมือง สถานภาพการสมรส สภาพการตั้งครรภ์ หรือความพิการ
7. **การเลิกจ้าง:** คู่ค้าของ ทอท.ต้องปฏิบัติและการดำเนินการเลิกจ้างในแต่ละขั้นตอนตามกฎหมายกำหนด และไม่ยกเลิกสัญญาจ้างด้วยความไม่เป็นธรรม
8. **การเคารพสิทธิมนุษยชน:** คู่ค้าของ ทอท.ต้องเคารพสิทธิมนุษยชนและมีการปฏิบัติต่อลูกจ้างของตนอย่างเป็นธรรม ตามกฎหมายและมาตรฐานสากล และห้ามมิให้มีการกระทำอันเป็นการล่วงละเมิดทางร่างกายและวาจา รวมถึงการคุกคามและการข่มขู่ใด ๆ แก่ลูกจ้าง
9. **แรงงานต่างด้าวหรือแรงงานอพยพ:** คู่ค้าของ ทอท.ต้องปฏิบัติตามกฎหมายแรงงานหากมีการจ้างแรงงานต่างด้าวหรือแรงงานอพยพ โดยต้องจัดเตรียมเอกสารสัญญาจ้างในภาษาแม่ของแรงงานหรือภาษาที่แรงงานอ่านแล้วเข้าใจก่อนการจ้างงาน รวมทั้ง หนังสือเดินทางและเอกสารประจำตัวของแรงงานต้องเก็บโดยเจ้าของเอกสารตลอดเวลา นายจ้างหรือบุคคลที่สามไม่สามารถถือครองเอกสารดังกล่าวของแรงงานได้
10. **ความรับผิดชอบต่อสังคม:** คู่ค้าของ ทอท.ควรแสดงออกถึงการมีส่วนร่วมในการพัฒนาและรับผิดชอบต่อสังคม

มิติสิ่งแวดล้อม - การบริหารจัดการสิ่งแวดล้อมและมลพิษ

1. **การบริหารจัดการสิ่งแวดล้อม:** คู่ค้าของ ทอท.ต้องบริหารจัดการสิ่งแวดล้อมตามมาตรฐาน ข้อกำหนด และแนวปฏิบัติที่ดีที่เกี่ยวข้อง ในทุกระบวนการผลิตและการให้บริการ เพื่อการใช้ทรัพยากรอย่างรู้คุณค่า ลดผลกระทบต่อสิ่งแวดล้อม และไม่สร้างความเดือดร้อนรำคาญให้กับชุมชนรอบข้าง
2. **มาตรการป้องกันและลดผลกระทบทางสิ่งแวดล้อม:** คู่ค้าของ ทอท.จะต้องดำเนินการมาตรการป้องกันและควบคุมมลพิษ อาทิ ของเสีย น้ำเสีย เสียงรบกวน มลพิษทางอากาศ และก๊าซเรือนกระจก โดยต้องควบคุมหรือบำบัดก่อนปล่อยออกสู่ภายนอกตามกฎหมายและมาตรฐานสากล

ทอท.คาดหวังให้คู่ค้าพิจารณำแนวทางการปฏิบัติเหล่านี้ ทั้งการกำกับดูแลกิจการที่ดี การจ้างงานและการเคารพสิทธิมนุษยชน และการบริหารจัดการสิ่งแวดล้อมและมลพิษ มาปรับใช้ในการดำเนินงานของคู่ค้า พร้อมส่งเสริมให้คู่ค้ามีแนวทางปฏิบัติอย่างยั่งยืนในห่วงโซ่อุปทานของตนเองตามความเหมาะสม

ข้าพเจ้าได้อ่าน เข้าใจ และรับทราบ แนวทางการปฏิบัติอย่างยั่งยืนของคู่ค้าของ ทอท. และตกลงที่จะปฏิบัติตามแนวทางดังกล่าวนี้ในทุกประเด็นที่การดำเนินธุรกิจของบริษัทข้าพเจ้าเกี่ยวข้อง โดยจะแจ้งให้ลูกจ้างของบริษัทที่เกี่ยวข้องทุกคนรับทราบรวมถึงเก็บข้อมูลซึ่งเป็นหลักฐานการปฏิบัติตามแนวทางนี้ไว้ และส่งมอบให้ตามที่ ทอท.ร้องขอ

(ลงชื่อ).....(คู่ค้าของ ทอท.)

(.....)

.....
(ประทับตราบริษัท)

(สำเนา)

ที่ นร 0203/ว 109

สำนักเลขาธิการคณะรัฐมนตรี

ทำเนียบรัฐบาล กทม. 10300

24 สิงหาคม 2532

เรื่อง การพิจารณาช่วยเหลือผู้ประกอบการอาชีพงานก่อสร้าง
เรียน

อ้างถึง หนังสือสำนักเลขาธิการคณะรัฐมนตรี ที่ นร 0203/ว 81 ลงวันที่ 30 มิถุนายน 2532

สิ่งที่ส่งมาด้วย สำเนาหนังสือสำนักงบประมาณ ที่ กทส 7/2532 ลงวันที่ 4 สิงหาคม 2532

และเอกสารประกอบ

ตามที่ได้ยื่นยันมติคณะรัฐมนตรี เรื่อง การพิจารณาช่วยเหลือผู้ประกอบการอาชีพงาน
ก่อสร้างมาเพื่อถือปฏิบัติต่อไป นั้น

บัดนี้ คณะกรรมการเฉพาะกิจพิจารณาแก้ไขปัญหาการก่อสร้างได้เสนอเงื่อนไข
หลักเกณฑ์ ประเภทงานก่อสร้าง สูตร และวิธีการคำนวณที่ใช้กับสัญญาแบบปรับราคาได้ รวม
6 ข้อ มาเพื่อขอคณะรัฐมนตรีพิจารณาอนุมัติ ความละเอียดปรากฏตามสิ่งที่ส่งมาด้วย

คณะรัฐมนตรีได้ประชุมปรึกษาเมื่อวันที่ 22 สิงหาคม 2532 ลงมติอนุมัติตามที่
คณะกรรมการเฉพาะกิจพิจารณาแก้ไขปัญหาการก่อสร้าง เสนอ ทั้ง 6 ข้อ โดยข้อ 1 ให้ตัดคำว่า
"ก่อนหรือ" ออก และให้ส่วนราชการ รัฐวิสาหกิจ หน่วยงานตามกฎหมายว่าด้วยการบริหารราชการ
ส่วนท้องถิ่น หน่วยงานอื่นที่มีกฎหมายบัญญัติให้มีฐานะเป็นราชการบริหารส่วนท้องถิ่น และ
หน่วยงานอื่นของรัฐถือปฏิบัติต่อไป

จึงเรียนยืนยันมา และขอได้โปรดแจ้งให้ส่วนราชการ รัฐวิสาหกิจ หน่วยงานตาม
กฎหมายว่าด้วยการบริหารราชการส่วนท้องถิ่น หน่วยงานอื่นที่มีกฎหมายบัญญัติให้มีฐานะเป็น
ราชการบริหารส่วนท้องถิ่น และหน่วยงานอื่นของรัฐถือปฏิบัติต่อไปด้วย

ขอแสดงความนับถือ

อนันต์ อนันตกุล

(นายอนันต์ อนันตกุล)

เลขาธิการคณะรัฐมนตรี

กองนิติธรรม

โทร. 2828149

เงื่อนไข หลักเกณฑ์ ประเภทงานก่อสร้าง สูตรและวิธีการคำนวณที่ใช้กับสัญญาแบบปรับราคาได้

ก. เงื่อนไขและหลักเกณฑ์

1. สัญญาแบบปรับราคาได้นี้ให้ใช้กับงานก่อสร้างทุกประเภท รวมถึงงานปรับปรุง และซ่อมแซมซึ่งเบิกจ่ายค่างานในลักษณะหมวดค่าวัสดุภัณฑ์ ที่ดินและสิ่งก่อสร้าง หมวดเงินอุดหนุนและหมวดรายจ่ายอื่นที่เบิกจ่ายในลักษณะค่าที่ดินและสิ่งก่อสร้าง ที่อยู่ในเงื่อนไขและหลักเกณฑ์ตามที่ได้กำหนดนี้

2. สัญญาแบบปรับราคาได้นี้ให้ใช้ทั้งในกรณีเพิ่มหรือลดค่างานจากค่างานเดิมตามสัญญา เมื่อดัชนีราคาซึ่งจัดทำขึ้นโดยกระทรวงพาณิชย์ มีการเปลี่ยนแปลงสูงขึ้นหรือลดลงจากเดิม ขณะเมื่อวันเปิดซองประกวดราคา สำหรับกรณีที่จัดจ้างโดยวิธีอื่น ให้ใช้วันเปิดซองราคาแทน

3. การนำสัญญาแบบปรับราคาได้ไปใช้นั้น ผู้ว่าจ้างต้องแจ้งและประกาศให้ผู้รับจ้างทราบ เช่น ในประกาศประกวดราคาฯ และต้องระบุในสัญญาจ้างด้วยว่างานจ้าง همانั้น ๆ จะใช้สัญญาแบบปรับราคาได้ พร้อมทั้งกำหนดประเภทของงานก่อสร้าง สูตรและวิธีการคำนวณที่ให้มีการปรับเพิ่มหรือลดค่างานไว้ให้ชัดเจน

ในกรณีที่ที่มีงานก่อสร้างหลายประเภทในงานจ้างคราวเดียวกัน จะต้องแยกประเภทงานก่อสร้างแต่ละประเภทให้ชัดเจนตามลักษณะของงานก่อสร้างนั้น ๆ และให้สอดคล้องกับสูตรที่กำหนดไว้

4. การขอเงินเพิ่มค่างานก่อสร้างตามสัญญาแบบปรับราคาได้นี้เป็นหน้าที่ของผู้รับจ้างที่จะต้องรีบกรอกรายในกำหนด 90 วัน นับตั้งแต่วันที่ผู้รับจ้างได้ส่งมอบงานงวดสุดท้าย หากพ้นกำหนดนี้ไปแล้ว ผู้รับจ้างไม่มีสิทธิที่จะเรียกร้องเงินเพิ่มค่างานก่อสร้างจากผู้ว่าจ้างได้อีกต่อไป และในกรณีที่ผู้ว่าจ้างจะต้องเรียกเงินคืนจากผู้รับจ้าง ให้ผู้ว่าจ้างที่เป็นคู่สัญญาเรียกเงินคืนจากผู้รับจ้างโดยเร็ว หรือให้หักค่างานของงวดต่อไป หรือให้หักเงินจากหลักประกันสัญญาแล้วแต่กรณี

5. การพิจารณาคำนวณเงินเพิ่มหรือลด และการจ่ายเงินเพิ่มหรือเรียกเงินคืนจากผู้รับจ้างตามเงื่อนไขของสัญญาแบบปรับราคาได้ ต้องได้รับการตรวจสอบและเห็นชอบจากสำนักงบประมาณและให้ถือการพิจารณาวินิจฉัยของสำนักงบประมาณเป็นที่สิ้นสุด

ข. ประเภทงานก่อสร้างและสูตรที่ใช้กับสัญญาแบบปรับราคาได้

ในการพิจารณาเพิ่มหรือลดราคาค่างานจ้างเหมาก่อสร้างให้คำนวณตามสูตรดังนี้

	P	=	(Po) x (K)
กำหนดให้	P	=	ราคาค่างานต่อหน่วยหรือราคาค่างานเป็นงวดที่จะต้องจ่ายให้ผู้รับจ้าง
	Po	=	ราคาค่างานต่อหน่วยที่ผู้รับจ้างประมูลได้ หรือราคาค่างานเป็นงวดซึ่งระบุไว้ในสัญญาแล้วแต่กรณี
	K	=	ESCALATION FACTOR ที่หักด้วย 4% เมื่อต้องเพิ่มค่างานหรือบวกเพิ่ม 4% เมื่อต้องเรียกค่างานคืน

ESCALATION FACTOR K หาได้จากสูตร ซึ่งแบ่งตามประเภทและลักษณะงานดังนี้

หมวดที่ 1 งานอาคาร

งานอาคาร หมายถึง ตัวอาคาร เช่น ที่ทำการ โรงเรียน โรงพยาบาล หอพัก ที่พักอาศัย หอประชุม อัดจันทร์ อิมเนเซียม สระว่ายน้ำ โรงอาหาร คลังพืชสด โรงงาน รั้ว เป็นต้น และให้หมายความรวมถึง

1.1 ไฟฟ้าของอาคารบรรจบถึงสายเมนจำหน่าย แต่ไม่รวมถึงหม้อแปลงและระบบไฟฟ้าภายในบริเวณ

1.2 ประปาของอาคารบรรจบถึงท่อเมนจำหน่าย แต่ไม่รวมถึงระบบประปาภายในบริเวณ

1.3 ระบบท่อหรือระบบสายต่าง ๆ ที่ติดตั้งหรือฝังอยู่ในส่วนของอาคาร เช่น ท่อปรับอากาศ ท่อก๊าซ สายไฟฟ้าสำหรับเครื่องปรับอากาศ สายล่อฟ้า ฯลฯ

1.4 ทางระบายน้ำของอาคารจนถึงทางระบายน้ำภายนอก

1.5 ส่วนประกอบที่จำเป็นสำหรับอาคาร เฉพาะส่วนที่ติดกับอาคาร โดยต้องสร้างหรือประกอบพร้อมกับการก่อสร้างอาคาร แต่ไม่รวมถึงเครื่องจักรหรือเครื่องมือกลที่นำมาประกอบหรือติดตั้ง เช่น ลิฟท์ เครื่องคอมพิวเตอรื เครื่องสูบน้ำ เครื่องปรับอากาศ พัดลม ฯลฯ

1.6 ทางเท้ารอบอาคาร ดินถม ดินตัก ห่างจากอาคารโดยรอบไม่เกิน 3 เมตร

ใช้สูตร K = $0,25 + 0,15 T/Vo + 0,10 C/VCo + 0,40 M/VMo + 0,10 S/VSo$

หมวดที่ 2 งานดิน

2.1 งานดิน หมายถึง การขุดดิน การตักดิน การบดอัดดิน การขุดเปิดหน้าดิน การเกลี่ยบดอัดดิน การขุด - ถมบดอัดแน่นเขื่อน คลอง คันคลอง คันกั้นน้ำ คันทาง ซึ่งต้องใช้เครื่องจักรเครื่องมือกลปฏิบัติงาน

สำหรับการถมดินให้หมายความถึงการถมดินหรือทรายหรือวัสดุอื่นที่มีการควบคุมคุณสมบัติของวัสดุนั้น และมีข้อกำหนดวิธีการถม รวมทั้งมีการบดอัดแน่นโดยใช้เครื่องจักรเครื่องมือกล เพื่อให้ได้มาตรฐานตามที่กำหนดไว้ เช่นเดียวกับงานก่อสร้างถนนหรือเขื่อนชลประทาน

ทั้งนี้ ให้รวมถึงงานประเภท EMBANKMENT, EXCAVATION, SUBBASE, SELECTED MATERIAL, UNTREATED BASE และ SHOULDER

$$\text{ใช้สูตร K} = 0.30 + 0.10 I_v/I_o + 0.40 E_v/E_o + 0.20 F_v/F_o$$

2.2 งานหินเรียง หมายถึง งานหินขนาดใหญ่นำมาเรียงกันเป็นชั้นให้เป็นระเบียบจนได้ความหนาที่ต้องการ โดยในช่องว่างระหว่างหินใหญ่จะแซมด้วยหินย่อยหรือกรวดขนาดต่าง ๆ และทรายให้เต็มช่องว่าง มีการควบคุมคุณสมบัติของวัสดุและมีข้อกำหนดวิธีปฏิบัติโดยใช้เครื่องจักร เครื่องมือกล หรือแรงคน และให้หมายความรวมถึงงานหินทิ้ง งานหินเรียงขาแนว หรืองานหินใหญ่ที่มีลักษณะคล้ายคลึงกัน เพื่อการป้องกันการกัดเซาะพังทลายของลาดตลิ่งและท้องลำน้ำ

$$\text{ใช้สูตร K} = 0.40 + 0.20 I_v/I_o + 0.20 M_v/M_o + 0.20 F_v/F_o$$

2.3 งานเจาะระเบิดหิน หมายถึง งานเจาะระเบิดหินทั่ว ๆ ไป ระยะทางขนย้ายไป-กลับ ประมาณไม่เกิน 2 กิโลเมตร ยกเว้นงานเจาะระเบิดอุโมงค์ซึ่งต้องใช้เทคนิคขั้นสูง

$$\text{ใช้สูตร K} = 0.45 + 0.15 I_v/I_o + 0.10 M_v/M_o + 0.20 E_v/E_o + 0.10 F_v/F_o$$

หมวดที่ 3 งานทาง

3.1 งานผิวทาง PRIME COAT, TACK COAT, SEAL COAT

$$\text{ใช้สูตร K} = 0.30 + 0.40 A_t/A_o + 0.20 E_t/E_o + 0.10 F_t/F_o$$

3.2 งานผิวทาง SURFACE TREATMENT SLURRY SEAL

$$\text{ใช้สูตร K} = 0.30 + 0.10 M/M_0 + 0.30 A/A_0 + 0.20 E/E_0 + 0.10 F/F_0$$

3.3 งานผิวทาง ASPHALTIC CONCRETE, PENETRATION MACADAM

$$\text{ใช้สูตร K} = 0.30 + 0.10 M/M_0 + 0.40 A/A_0 + 0.10 E/E_0 + 0.10 F/F_0$$

3.4 งานผิวถนนคอนกรีตเสริมเหล็ก หมายถึง ผิวถนนคอนกรีตที่ใช้เหล็กเสริมซึ่งประกอบด้วยตะแกรงเหล็กเส้นหรือตะแกรงลวดเหล็กกล้าเชื่อมติด (WELDED STEEL WIRE FARRIC) เหล็กเดือย (DOWEL BAR) เหล็กยึด (DEFORMED TIE BAR) และรอยต่อต่าง ๆ (JOINT) ทั้งนี้ ให้หมายความรวมถึงแผ่นพื้นคอนกรีตเสริมเหล็กบริเวณคอสะพาน (R.C. BRIDGE APPROACH) ด้วย

$$\text{ใช้สูตร K} = 0.30 + 0.10 I/I_0 + 0.35 C/C_0 + 0.10 M/M_0 + 0.15 S/S_0$$

3.5 งานท่อระบายน้ำคอนกรีตเสริมเหล็กและงานบ่อพัก หมายถึง ท่อคอนกรีตเสริมเหล็กสำหรับงานระบายน้ำ (PRECAST REINFORCED CONCRETE DRAINAGE PIPE) งานวางระบายน้ำคอนกรีตเสริมเหล็ก งานลาดคอนกรีตเสริมเหล็กวางระบายน้ำและบริเวณลาดคอสะพาน รวมทั้งงานบ่อพักคอนกรีตเสริมเหล็กและงานคอนกรีตเสริมเหล็กอื่นที่มีรูปแบบและลักษณะงานคล้ายคลึงกัน เช่น งานบ่อพัก (MANHOLE) ท่อร้อยสายโทรศัพท์ ท่อร้อยสายไฟฟ้า เป็นต้น

$$\text{ใช้สูตร K} = 0.35 + 0.20 I/I_0 + 0.15 C/C_0 + 0.15 M/M_0 + 0.15 S/S_0$$

3.6 งานโครงสร้างคอนกรีตเสริมเหล็กและงานเชื่อมกันค้ำจี้ หมายถึง สะพานคอนกรีตเสริมเหล็ก โครงสร้างฐานรากคอนกรีตเสริมเหล็กคอสะพาน (R.C. BEARING UNIT) ท่อเหลี่ยมคอนกรีตเสริมเหล็ก (R.C. BOX CULVERT) หอดังน้ำโครงสร้างคอนกรีตเสริมเหล็กเชื่อมกันค้ำจี้คอนกรีตเสริมเหล็ก ท่าเทียบเรือคอนกรีตเสริมเหล็กและสิ่งก่อสร้างอื่นที่มีลักษณะคล้ายคลึงกัน

$$\text{ใช้สูตร K} = 0.30 + 0.10 I/I_0 + 0.15 C/C_0 + 0.20 M/M_0 + 0.25 S/S_0$$

3.7 งานโครงสร้างเหล็ก หมายถึง สะพานเหล็กสำหรับคนเดินข้ามถนน โครงสร้างเหล็กสำหรับติดตั้งป้ายจราจรชนิดแขวนสูง เสาไฟฟ้าแรงสูง เสาวิทยุ เสาโทรทัศน์ หรือ งานโครงสร้างอื่นที่มีลักษณะคล้ายคลึงกัน แต่ไม่รวมถึงงานติดตั้งเสาโครงเหล็กสายส่งของการไฟฟ้าฝ่ายผลิตแห่งประเทศไทย

$$\text{ใช้สูตร K} = 0.25 + 0.10 \text{ Iv/Io} + 0.05 \text{ Cv/Co} + 0.20 \text{ Mv/Mo} + 0.40 \text{ Sv/So}$$

หมวดที่ 4 งานชลประทาน

4.1 งานอาคารชลประทานไม่รวมบานเหล็ก หมายถึง อาคารคอนกรีตเสริมเหล็กชนิดต่าง ๆ ที่ก่อสร้างในแนวคลองส่งน้ำหรือคลองระบายน้ำ เพื่อควบคุมระดับและหรือปริมาณน้ำ ได้แก่ ท่อระบายน้ำ น้ำตก รางเท สะพานน้ำ ท่อลอด ไซฟอน และอาคารชลประทานชนิดอื่น ๆ ที่ไม่มีบานระบายเหล็ก แต่ไม่รวมถึงงานอาคารชลประทานขนาดใหญ่ เช่น ฝ่ายทางระบายน้ำล้น หรืออาคารชลประทานประกอบของเขื่อน เป็นต้น

$$\text{ใช้สูตร K} = 0.40 + 0.20 \text{ Iv/Io} + 0.10 \text{ Cv/Co} + 0.10 \text{ Mv/Mo} + 0.20 \text{ Sv/So}$$

4.2 งานอาคารชลประทานรวมบานเหล็ก หมายถึง อาคารคอนกรีตเสริมเหล็กชนิดต่าง ๆ ที่ก่อสร้างในแนวคลองส่งน้ำหรือคลองระบายน้ำ เพื่อควบคุมระดับและหรือปริมาณน้ำ ได้แก่ ท่อส่งน้ำเข้านา ท่อระบายน้ำ ประตูระบายน้ำ อาคารอัดน้ำ ท่อลอดและอาคารชลประทานชนิดต่าง ๆ ที่มีบานระบายน้ำ แต่ไม่รวมถึงงานอาคารชลประทานขนาดใหญ่ เช่น ฝ่ายทางระบายน้ำล้น หรืออาคารชลประทานประกอบของเขื่อน เป็นต้น

$$\text{ใช้สูตร K} = 0.35 + 0.20 \text{ Iv/Io} + 0.10 \text{ Cv/Co} + 0.10 \text{ Mv/Mo} + 0.25 \text{ Sv/So}$$

4.3 งานบานระบาย TRASHRACK และ STEEL LINER หมายถึง บานระบายเหล็กเครื่องกว้านและโครงยก รวมทั้ง BULK HEAD GATE และงานท่อเหล็ก

$$\text{ใช้สูตร K} = 0.35 + 0.20 \text{ Iv/Io} + 0.45 \text{ Gv/Go}$$

4.4 งานเหล็กเสริมคอนกรีต และ ANCHOR BAR หมายถึง เหล็กเส้นที่ใช้เสริมในงานคอนกรีตและเหล็ก ANCHOR BAR ของงานฝาย ทางระบายน้ำล้น หรืออาคารชลประทานประกอบของเขื่อน ซึ่งมีสัญญาแยกจ่ายเฉพาะงานเหล็กดังกล่าวเท่านั้น

$$\text{ใช้สูตร K} = 0.25 + 0.15 I/I_0 + 0.60 S/S_0$$

4.5 งานคอนกรีตไม่รวมเหล็กและคอนกรีตตาดคดอง หมายถึง งานคอนกรีตเสริมเหล็กที่หักส่วนของเหล็กออกมาแยกคำนวณต่างหากของงานฝาย ทางระบายน้ำล้นหรืออาคารชลประทานประกอบของเขื่อน ซึ่งมีสัญญาแยกจ่ายเฉพาะงานคอนกรีตดังกล่าวเท่านั้น

$$\text{ใช้สูตร K} = 0.40 + 0.15 I/I_0 + 0.25 C/C_0 + 0.20 M/M_0$$

4.6 งานเจาะ หมายถึง การเจาะพร้อมทั้งฝังท่อขนาดรูในไม่น้อยกว่า 48 มิลลิเมตร ในชั้นดิน หินสุหรือหินที่แตกหัก เพื่ออัดฉีดน้ำปูน และให้รวมถึงงานซ่อมแซมฐานรากอาคารชลประทาน ถนนและอาคารต่างๆ โดยการอัดฉีดน้ำปูน

$$\text{ใช้สูตร K} = 0.40 + 0.20 I/I_0 + 0.10 M/M_0 + 0.20 E/E_0 + 0.10 F/F_0$$

4.7 งานอัดฉีดน้ำปูน ค่าอัดฉีดน้ำปูนจะเพิ่มหรือลด ให้เฉพาะราคาซีเมนต์ที่เปลี่ยนแปลงตามดัชนีราคาของซีเมนต์ที่กระทรวงพาณิชย์จัดทำขึ้น ในเดือนที่ส่งงานแต่ละงวดกับเดือนที่เปิดของประกวดราคา

หมวดที่ 5 งานระบบสาธารณูปโภค

5.1 งานวางท่อ AC และ PVC

5.1.1 ในกรณีที่ผู้ว่าจ้างเป็นผู้จัดหาท่อและหรืออุปกรณ์ให้

$$\text{ใช้สูตร K} = 0.50 + 0.25 I/I_0 + 0.25 M/M_0$$

5.1.2 ในกรณีที่ผู้รับจ้างเป็นผู้จัดหาท่อ AC และหรืออุปกรณ์

$$\text{ใช้สูตร K} = 0.40 + 0.10 I/I_0 + 0.10 M/M_0 + 0.40 AC/AC_0$$

5.1.3 ในกรณีที่ผู้รับจ้างเป็นผู้จัดหาท่อ PVD และหรืออุปกรณ์

$$\text{ใช้สูตร K} = 0.40 + 0.10 I/I_0 + 0.10 M/M_0 + 0.40 PVC/PVC_0$$

5.2 งานวางท่อเหล็กเหนียวและท่อ HYDENSITY POLYETHYLENE

5.2.1 ในกรณีที่ผู้ว่าจ้างเป็นผู้จัดหาท่อและหรืออุปกรณ์ให้

ใช้สูตร K = $0.40 + 0.10 I/I_0 + 0.15 M/M_0 + 0.20 E/E_0 + 0.15 F/F_0$

5.2.2 ในกรณีที่ผู้รับจ้างเป็นผู้จัดหาท่อเหล็กเหนียวและหรืออุปกรณ์และ

ให้รวมถึงงาน TRANSMISSION CONDUIT

ใช้สูตร K = $0.40 + 0.10 I/I_0 + 0.10 M/M_0 + 0.10 E/E_0 + 0.30 GIP/GIP_0$

5.2.3 ในกรณีที่ผู้รับจ้างเป็นผู้จัดหาท่อ HYDENSITY POLYETHYLENE

และหรืออุปกรณ์

ใช้สูตร K = $0.50 + 0.10 I/I_0 + 0.10 M/M_0 + 0.30 PE/PE_0$

5.3 งานปรับปรุงระบบคูโมงค์ส่งน้ำและงาน SECONDARY LINING

ใช้สูตร K = $0.40 + 0.10 I/I_0 + 0.15 E/E_0 + 0.35 GIP/GIP_0$

5.4 งานวางท่อ PVC หุ้มด้วยคอนกรีต

ใช้สูตร K = $0.30 + 0.10 I/I_0 + 0.20 C/C_0 + 0.05 M/M_0 + 0.05 S/S_0 + 0.30 PVC/PVC_0$

5.5 งานวางท่อ PVC กลบทราย

ใช้สูตร K = $0.25 + 0.05 I/I_0 + 0.05 M/M_0 + 0.65 PVC/PVC_0$

5.6 งานวางท่อเหล็กอาบสังกะสี

ใช้สูตร K = $0.25 + 0.25 I/I_0 + 0.50 GIP/GIP_0$

ประเภทงานและสูตรต่อไปนี้ใช้เฉพาะงานก่อสร้างของการไฟฟ้าฝ่ายผลิตแห่งประเทศไทยเท่านั้น

5.7 งานก่อสร้างระบบสายส่งแรงสูงและสถานีไฟฟ้าย่อย

5.7.1 งานติดตั้งเสา โครงเหล็กสายส่งและอุปกรณ์ รวมทั้งงานติดตั้งอุปกรณ์

ไฟฟ้าสถานีไฟฟ้าย่อย

สำหรับงานติดตั้ง เสา โครงเหล็กสายส่งและอุปกรณ์ ประกอบด้วย ลักษณะงาน ดังนี้คือ PRELIMINARY WORK (ยกเว้น BOUNDARY POST), TOWERS, INSULATOR STRING AND OVERHEAD GROUND WIRE ASSEMBLIES, CONDUCTOR AND OVERHEAD GROUND WIRE STRINGING, LINE ACCESSORIES, GROUNDING MATERIALS

สำหรับงานติดตั้งอุปกรณ์ไฟฟ้าสถานีไฟฟ้าย่อย หมายถึง เฉพาะการติดตั้ง อุปกรณ์ไฟฟ้าเท่านั้น

$$\text{ใช้สูตร K} = 0.60 + 0.25 I/I_0 + 0.15 F/F_0$$

5.7.2 งานก่อสร้างฐานรากเสาไฟฟ้า (TOWER FOUNDATION) และงานติดตั้ง BOUNDARY POST

$$\text{ใช้สูตร K} = 0.35 + 0.20 I/I_0 + 0.20 C/C_0 + 0.10 S/S_0 + 0.15 F/F_0$$

5.7.3 งานก่อสร้างฐานรากอุปกรณ์ไฟฟ้าสถานีไฟฟ้าย่อย

$$\text{ใช้สูตร K} = 0.50 + 0.20 I/I_0 + 0.15 C/C_0 + 0.15 S/S_0$$

5.8 งานหล่อและตอกเสาเข็มคอนกรีตอัดแรง

5.8.1 งานเสาเข็มคอนกรีตอัดแรง

$$\text{ใช้สูตร K} = 0.35 + 0.15 I/I_0 + 0.20 C/C_0 + 0.30 S/S_0$$

5.8.2 งานเสาเข็มแบบ CAST IN PLACE

$$\text{ใช้สูตร K} = 0.30 + 0.10 I/I_0 + 0.25 C/C_0 + 0.35 S/S_0$$

ประเภทงานและสูตรต่อไปนี้จะใช้เฉพาะงานก่อสร้างของการไฟฟ้าส่วนภูมิภาคเท่านั้น

5.9 งานก่อสร้างสายส่งแรงสูงระบบแรงดัน 69 – 115 KV.

5.9.1 ในกรณีที่ผู้ว่าจ้างเป็นผู้จัดหาวัสดุและหรืออุปกรณ์ให้

$$\text{ใช้สูตร K} = 0.80 + 0.05 I/I_0 + 0.10 M/M_0 + 0.05 F/F_0$$

5.9.2 ในกรณีที่ผู้รับจ้างเป็นผู้จัดหาวัสดุหรืออุปกรณ์

$$\text{ใช้สูตร K} = 0.45 + 0.05 I/I_0 + 0.20 M/M_0 + 0.05 F/F_0 + 0.25 W/W_0$$

ดัชนีราคาที่ใช้คำนวณตามสูตรที่ใช้กับสัญญาแบบปรับราคาได้ จัดทำขึ้นโดย
กระทรวงพาณิชย์

K	=	ESCALATION FACTOR
Ii	=	ดัชนีราคาผู้บริโภคทั่วไปของประเทศ ในเดือนที่ส่งงานแต่ละงวด
Io	=	ดัชนีราคาผู้บริโภคทั่วไปของประเทศ ในเดือนที่เปิดของประกวดราคา
Ci	=	ดัชนีราคาซีเมนต์ ในเดือนที่ส่งงานแต่ละงวด
Co	=	ดัชนีราคาซีเมนต์ ในเดือนที่เปิดของประกวดราคา
Mi	=	ดัชนีราคาวัสดุก่อสร้าง (ไม่รวมเหล็กและซีเมนต์) ในเดือนที่ส่งงานแต่ละงวด
Mo	=	ดัชนีราคาวัสดุก่อสร้าง (ไม่รวมเหล็กและซีเมนต์) ในเดือนที่เปิดของประกวดราคา
St	=	ดัชนีราคาเหล็ก ในเดือนที่ส่งงานแต่ละงวด
So	=	ดัชนีราคาเหล็ก ในเดือนที่เปิดของประกวดราคา
Gt	=	ดัชนีราคาเหล็กแผ่นเรียบที่ผลิตในประเทศ ในเดือนที่ส่งงานแต่ละงวด
Go	=	ดัชนีราคาเหล็กแผ่นเรียบที่ผลิตในประเทศ ในเดือนที่เปิดของประกวดราคา
At	=	ดัชนีราคาแอสฟัลท์ ในเดือนที่ส่งงานแต่ละงวด
Ao	=	ดัชนีราคาแอสฟัลท์ ในเดือนที่เปิดของประกวดราคา
Et	=	ดัชนีราคาเครื่องจักรกลและบริภัณฑ์ ในเดือนที่ส่งงานแต่ละงวด
Eo	=	ดัชนีราคาเครื่องจักรกลและบริภัณฑ์ ในเดือนที่เปิดของประกวดราคา
Ft	=	ดัชนีราคาน้ำมันดีเซลหมุนเร็ว ในเดือนที่ส่งงานแต่ละงวด
Fo	=	ดัชนีราคาน้ำมันดีเซลหมุนเร็ว ในเดือนที่เปิดของประกวดราคา
ACt	=	ดัชนีราคาท่อซีเมนต์ใยหิน ในเดือนที่ส่งงานแต่ละงวด
ACo	=	ดัชนีราคาท่อซีเมนต์ใยหิน ในเดือนที่เปิดของประกวดราคา
PVct	=	ดัชนีราคาท่อ PVC ในเดือนที่ส่งงานแต่ละงวด
PVCo	=	ดัชนีราคาท่อ PVC ในเดือนที่เปิดของประกวดราคา
GIPt	=	ดัชนีราคาท่อเหล็กอบสังกะสี ในเดือนที่ส่งงานแต่ละงวด
GIPo	=	ดัชนีราคาท่อเหล็กอบสังกะสี ในเดือนที่เปิดของประกวดราคา

PET	=	ดัชนีราคาท่อ HYDENSITY POL YETHYLENE ในเดือนที่ส่งงานแต่ละงวด
PEo	=	ดัชนีราคาท่อ HYDENSITY PLOYETHYLENE ในเดือนที่เปิดของประกวดราคา
Wt	=	ดัชนีราคาสายไฟฟ้า ในเดือนที่ส่งงานแต่ละงวด
Wo	=	ดัชนีราคาสายไฟฟ้า ในเดือนที่เปิดของประกวดราคา

ค. วิธีการคำนวณที่ใช้กับสัญญาแบบปรับราคาได้

1. การคำนวณค่า K จากสูตรตามลักษณะงานนั้น ๆ ให้ใช้ตัวเลขดัชนีราคาวัสดุก่อสร้างของกระทรวงพาณิชย์ โดยใช้ฐานของปี 2530 เป็นเกณฑ์ในการคำนวณ
2. การคำนวณค่า K สำหรับกรณีที่มีงานก่อสร้างหลายประเภทรวมอยู่ในสัญญาเดียวกัน จะต้องแยกทำงานก่อสร้างแต่ละประเภทให้ชัดเจนตามลักษณะของงานนั้น และให้สอดคล้องกับสูตรที่ได้กำหนดไว้
3. การคำนวณค่า K กำหนดให้ใช้เลขทศนิยม 3 ตำแหน่งทุกขั้นตอนโดยไม่มีการปัดเศษ และกำหนดให้ทำเลขสัมพันธ์ (เปรียบเทียบ) ให้เป็นผลสำเร็จก่อน แล้วจึงนำผลลัพธ์ไปคูณกับตัวเลขคงที่หน้าเลขสัมพันธ์นั้น
4. ให้พิจารณาเงินเพิ่มหรือลดราคาค่างานจากราคาที่ผู้รับจ้างทำสัญญาตกลงกับผู้ว่าจ้าง เมื่อค่า K ตามสูตรสำหรับงานก่อสร้างนั้น ๆ ในเดือนที่ส่งมอบงานมีค่าเปลี่ยนแปลงไปจากค่า K ในเดือนเปิดซองราคามากกว่า 4% ขึ้นไป โดยนำเฉพาะส่วนที่เกิน 4% มาคำนวณปรับเพิ่มหรือลดค่างานแล้วแต่กรณี (โดยไม่คิด 4% แรกให้)
5. ในกรณีที่ผู้รับจ้างไม่สามารถทำการก่อสร้างให้แล้วเสร็จตามระยะเวลาในสัญญา โดยเป็นความคิดของผู้รับจ้าง ค่า K ตามสูตรต่าง ๆ ที่จะนำมาใช้ในการคำนวณค่างาน ให้ใช้ค่า K ของเดือนสุดท้ายตามอายุสัญญา หรือค่า K ของเดือนที่ส่งมอบงานจริง แล้วแต่ค่า K ตัวใดจะมีค่าน้อยกว่า
6. การจ่ายเงินแต่ละงวดให้จ่ายค่าจ้างงานที่ผู้รับจ้างทำได้แต่ละงวดตามสัญญาไปก่อน ส่วนค่างานเพิ่มหรือค่างานลดลงซึ่งจะคำนวณได้ต่อเมื่อทราบดัชนีราคาวัสดุก่อสร้างซึ่งนำมาคำนวณค่า K ของเดือนที่ส่งมอบงานงวดนั้น ๆ เป็นที่แน่นอนแล้ว เมื่อคำนวณเงินเพิ่มได้ให้ขอทำความตกลงเรื่องการเงินกับสำนักงบประมาณ

ตารางการจัดทำแผนการใช้พัสดุที่ผลิตภายในประเทศ
โครงการ.....

รายการพัสดุหรือครุภัณฑ์ที่ใช้ในโครงการ
แผนการใช้พัสดุที่ผลิตภายในประเทศ

ลำดับ	รายการ	หน่วย	ปริมาณ	ราคาต่อหน่วย (บาท)	เป็นเงิน (รวม)	พัสดุ ในประเทศ	พัสดุ ต่างประเทศ
1							
2							
3							
4							
5							
6							
7							
รวม							
อัตรา (ร้อยละ)							

ลงชื่อ.....(คู่สัญญาฝ่ายผู้รับจ้าง)

()

ตารางการจัดทำแผนการใช้เหล็กที่ผลิตภายในประเทศ

โครงการ.....

รายการวัสดุหรือครุภัณฑ์ที่ใช้ในโครงการ

แผนการใช้เหล็กที่ผลิตภายในประเทศ

ปริมาณเหล็กทั้งโครงการ.....(ตัน)

ลำดับ	รายการ	หน่วย	ปริมาณ	เหล็ก ในประเทศ	เหล็ก ต่างประเทศ
1					
2					
3					
4					
5					
6					
7					
รวม					
อัตรา (ร้อยละ)					

ลงชื่อ.....(คู่สัญญาฝ่ายผู้รับจ้าง)

()