

รายงานการวิเคราะห์ผลการจัดซื้อจัดจ้าง ประจำปีงบประมาณ 2561

สำนักงานใหญ่ บริษัท ท่าอากาศยานไทย จำกัด (มหาชน)

ฝ่ายพัสดุ (ฟพต.) ได้จัดทำรายงานการวิเคราะห์ผลการจัดซื้อจัดจ้าง ประจำปีงบประมาณ พ.ศ. 2561 เพื่อให้เป็นไปตามแนวทางการประเมินคุณธรรมและความโปร่งใสในการดำเนินงานของหน่วยงานภาครัฐ (Integrity and Transparency Assessment: ITA) โดยเฉพาะการจัดซื้อจัดจ้างภาครัฐที่ต้องแสดงออกถึงความโปร่งใส ตรวจสอบได้ในการดำเนินงานอย่างมีประสิทธิภาพและประสิทธิผล

1. ผลการดำเนินการในภาพรวม

ในปีงบประมาณ 2561 ฟพต. ได้ดำเนินการจัดซื้อจัดจ้าง รวมทั้งสิ้น 296 โครงการ วงเงินงบประมาณ 981,354,735.83 บาท จำนวนเงินใช้จริง 922,071,472.96 บาท ประหยัดงบประมาณทั้งสิ้น 59,283,262.87 บาท คิดเป็นร้อยละ 6.43 โดยมีรายละเอียดดังนี้

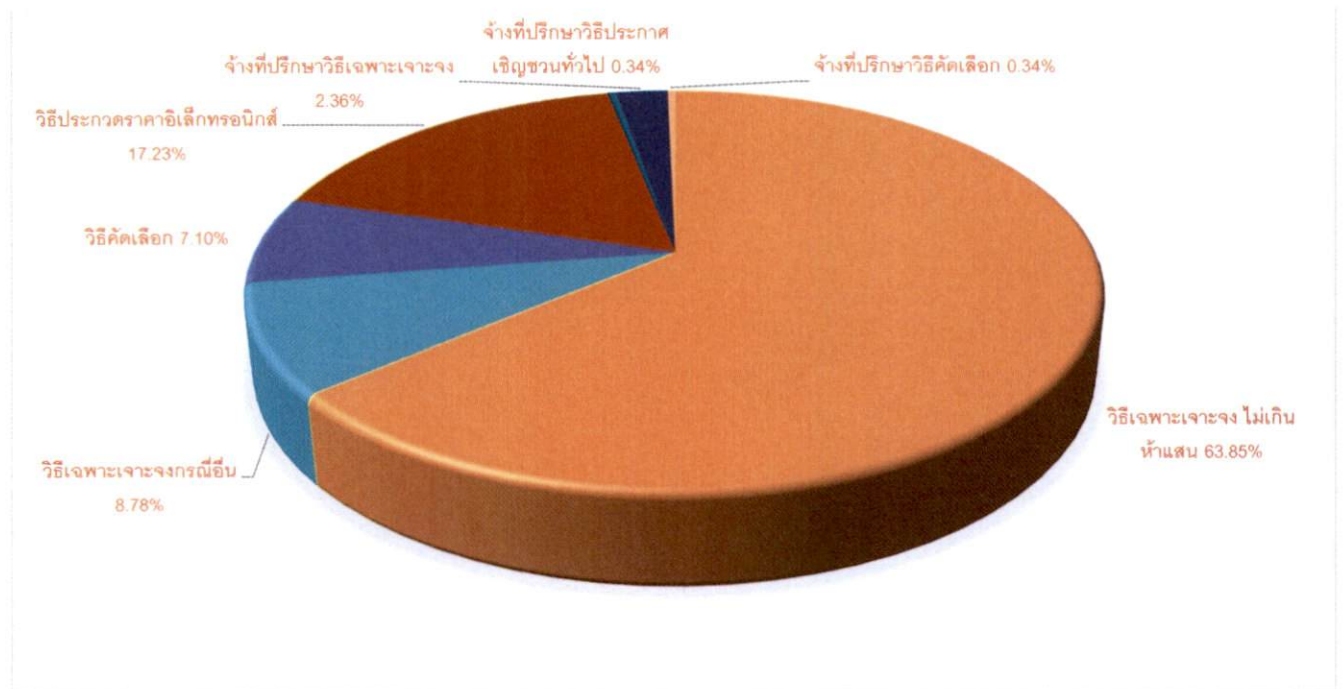
ลำดับที่	วิธีการจัดซื้อจัดจ้าง	จำนวน (เรื่อง)	งบประมาณที่ได้รับ	งบประมาณที่ใช้จริง	ประหยัดงบประมาณ	คิดเป็นร้อยละ
1	ประกาศเชิญชวน	51	339,723,142.74	308,724,202.06	30,998,940.68	10.04
2	คัดเลือก	21	251,897,993.04	235,681,877.69	16,216,115.35	6.88
3	เฉพาะเจาะจง กรณีอื่น	26	297,515,883.83	293,211,539.76	4,304,344.07	1.47
4	เฉพาะเจาะจง ไม่เกินห้าแสน	189	42,621,883.92	41,201,198.45	1,420,685.47	3.45
5	จ้างที่ปรึกษาโดยวิธีประมูลฯ (เดิม)	1	15,474,104.60	15,194,000.00	280,104.60	1.84
6	จ้างที่ปรึกษาโดยวิธีคัดเลือก	1	5,953,480.00	5,510,500.00	442,980.00	8.04
7	จ้างที่ปรึกษาโดยวิธีเฉพาะเจาะจง	7	28,168,247.70	22,548,155.00	5,620,092.70	24.92

2. ผลการวิเคราะห์การดำเนินการจัดซื้อจัดจ้าง

ตารางแสดงร้อยละของจำนวนโครงการจำแนกตามวิธีการจัดซื้อจัดจ้าง ประจำปีงบประมาณ 2561

จำนวนโครงการ	วิธีการจัดซื้อจัดจ้าง						
	วิธีจ้างที่ปรึกษา			วิธีประกวดราคาอิเล็กทรอนิกส์ (e-bidding)	วิธีคัดเลือก	วิธีเฉพาะเจาะจง (กรณีอื่น)	วิธีเฉพาะเจาะจง ไม่เกินห้าแสน
	วิธีประกาศเชิญชวนทั่วไป (เดิม)	วิธีคัดเลือก	วิธีเฉพาะเจาะจง				
296	1	1	7	51	21	26	189
	0.34%	0.34%	2.36%	17.23%	7.10%	8.78%	63.85%

แผนภูมิแสดงร้อยละของจำนวนโครงการจำแนกตามวิธีการจัดซื้อจัดจ้าง

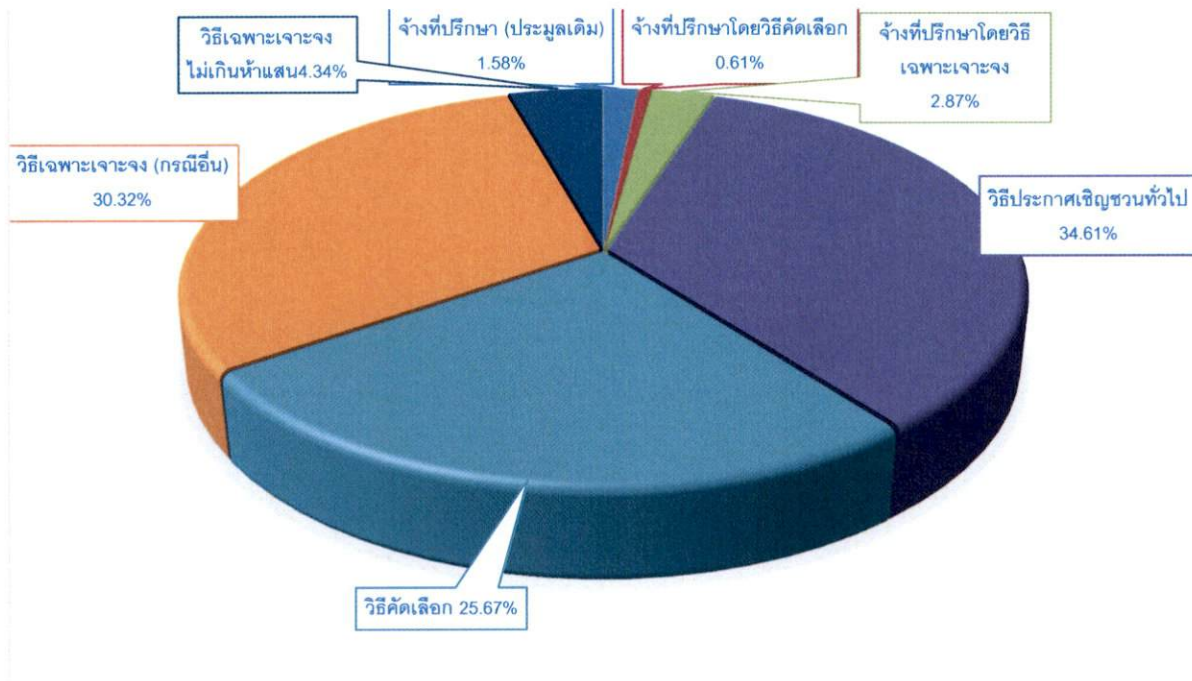


จากตารางรายงานการวิเคราะห์ผลการจัดซื้อจัดจ้างประจำปีงบประมาณ 2561 มีจำนวนโครงการที่จัดซื้อจัดจ้างจำนวน 296 โครงการ พบว่า วิธีการจัดซื้อจัดจ้างสูงสุดคือ วิธีเฉพาะเจาะจงไม่เกินห้าแสน จำนวน 189 รายการ คิดเป็น ร้อยละ 63.85 รองลงมาคือ วิธีประกวดราคาอิเล็กทรอนิกส์ (e-bidding) จำนวน 51 โครงการ คิดเป็นร้อยละ 17.23 วิธีเฉพาะเจาะจง (กรณีอื่น) จำนวน 26 โครงการ คิดเป็นร้อยละ 8.78 วิธีคัดเลือก จำนวน 21 โครงการ คิดเป็นร้อยละ 7.10 วิธีจ้างที่ปรึกษา วิธีเฉพาะเจาะจง จำนวน 7 โครงการ คิดเป็นร้อยละ 2.36 วิธีจ้างที่ปรึกษาวิธีคัดเลือก จำนวน 1 โครงการ คิดเป็นร้อยละ 0.34 และวิธีจ้างที่ปรึกษาวิธีประมูลฯ (เดิม) จำนวน 1 โครงการ คิดเป็นร้อยละ 0.34

ตารางแสดงร้อยละของงบประมาณจำแนกตามวิธีการจัดซื้อจัดจ้าง ประจำปีงบประมาณ 2561

งบประมาณ (บาท)	วิธีการจัดซื้อจัดจ้าง						
	วิธีจ้างที่ปรึกษา			วิธีประกวดราคา อิเล็กทรอนิกส์ (e-bidding)	วิธีคัดเลือก	วิธีเฉพาะ เจาะจง (กรณีอื่น)	วิธีเฉพาะเจาะจง ไม่เกินห้าแสน
	วิธีประกาศเชิญ ชวนทั่วไป (เดิม)	วิธีคัดเลือก	วิธีเฉพาะเจาะจง				
981,354,735.83	15,474,104.60	5,953,480.00	28,168,247.70	339,723,142.74	251,897,993.04	297,515,883.83	42,621,883.92
	1.58%	0.61%	2.87%	34.61%	25.67%	30.32%	4.34%

แผนภูมิแสดงร้อยละของงบประมาณจำแนกตามวิธีการจัดซื้อจัดจ้าง

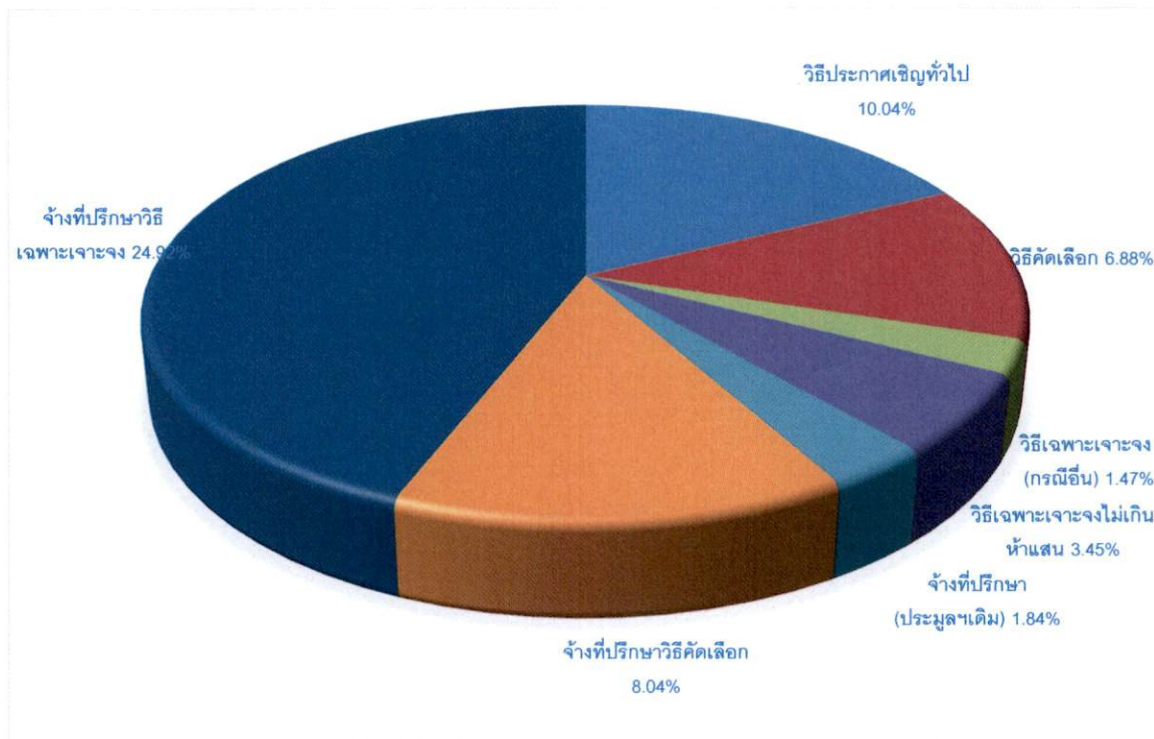


จากตารางจะเห็นได้ว่า งบประมาณในภาพรวมที่ใช้ในการจัดซื้อจัดจ้าง มีจำนวน 981,354,735.83 บาท พบว่า งบประมาณที่ใช้ในจัดซื้อจัดจ้างด้วยวิธีประกาศเชิญชวน มีจำนวนสูงสุด เป็นจำนวนเงิน 339,723,142.74 บาท คิดเป็น ร้อยละ 34.61 รองลงมาคือวิธีเฉพาะเจาะจง (กรณีอื่น) เป็นจำนวนเงิน 297,515,883.83 บาท คิดเป็นร้อยละ 30.32 วิธีคัดเลือก เป็นจำนวนเงิน 251,897,993.04 บาท คิดเป็นร้อยละ 25.67 วิธีเฉพาะเจาะจงไม่เกินห้าแสน เป็นจำนวนเงิน 42,621,883.92 บาท คิดเป็นร้อยละ 4.34 ตามลำดับ

ตารางแสดงร้อยละของจำนวนเงินที่ประหยัดได้จากงบประมาณ จำแนกตามวิธีการจัดซื้อจัดจ้าง ประจำปี งบประมาณ 2561

จำนวนเงินที่ประหยัดได้ (บาท)	วิธีการจัดซื้อจัดจ้าง						
	วิธีจ้างที่ปรึกษา			วิธีประกวดราคาอิเล็กทรอนิกส์ (e-bidding)	วิธีคัดเลือก	วิธีเฉพาะเจาะจง (กรณีอื่น)	วิธีเฉพาะเจาะจง ไม่เกินห้าแสน
	วิธีประกาศเชิญชวนทั่วไป (เดิม)	วิธีคัดเลือก	วิธีเฉพาะเจาะจง				
59,283,262.87	280,104.60	442,998.00	5,620,092.70	30,998,940.68	16,216,115.35	4,304,344.07	1,420,685.47
	1.84%	8.04%	24.92%	10.04%	6.88%	1.47%	3.45%

### แผนภูมิแสดงร้อยละของจำนวนเงินที่ประหยัดได้ จำแนกตามวิธีการจัดซื้อจัดจ้าง



จากรายงานจะเห็นได้ว่า การดำเนินการจัดซื้อจัดจ้างสามารถประหยัดงบประมาณได้ 59,283,262.870 บาท คิดเป็นร้อยละ 6.43 พบว่า วิธีการจัดซื้อจัดจ้างโดยการจ้างที่ปรึกษาด้วยวิธีเฉพาะเจาะจง เป็นวิธีที่ประหยัดสูงสุด ประหยัดได้คิดเป็นร้อยละ 24.92 รองลงมาคือวิธีประกาศเชิญชวน ประหยัดได้คิดเป็นร้อยละ 10.04 วิธีจ้างที่ปรึกษาโดยวิธีคัดเลือก ประหยัดได้คิดเป็นร้อยละ 8.04 และวิธีคัดเลือก ประหยัดได้คิดเป็นร้อยละ 6.88 ตามลำดับ

### 3. ปัญหาอุปสรรคหรือข้อจำกัดในการจัดซื้อจัดจ้าง

3.1 การจัดซื้อจัดจ้างที่เร่งด่วน กระชั้นชิด ส่งผลให้เกิดความเสี่ยงที่จะเกิดข้อผิดพลาดในการดำเนินการจัดซื้อจัดจ้าง

3.2 ความซับซ้อนของระบบการจัดซื้อจัดจ้างภาครัฐ ทำให้เกิดความล่าช้า

3.3 หน่วยงานเจ้าของงบประมาณที่ต้องการให้จัดหาพัสดุ จัดทำข้อกำหนดรายละเอียดที่ต้องการไม่ชัดเจน ต้องเสียเวลาส่งเรื่องกลับไปตรวจสอบใหม่

3.4 ระบบ internet และประสิทธิภาพของเครื่องคอมพิวเตอร์มีผลต่อการทำงานในระบบทำให้เกิดความล่าช้า

#### 4. ข้อเสนอแนะและแนวทางปรับปรุงการดำเนินงานด้านจัดซื้อจัดจ้าง

4.1 เจ้าของงบประมาณควรได้เตรียมการจัดทำรายละเอียดของพัสดุที่ต้องการให้เป็นไปตามแผนปฏิบัติการจัดซื้อจัดจ้าง เพื่อให้มีเวลาให้ฝ่ายพัสดุดำเนินการจัดซื้อจัดจ้างตามระเบียบ เพราะการจัดซื้อจัดจ้างมีขั้นตอนที่ต้องปฏิบัติ แต่ละขั้นตอนจะมีระยะเวลาตามระเบียบ/กฎหมายกำหนดไว้ หากไม่ดำเนินการตามระยะเวลาที่กำหนดไว้ในแผนปฏิบัติการจัดซื้อจัดจ้าง จนเวลาล่วงเลยใกล้ระยะเวลาสิ้นสุดการใช้งบประมาณ มาเร่งในระยยะเวลานั้น จะมีความเสี่ยงที่จะทำให้เกิดข้อผิดพลาด และเวลาในการจัดหาพัสดุไม่เพียงพอที่จะจัดหาให้ตามระเบียบ

4.2 เจ้าหน้าที่พัสดุ ต้องศึกษาระเบียบที่ออกมาใหม่ให้พร้อมในรายละเอียด ขั้นตอน กระบวนการจัดซื้อจัดจ้าง เพื่อไม่ให้เกิดข้อผิดพลาดในการปฏิบัติงาน

4.3 เข้ารับการฝึกอบรม เพื่อเพิ่มพูนความรู้ ความสามารถ ลดความเสี่ยงในการปฏิบัติงานตาม พ.ร.บ.

---